

Ведомость рабочих чертежей основного комплекта

Лист	Наименование	Примечание
01	Ведомость листов и общие данные	
02	Обмерный план. 1 этаж	
03	Обмерный план. 2, 3 этаж	
04	Обмерный план. 4 этаж	
05	Обмерный план. 6, 7 этаж	
06	Монтажный план. 1 этаж. Прихожая	
07	Монтажный план. 2 этаж. Столовая	
08	Монтажный план. 3 этаж. Гостиная	
09	Монтажный план. 4 этаж. Спальня	
10	Монтажный план. 5 этаж. Кабинет	
11	Монтажный план. 6 этаж. Мансарда 1	
12	Монтажный план. 7 этаж. Мансарда 2	
13	План с расстановкой мебели. 1 этаж. Прихожая	
14	План с расстановкой мебели. 2 этаж. Столовая	
15	План с расстановкой мебели. 3 этаж. Гостиная	
16	План с расстановкой мебели. 4 этаж. Спальня	
17	План с расстановкой мебели. 5 этаж. Кабинет	
18	План с расстановкой мебели. 6 этаж. Мансарда 1	
19	План с расстановкой мебели. 7 этаж. Мансарда 2	
20	Эскиз кухни	
21	План расположения розеток и электровыводов. 1 этаж. Прихожая	
22	План расположения розеток и электровыводов. 2 этаж. Столовая	
23	План расположения розеток и электровыводов. 3 этаж. Гостиная	
24	План расположения розеток и электровыводов. 4 этаж. Спальня	
25	План расположения розеток и электровыводов. 5 этаж. Кабинет	
26	План расположения розеток и электровыводов. 6 этаж. Мансарда 1	
27	План расположения розеток и электровыводов. 7 этаж. Мансарда 2	
28	Планы сантехники. Лист 1	
29	Планы сантехники. Лист 2	
30	План потолка. 1 этаж, Прихожая	
31	План потолка. 2 этаж. Столовая	
32	План потолка. 3 этаж. Гостиная	
33	План потолка. 4 этаж. Спальня	
34	План потолка. 5 этаж. Кабинет	
35	План потолка. 6 этаж. Мансарда 1, 7 этаж. Мансарда 2	
36	Схема световых групп. 1 этаж, Прихожая	
37	Схема световых групп. 2 этаж. Столовая	
38	Схема световых групп. 3 этаж. Гостиная	
39	Схема световых групп. 4 этаж. Спальня	
40	Схема световых групп. 5 этаж. Кабинет	
41	Схема световых групп. 6 этаж. Мансарда 1	
42	Схема световых групп. 7 этаж. Мансарда 2	
43	План пола. 1 этаж. Прихожая	
44	План пола. 2 этаж. Столовая	
45	План пола. 3 этаж. Гостиная	
46	План пола. 4 этаж. Спальня	
47	План пола. 5 этаж. Кабинет	
48	План пола. 6 этаж. Мансарда 1	
49	План пола. 7 этаж. Мансарда 2	
50	Развертка по прихожей	
51	Развертка по столовой	
52	Развертка по кухне	

Ведомость рабочих чертежей основного комплекта

Лист	Наименование	Примечание
53	Развертка по санузлу при столовой	
54	Развертка по санузлу при столовой с раскладкой плитки	
55	Развертка по гостиной	
56	Развертка по спальне	
57	Развертка по санузлу при спальне	
58	Развертка с раскладкой плитки по санузлу при спальне	
59	Развертка по кабинету	
60	Развертка по гостевой	
61	Развертка по санузлу с сауной	
62	Развертка с раскладкой плитки по санузлу с сауной	
63	Развертка по детской №1. Лист 1	
64	Развертка по детской №1. Лист 2	
65	Развертка по санузлу при детской №1	
66	Развертка с раскладкой плитки по санузлу при детской №1	
67	Развертка по детской №2. Лист 1	
68	Развертка по детской №2. Лист 2	
69	Развертка по санузлу при детской №2	
70	Развертка с раскладкой плитки по санузлу при детской №2	

Общие указания:

1. Данная документация разработана для исполнения дизайн-проекта интерьера таунхауса
2. Комплект рабочих чертежей дизайн-проекта разработан на основании обмеров.
3. За относительную отметку 0.000 принять отметку чистого проектируемого пола.
4. Перегородки выполнены из пазогребневых блоков и ГКЛ
5. Любые отступления от проекта необходимо согласовать с архитектором проекта. Все возникающие в процессе работы решаются в порядке авторского надзора совместно с архитектором проекта.
6. Элементы интерьера выполняемые на заказ (шкафы, кухня и тп.) выполняются с предварительным обмером фирм-изготовителей после выполнения чистовой отделки.
7. Перед нанесением декоративной отделки на стены (краска) необходимо согласовать контрольные выкрасы с архитектором проекта.

Перечень скрытых работ, на которые необходимо составление актов освидетельствования:

1. Устройство гидроизоляции пола, стен.
2. Устройство подготовки под полы.
3. Установка оконных и дверных блоков /гидроизоляция, закрепление в стенах, заделка стыков/
4. Антисептирование деревянных изделий.

						АИ		
						г. Москва, пос. Рождествено		
Изм.	Кол.уч	Лист	№ док.	Подпись	Дата	Проект реконструкции интерьеров таунхауса		
01						Стадия	Лист	Листов
Выполнил	Столяров АА					РД	01	
Проверил						Ведомость листов и общие данные		
						архитектурное бюро B&R LOGA		

Согласовано

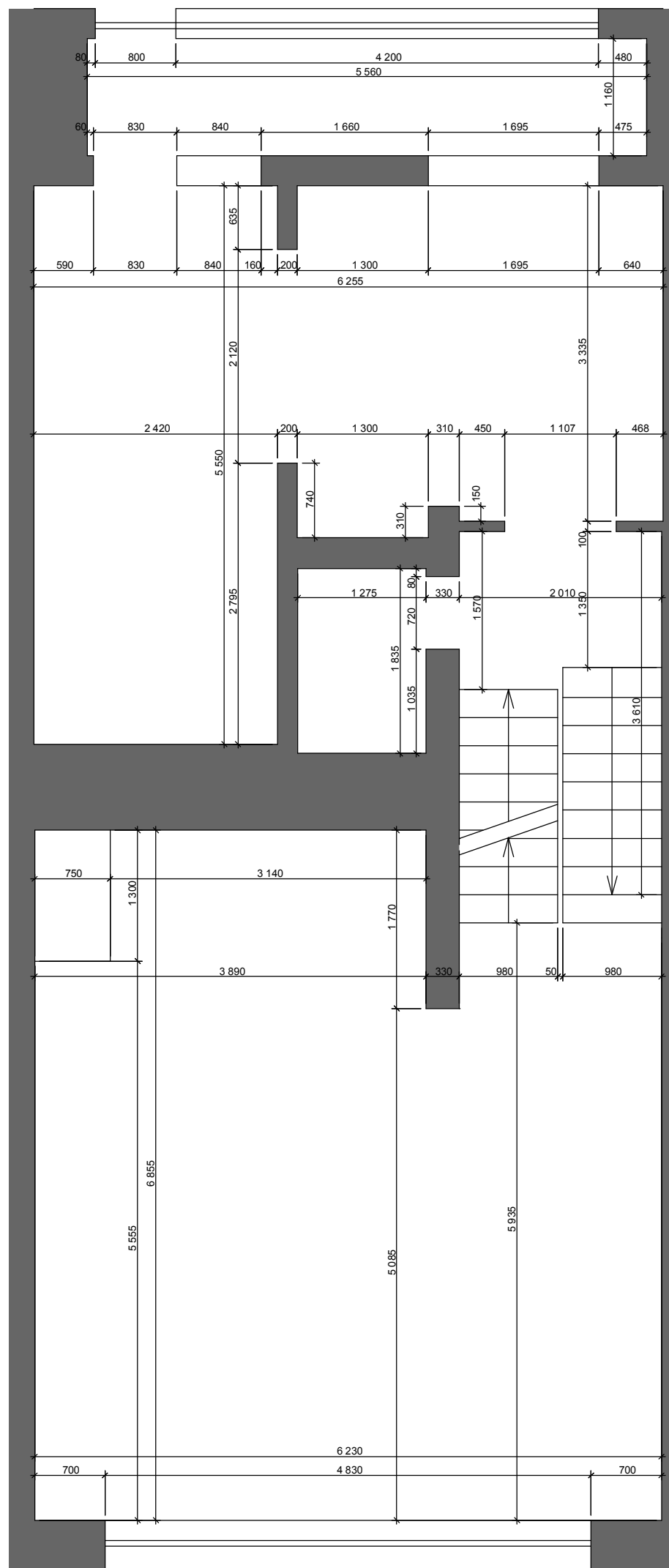
Взам. инв. №

Подп. и дата

Инв. № подл.

Обмерный план. 2, 3 этаж

1:55

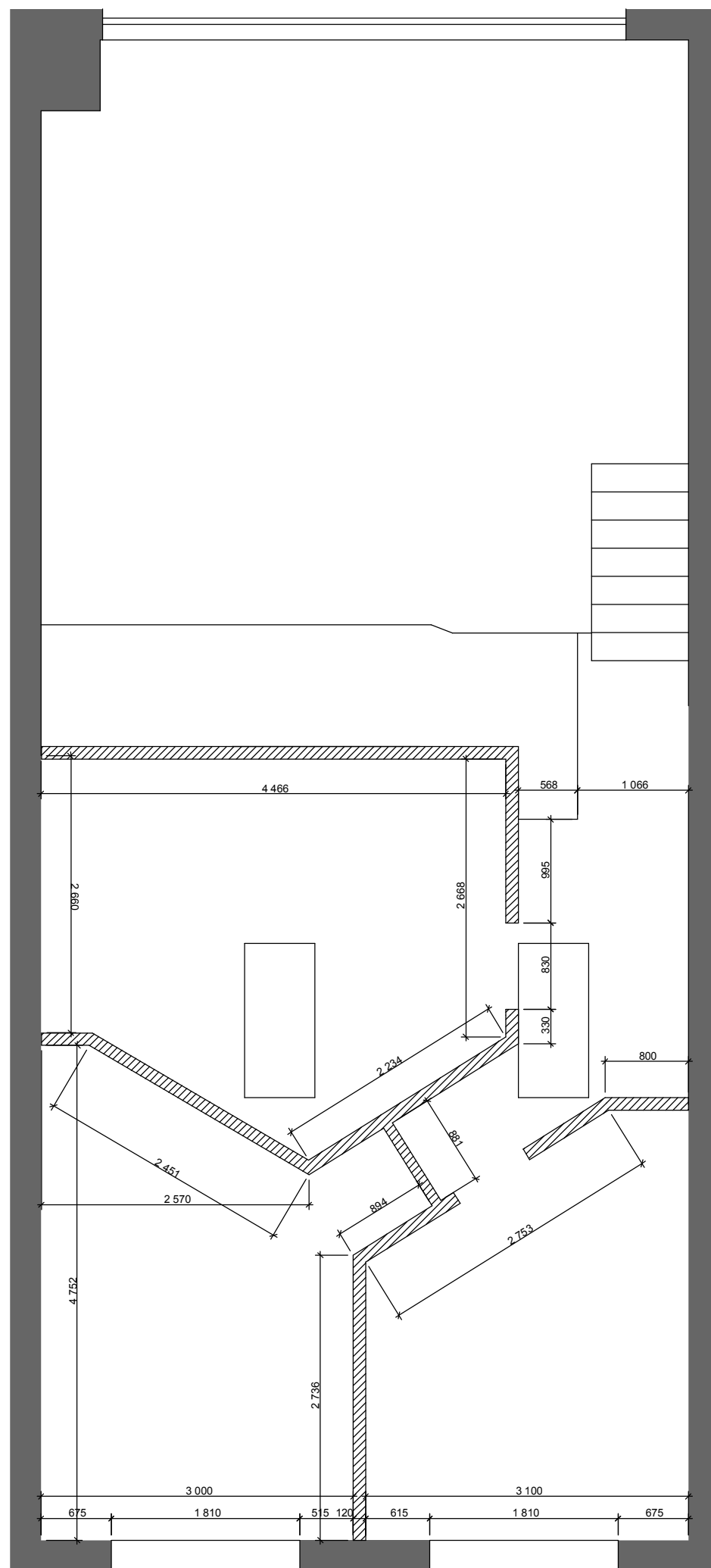


Согласовано		Взам. инв. №
Инв. № подл.	Подп. и дата	

						АИ			
						г. Москва, пос. Рождествено			
Изм.	Кол.уч	Лист	№ док.	Подпись	Дата	Проект реконструкции интерьеров таунхауса	Стадия	Лист	Листов
03							РД	03	
Выполнил	Столяров АА					Обмерный план. 2, 3 этаж	архитектурное бюро B&R LOGA		
Проверил									

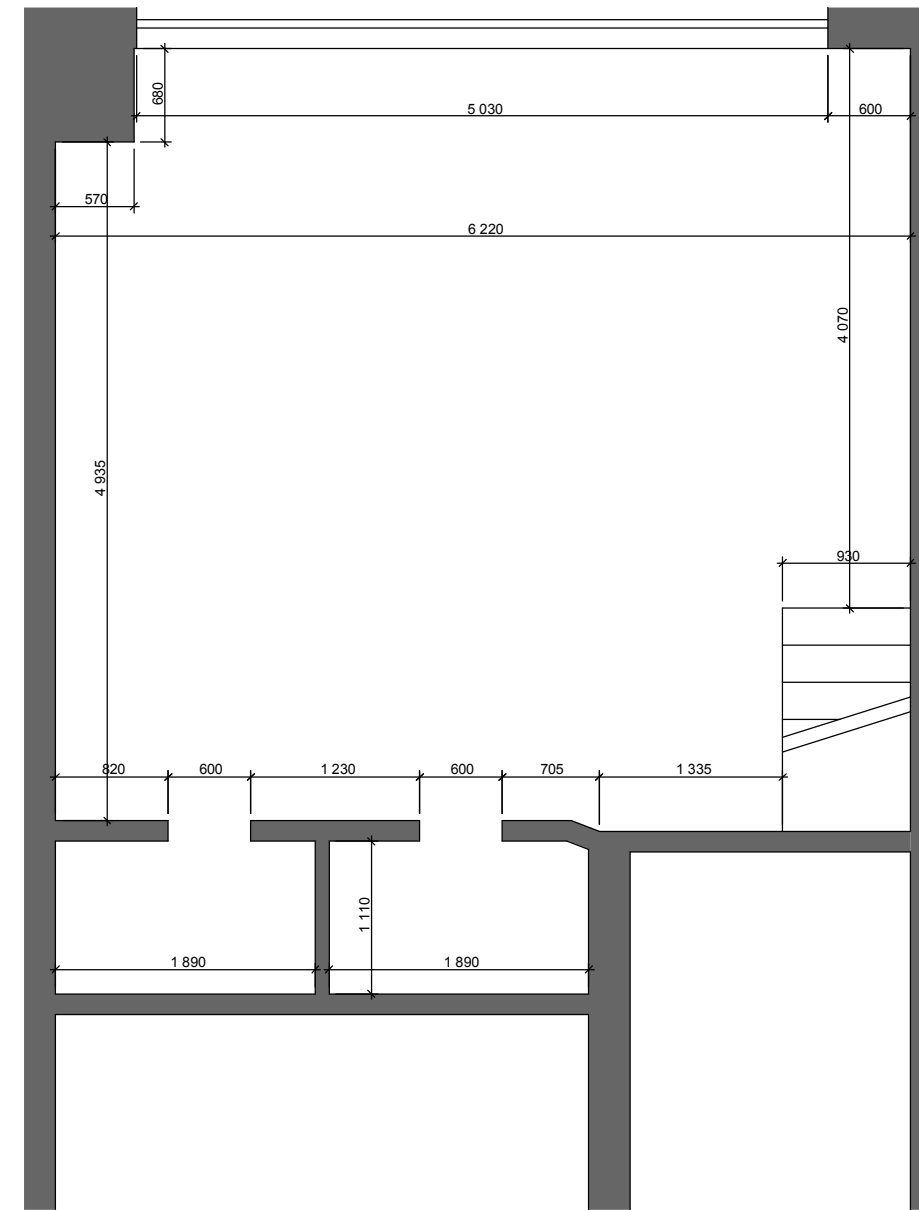
Обмерный план. 7 этаж

1:55



Обмерный план. 6 этаж

1:55



Согласовано

Взам. инв. №

Подп. и дата

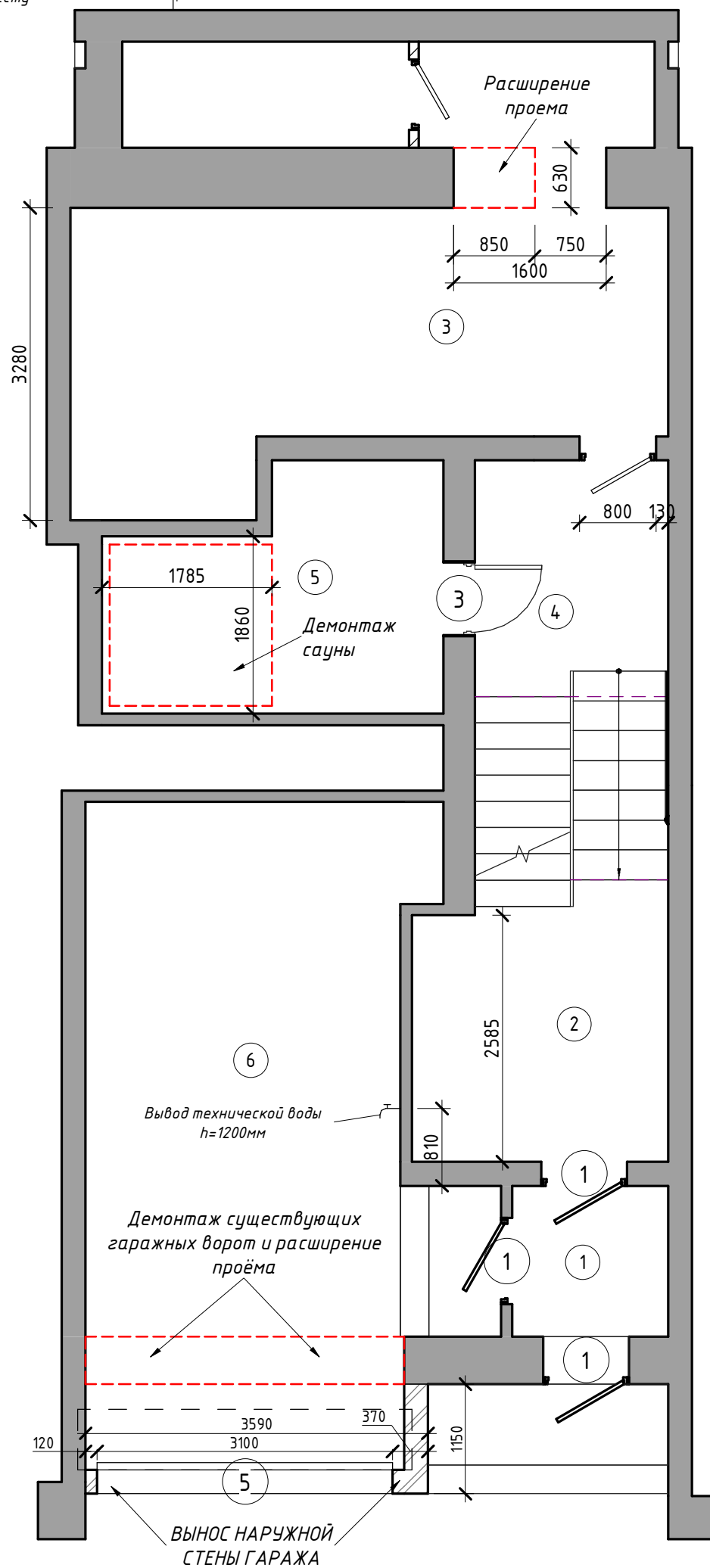
Инв. № подл.

АИ

г. Москва, пос. Рождествено

Изм.	Кол.уч	Лист	№ док.	Подпись	Дата				
05						Проект реконструкции интерьеров таунхауса	Стадия	Лист	Листов
Выполнил	Столяров АА						РД	05	
Проверил									
						Обмерный план. 6, 7 этаж	архитектурное бюро BERLOGA		

Вывод технической воды
на участок по месту


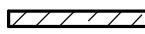



Монтажный план. 1 этаж. Прихожая

1: 60

Спецификация дверей		
Поз.	Примечание	Кол.
1	Дверь входная 900x2100	3
3	Дверь межкомнатная (полотно 700x2100мм)	9
4	Дверь межкомнатная (полотно 800x2100мм)	3
5	Гаражные ворота (2600мм x 2000мм)	1
6	Дверь межкомнатная (полотно 800x2100мм) с остекленной фрамугой	1
7	Дверь входная, стеклянная	1
8	Дверь межкомнатная, остекленная (полотно 800x2100мм)	1

УСЛОВНЫЕ ОБОЗНАЧЕНИЯ

-  Существующая конструкция
-  Возводимая конструкция
-  Демонтируемая конструкция

Экспликация помещений

№ пом	Наименование	Площадь, м ²
1 этаж, Прихожая		
1	Тамбур	2,58 м ²
2	Прихожая	7,71 м ²
3	Мастерская	16,76 м ²
4	Коридор	5,02 м ²
5	Гардеробная	8,10 м ²
6	Гараж	25,32 м ²
2 этаж, Столовая		
7	Столовая	16,72 м ²
8	Кухня	13,64 м ²
9	Санузел при столовой	2,32 м ²
10	Коридор	3,93 м ²
3 этаж, Гостиная		
11	Гостиная	36,38 м ²
12	Коридор	3,78 м ²
4 этаж, Спальня		
13	Хозяйская спальня	26,24 м ²
14	Хозяйский санузел	6,92 м ²
15	Коридор	5,22 м ²
5 этаж, Кабинет		
16	Кабинет	16,61 м ²
17	Санузел с сауной	6,69 м ²
18	Гостевая	9,22 м ²
19	Коридор	5,09 м ²
6 этаж, Мансарда 1		
20	Детская №1	25,97 м ²
21	Кладовая	2,70 м ²
22	Санузел при детской №1	4,23 м ²
23	Коридор	5,46 м ²
7 этаж, Мансарда 2		
24	Детская №2	33,25 м ²
25	Санузел при детской №2	5,53 м ²
26	Гардеробная	3,41 м ²
		298,81 м²

Изм.	Кол.уч	Лист	№ док.	Подпись	Дата
С1					
Выполнил	Столяров АА				
Проверил					

г. Москва, пос. Рождествено

Проект реконструкции интерьеров
таунхауса

Стадия Лист Листов
РД 06

Монтажный план. 1 этаж. Прихожая

архитектурное бюро
B&RLOGA

Формат: А3А

Согласовано

Взам. инв. №

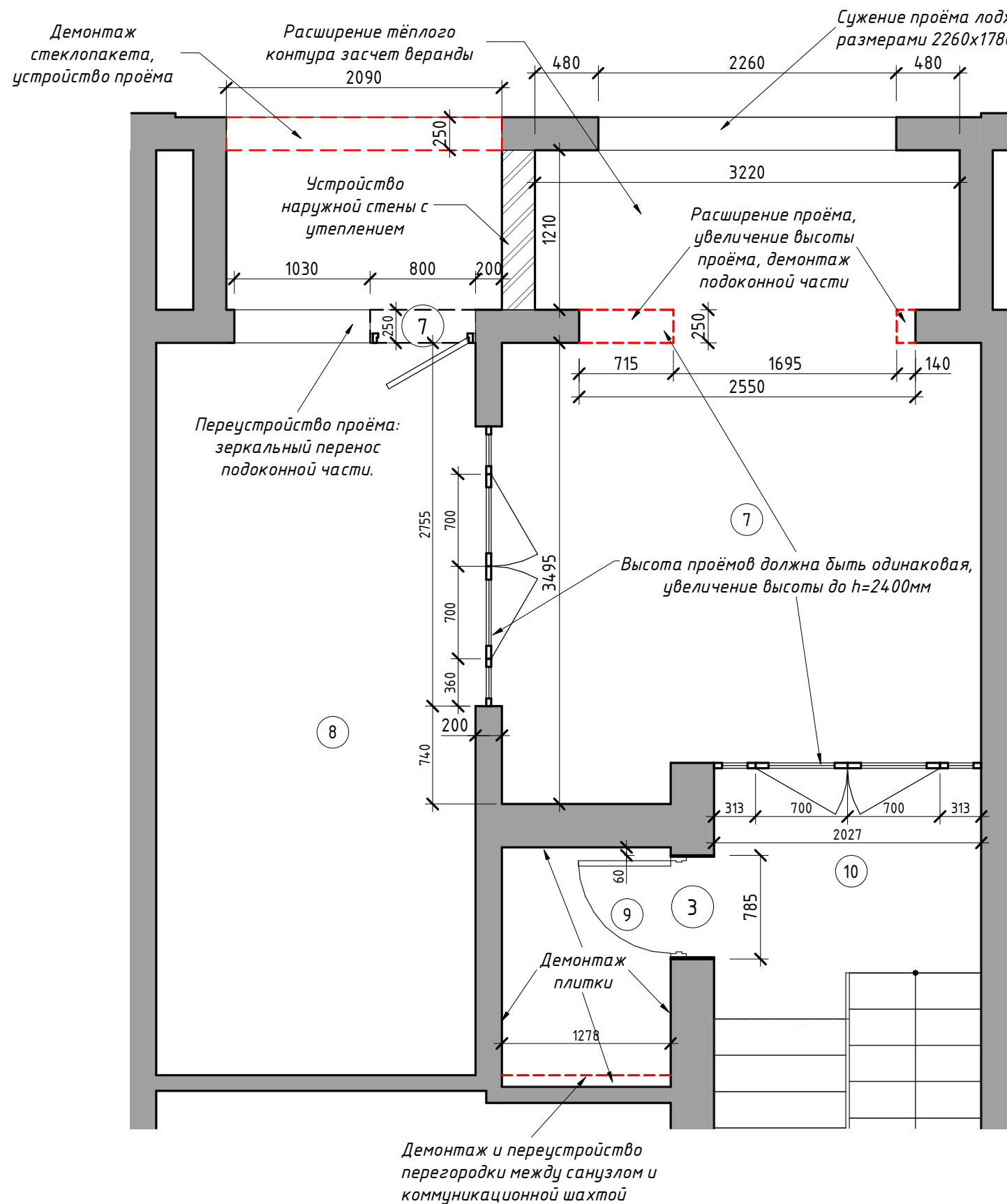
Подп. и дата

Инв. № подл.

АИ

Монтажный план. 2 этаж. Столовая

1:40



УСЛОВНЫЕ ОБОЗНАЧЕНИЯ

- Существующая конструкция
- Возводимая конструкция
- Демонтируемая конструкция

Экспликация помещений		
№ пом	Наименование	Площадь, м ²
1 этаж. Прихожая		
1	Тамбур	2,58 м ²
2	Прихожая	7,71 м ²
3	Мастерская	16,76 м ²
4	Коридор	5,02 м ²
5	Гардеробная	8,10 м ²
6	Гараж	25,32 м ²
2 этаж. Столовая		
7	Столовая	16,72 м ²
8	Кухня	13,64 м ²
9	Санузел при столовой	2,32 м ²
10	Коридор	3,93 м ²
3 этаж. Гостиная		
11	Гостиная	36,38 м ²
12	Коридор	3,78 м ²
4 этаж. Спальня		
13	Хозяйская спальня	26,24 м ²
14	Хозяйский санузел	6,92 м ²
15	Коридор	5,22 м ²
5 этаж. Кабинет		
16	Кабинет	16,61 м ²
17	Санузел с сауной	6,69 м ²
18	Гостевая	9,22 м ²
19	Коридор	5,09 м ²
6 этаж. Мансарда 1		
20	Детская №1	25,97 м ²
21	Кладовая	2,70 м ²
22	Санузел при детской №1	4,23 м ²
23	Коридор	5,46 м ²
7 этаж. Мансарда 2		
24	Детская №2	33,25 м ²
25	Санузел при детской №2	5,53 м ²
26	Гардеробная	3,41 м ²
		298,81 м ²

Спецификация дверей		
Поз.	Примечание	Кол.
1	Дверь входная 900x2100	3
3	Дверь межкомнатная (полотно 700x2100мм)	9
4	Дверь межкомнатная (полотно 800x2100мм)	3
5	Гаражные ворота (2600мм x 2000мм)	1
6	Дверь межкомнатная (полотно 800x2100мм) с остекленной фрамугой	1
7	Дверь входная, стеклянная	1
8	Дверь межкомнатная, остекленная (полотно 800x2100мм)	1

						АИ			
						г. Москва, пос. Рождествено			
Изм.	Кол.уч	Лист	№ док.	Подпись	Дата	Проект реконструкции интерьеров таунхауса	Стадия	Лист	Листов
С2							РД	07	
Выполнил	Столяров АА						архитектурное бюро B&RLOGA		
Проверил						Монтажный план. 2 этаж. Столовая			
						Формат: А3А			

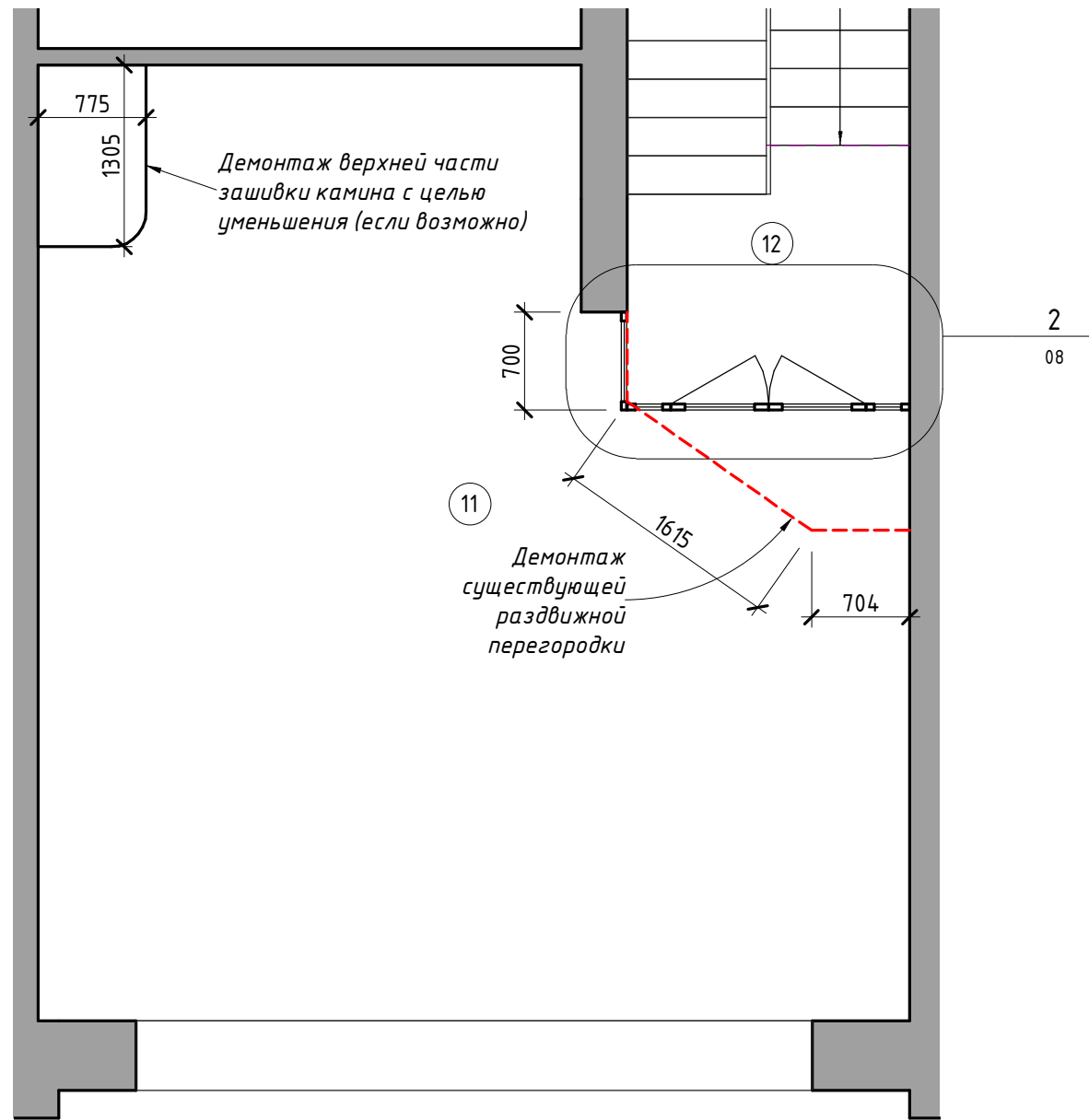
Согласовано

Взам. инв. №

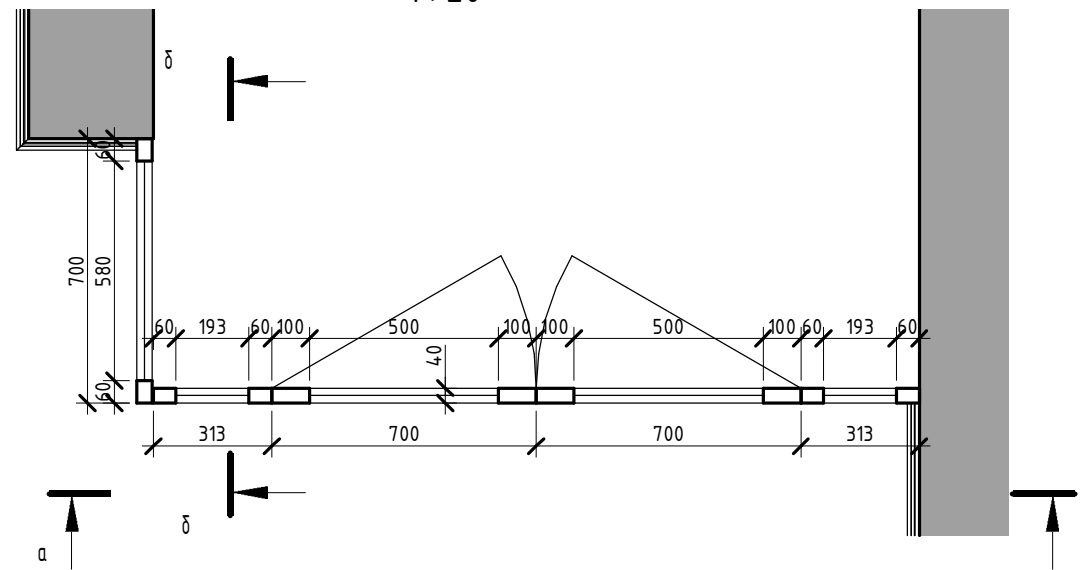
Подл. и дата

Инв. № подл.

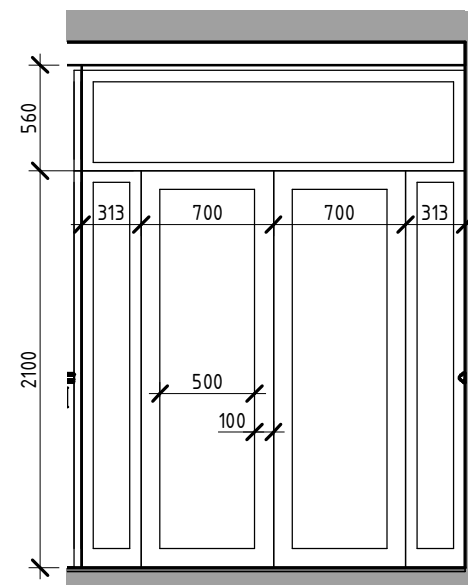
Монтажный план. 3 этаж.
Гостиная
1:50



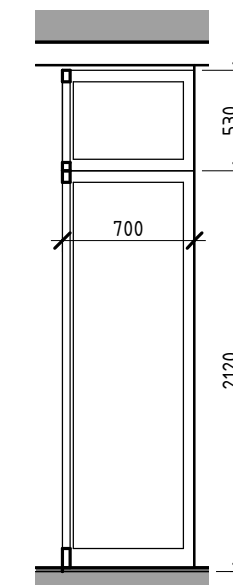
Фрагмент №2
1:20



Вид а-а
1:40



Вид б-б
1:40




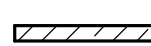

Экспликация помещений

№ пом	Наименование	Площадь, м ²
1 этаж. Прихожая		
1	Тамбур	2,58 м ²
2	Прихожая	7,71 м ²
3	Мастерская	16,76 м ²
4	Коридор	5,02 м ²
5	Гардеробная	8,10 м ²
6	Гараж	25,32 м ²
2 этаж. Столовая		
7	Столовая	16,72 м ²
8	Кухня	13,64 м ²
9	Санузел при столовой	2,32 м ²
10	Коридор	3,93 м ²
3 этаж. Гостиная		
11	Гостиная	36,38 м ²
12	Коридор	3,78 м ²
4 этаж. Спальня		
13	Хозяйская спальня	26,24 м ²
14	Хозяйский санузел	6,92 м ²
15	Коридор	5,22 м ²
5 этаж. Кабинет		
16	Кабинет	16,61 м ²
17	Санузел с сауной	6,69 м ²
18	Гостевая	9,22 м ²
19	Коридор	5,09 м ²
6 этаж. Мансарда 1		
20	Детская №1	25,97 м ²
21	Кладовая	2,70 м ²
22	Санузел при детской №1	4,23 м ²
23	Коридор	5,46 м ²
7 этаж. Мансарда 2		
24	Детская №2	33,25 м ²
25	Санузел при детской №2	5,53 м ²
26	Гардеробная	3,41 м ²
		298,81 м ²

Спецификация дверей

Поз.	Примечание	Кол.
1	Дверь входная 900x2100	3
3	Дверь межкомнатная (полотно 700x2100мм)	9
4	Дверь межкомнатная (полотно 800x2100мм)	3
5	Гаражные ворота (2600мм x 2000мм)	1
6	Дверь межкомнатная (полотно 800x2100мм) с остекленной фрамугой	1
7	Дверь входная, стеклянная	1
8	Дверь межкомнатная, остекленная (полотно 800x2100мм)	1

УСЛОВНЫЕ ОБОЗНАЧЕНИЯ

-  Существующая конструкция
-  Возводимая конструкция
-  Демонтируемая конструкция

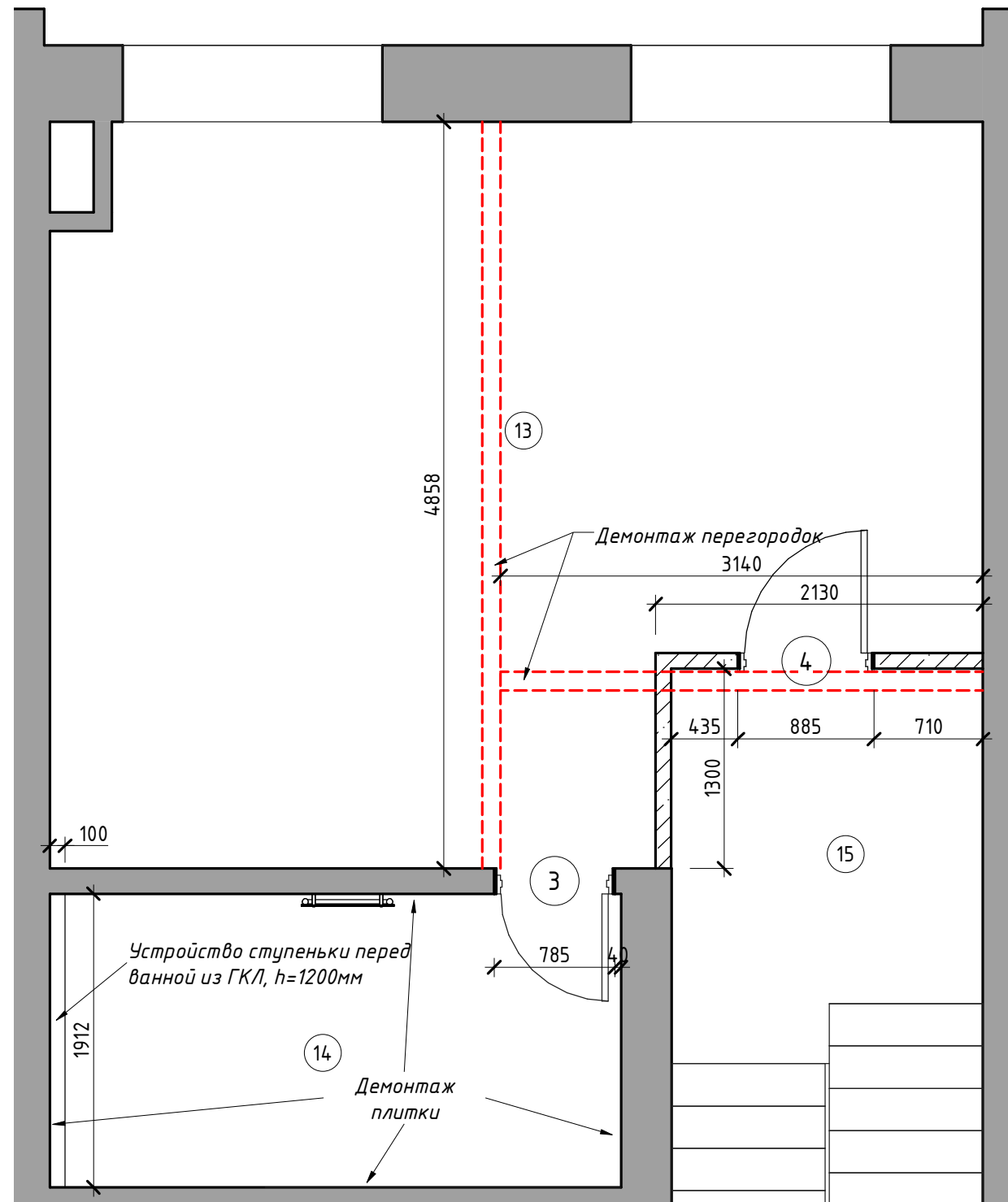
АИ

г. Москва, пос. Рождествено

Изм.	Кол.уч	Лист	№ док.	Подпись	Дата
СЗ					
Выполнил	Столяров АА				
Проверил					
Проект реконструкции интерьеров таунхауса					
Монтажный план. 3 этаж. Гостиная					
Стадия	Лист	Листов			
РД	08				
архитектурное бюро B&R LOGA					
Формат: А3А					

Монтажный план. 4 этаж. Спальня

1:40



УСЛОВНЫЕ ОБОЗНАЧЕНИЯ

- Существующая конструкция
- Возводимая конструкция
- Демонтируемая конструкция

Экспликация помещений		
№ пом	Наименование	Площадь, м ²
1 этаж, Прихожая		
1	Тамбур	2,58 м ²
2	Прихожая	7,71 м ²
3	Мастерская	16,76 м ²
4	Коридор	5,02 м ²
5	Гардеробная	8,10 м ²
6	Гараж	25,32 м ²
2 этаж, Столовая		
7	Столовая	16,72 м ²
8	Кухня	13,64 м ²
9	Санузел при столовой	2,32 м ²
10	Коридор	3,93 м ²
3 этаж, Гостиная		
11	Гостиная	36,38 м ²
12	Коридор	3,78 м ²
4 этаж, Спальня		
13	Хозяйская спальня	26,24 м ²
14	Хозяйский санузел	6,92 м ²
15	Коридор	5,22 м ²
5 этаж, Кабинет		
16	Кабинет	16,61 м ²
17	Санузел с сауной	6,69 м ²
18	Гостевая	9,22 м ²
19	Коридор	5,09 м ²
6 этаж, Мансарда 1		
20	Детская №1	25,97 м ²
21	Кладовая	2,70 м ²
22	Санузел при детской №1	4,23 м ²
23	Коридор	5,46 м ²
7 этаж, Мансарда 2		
24	Детская №2	33,25 м ²
25	Санузел при детской №2	5,53 м ²
26	Гардеробная	3,41 м ²
		298,81 м ²

Спецификация дверей

Поз.	Примечание	Кол.
1	Дверь входная 900x2100	3
3	Дверь межкомнатная (полотно 700x2100мм)	9
4	Дверь межкомнатная (полотно 800x2100мм)	3
5	Гаражные ворота (2600мм x 2000мм)	1
6	Дверь межкомнатная (полотно 800x2100мм) с остекленной фрамугой	1
7	Дверь входная, стеклянная	1
8	Дверь межкомнатная, остекленная (полотно 800x2100мм)	1

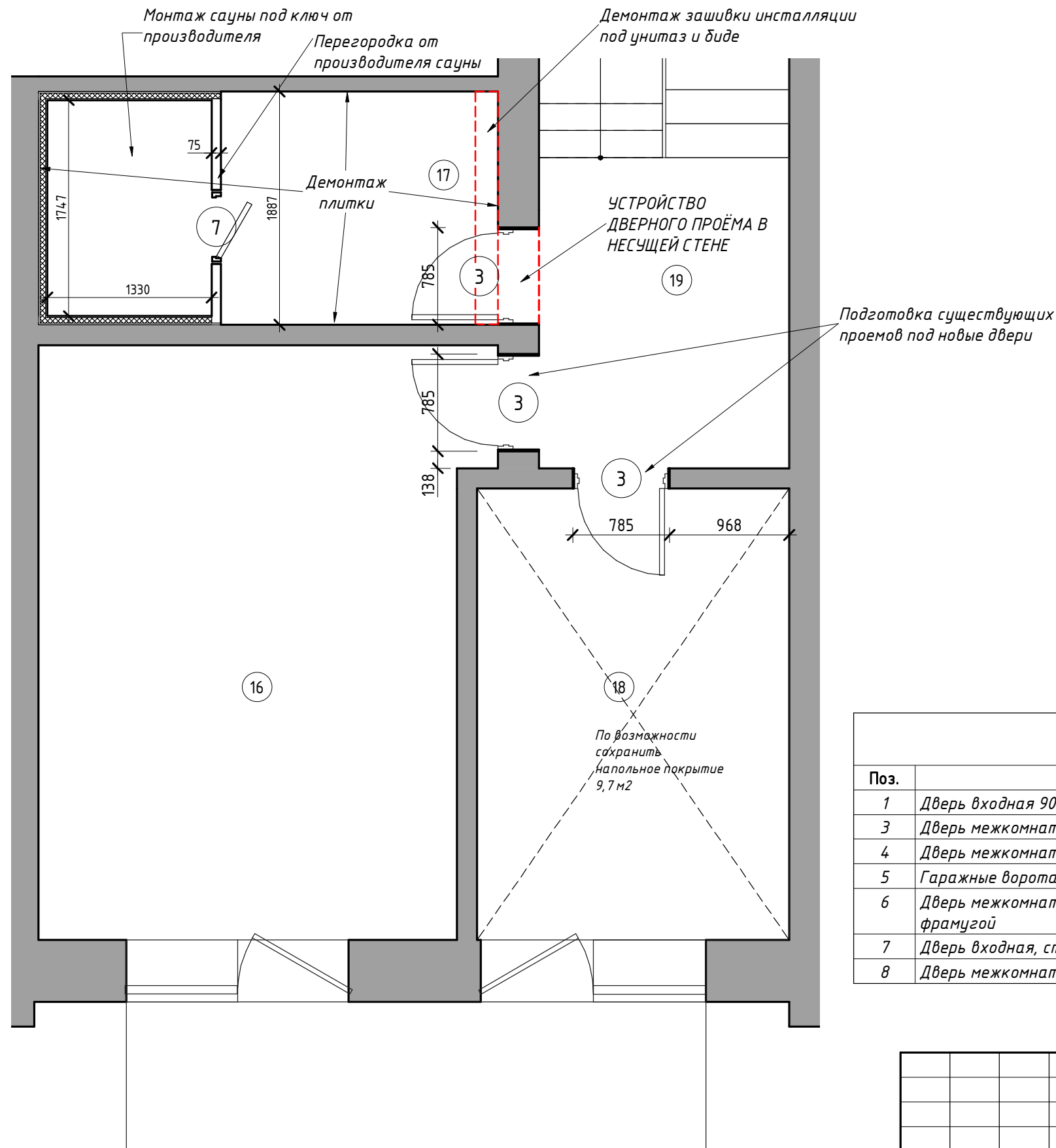
АИ

г. Москва, пос. Рождествено

Изм.	Кол.уч	Лист	№ док.	Подпись	Дата			
С4						Проект реконструкции интерьеров таунхауса		
Выполнил	Столяров АА							
Проверил						РД	09	
Монтажный план. 4 этаж. Спальня						архитектурное бюро B&RLOGA		
						Формат: А3А		

Монтажный план. 5 этаж. Кабинет

1:40



Экспликация помещений		
№ пом	Наименование	Площадь, м ²
1 этаж. Прихожая		
1	Тамбур	2,58 м ²
2	Прихожая	7,71 м ²
3	Мастерская	16,76 м ²
4	Коридор	5,02 м ²
5	Гардеробная	8,10 м ²
6	Гараж	25,32 м ²
2 этаж. Столовая		
7	Столовая	16,72 м ²
8	Кухня	13,64 м ²
9	Санузел при столовой	2,32 м ²
10	Коридор	3,93 м ²
3 этаж. Гостиная		
11	Гостиная	36,38 м ²
12	Коридор	3,78 м ²
4 этаж. Спальня		
13	Хозяйская спальня	26,24 м ²
14	Хозяйский санузел	6,92 м ²
15	Коридор	5,22 м ²
5 этаж. Кабинет		
16	Кабинет	16,61 м ²
17	Санузел с сауной	6,69 м ²
18	Гостевая	9,22 м ²
19	Коридор	5,09 м ²
6 этаж. Мансарда 1		
20	Детская №1	25,97 м ²
21	Кладовая	2,70 м ²
22	Санузел при детской №1	4,23 м ²
23	Коридор	5,46 м ²
7 этаж. Мансарда 2		
24	Детская №2	33,25 м ²
25	Санузел при детской №2	5,53 м ²
26	Гардеробная	3,41 м ²
		298,81 м ²

Спецификация дверей		
Поз.	Примечание	Кол.
1	Дверь входная 900x2100	3
3	Дверь межкомнатная (полотно 700x2100мм)	9
4	Дверь межкомнатная (полотно 800x2100мм)	3
5	Гаражные ворота (2600мм x 2000мм)	1
6	Дверь межкомнатная (полотно 800x2100мм) с остекленной фрамугой	1
7	Дверь входная, стеклянная	1
8	Дверь межкомнатная, остекленная (полотно 800x2100мм)	1

						АИ			
						г. Москва, пос. Рождествено			
Изм.	Кол.уч	Лист	№ док.	Подпись	Дата	Проект реконструкции интерьеров таунхауса	Стадия	Лист	Листов
С5							РД	10	
Выполнил	Столяров АА						архитектурное бюро B&RLOGA		
Проверил						Монтажный план. 5 этаж. Кабинет	Формат: А3А		

Согласовано

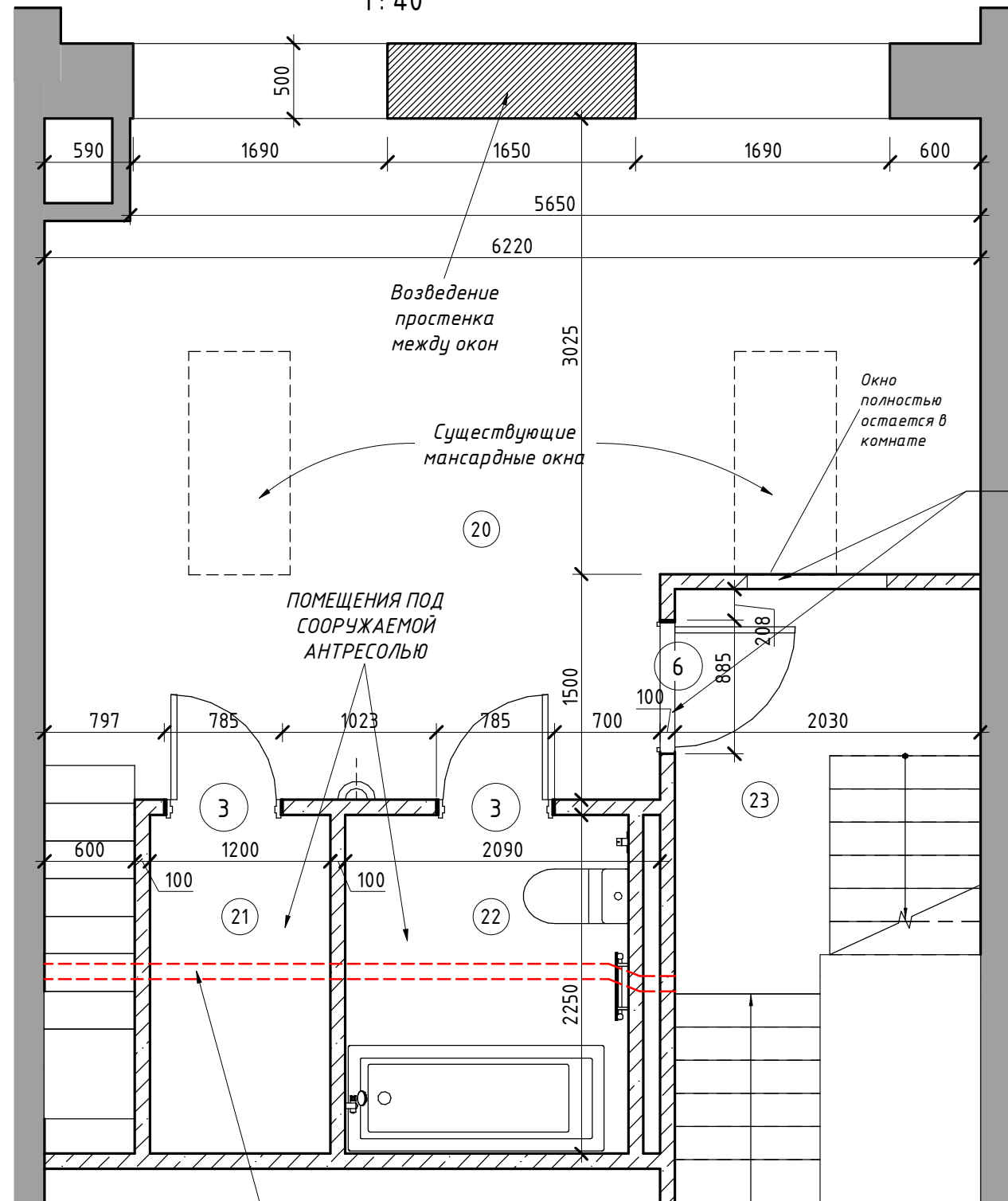
Взам. инв. №

Подл. и дата

Инв. № подл.

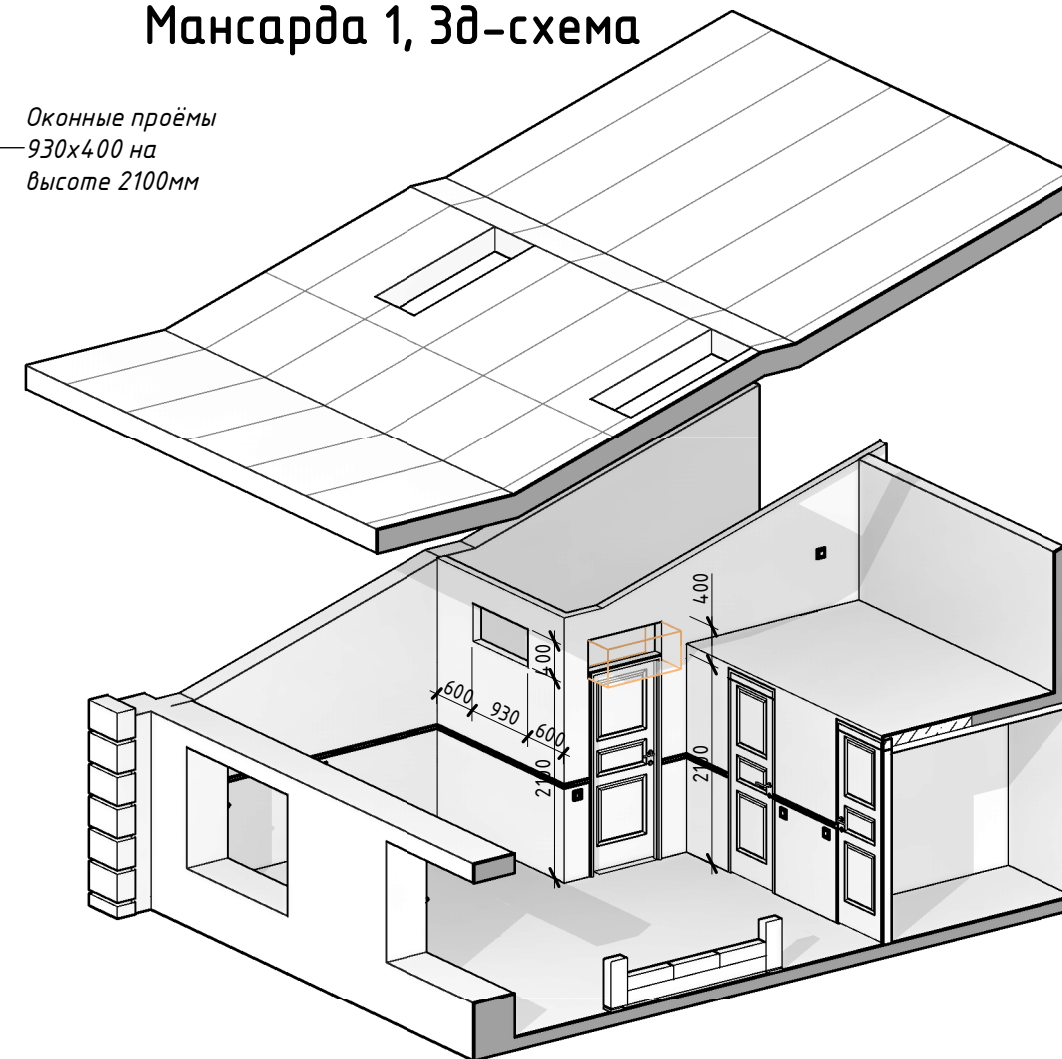
Монтажный план. 6 этаж. Мансарда 1

1:40



Поз.	Примечание	Кол.
1	Дверь входная 900x2100	3
3	Дверь межкомнатная (полотно 700x2100мм)	9
4	Дверь межкомнатная (полотно 800x2100мм)	3
5	Гаражные ворота (2600мм x 2000мм)	1
6	Дверь межкомнатная (полотно 800x2100мм) с остекленной фрамугой	1
7	Дверь входная, стеклянная	1
8	Дверь межкомнатная, остекленная (полотно 800x2100мм)	1

Мансарда 1, 3д-схема



№ пом	Наименование	Площадь, м ²
1 этаж, Прихожая		
1	Тамбур	2,58 м ²
2	Прихожая	7,71 м ²
3	Мастерская	16,76 м ²
4	Коридор	5,02 м ²
5	Гардеробная	8,10 м ²
6	Гараж	25,32 м ²
2 этаж, Столовая		
7	Столовая	16,72 м ²
8	Кухня	13,64 м ²
9	Санузел при столовой	2,32 м ²
10	Коридор	3,93 м ²
3 этаж, Гостиная		
11	Гостиная	36,38 м ²
12	Коридор	3,78 м ²
4 этаж, Спальня		
13	Хозяйская спальня	26,24 м ²
14	Хозяйский санузел	6,92 м ²
15	Коридор	5,22 м ²
5 этаж, Кабинет		
16	Кабинет	16,61 м ²
17	Санузел с сауной	6,69 м ²
18	Гостевая	9,22 м ²
19	Коридор	5,09 м ²
6 этаж, Мансарда 1		
20	Детская №1	25,97 м ²
21	Кладовая	2,70 м ²
22	Санузел при детской №1	4,23 м ²
23	Коридор	5,46 м ²
7 этаж, Мансарда 2		
24	Детская №2	33,25 м ²
25	Санузел при детской №2	5,53 м ²
26	Гардеробная	3,41 м ²
		298,81 м ²

УСЛОВНЫЕ ОБОЗНАЧЕНИЯ

- Существующая конструкция
- Возводимая конструкция
- Демонтируемая конструкция

Изм.	Кол.уч	Лист	№ док.	Подпись	Дата
С6					
Выполнил	Столяров АА				
Проверил					

г. Москва, пос. Рождествено

Проект реконструкции интерьеров
таунхауса

Стадия	Лист	Листов
РД	11	

Монтажный план. 6 этаж. Мансарда 1

архитектурное бюро
B&RLOGA

Формат: А3А

АИ

Согласовано

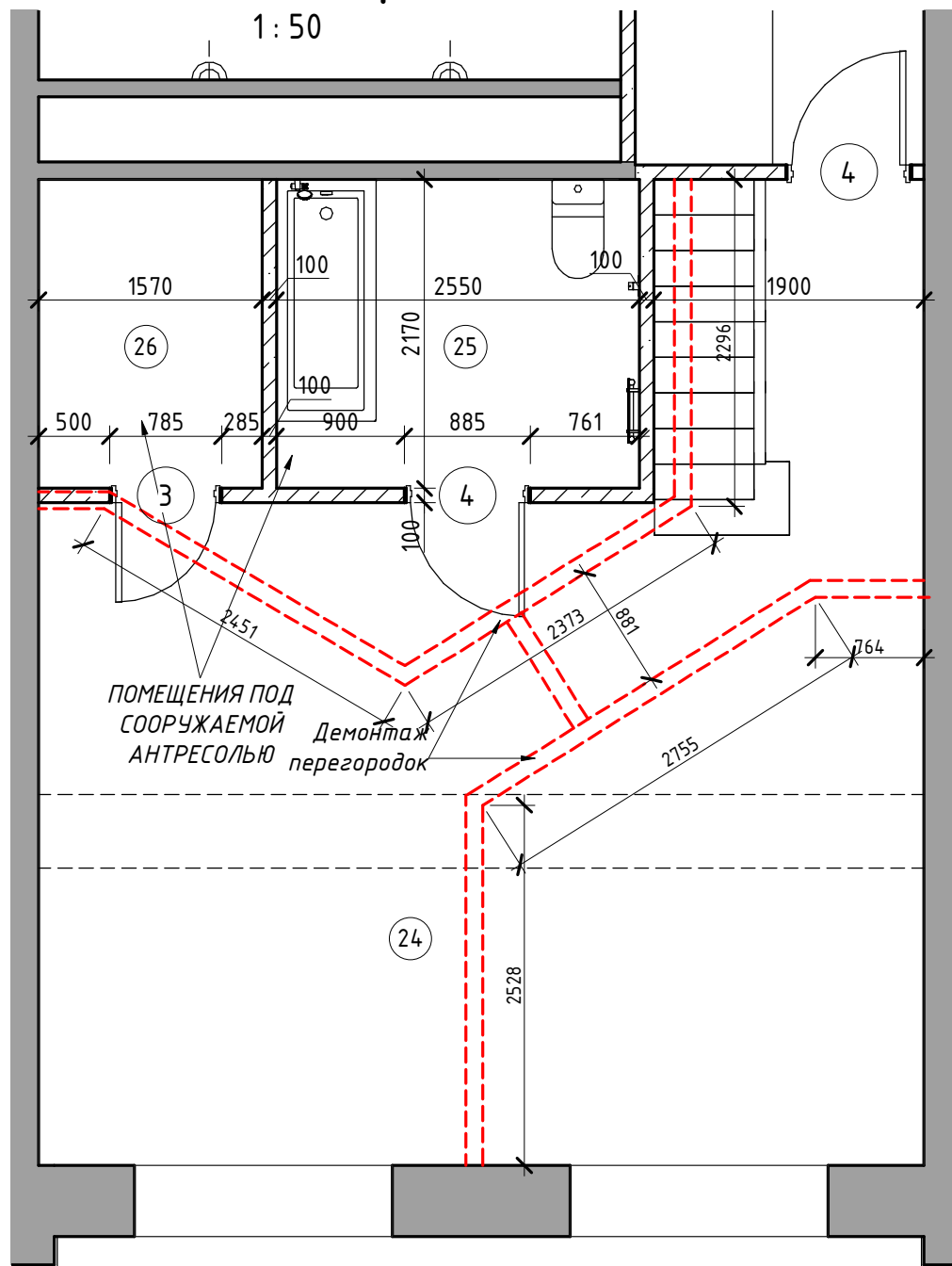
Взам. инв. №

Побл. и дата

Инв. № подл.

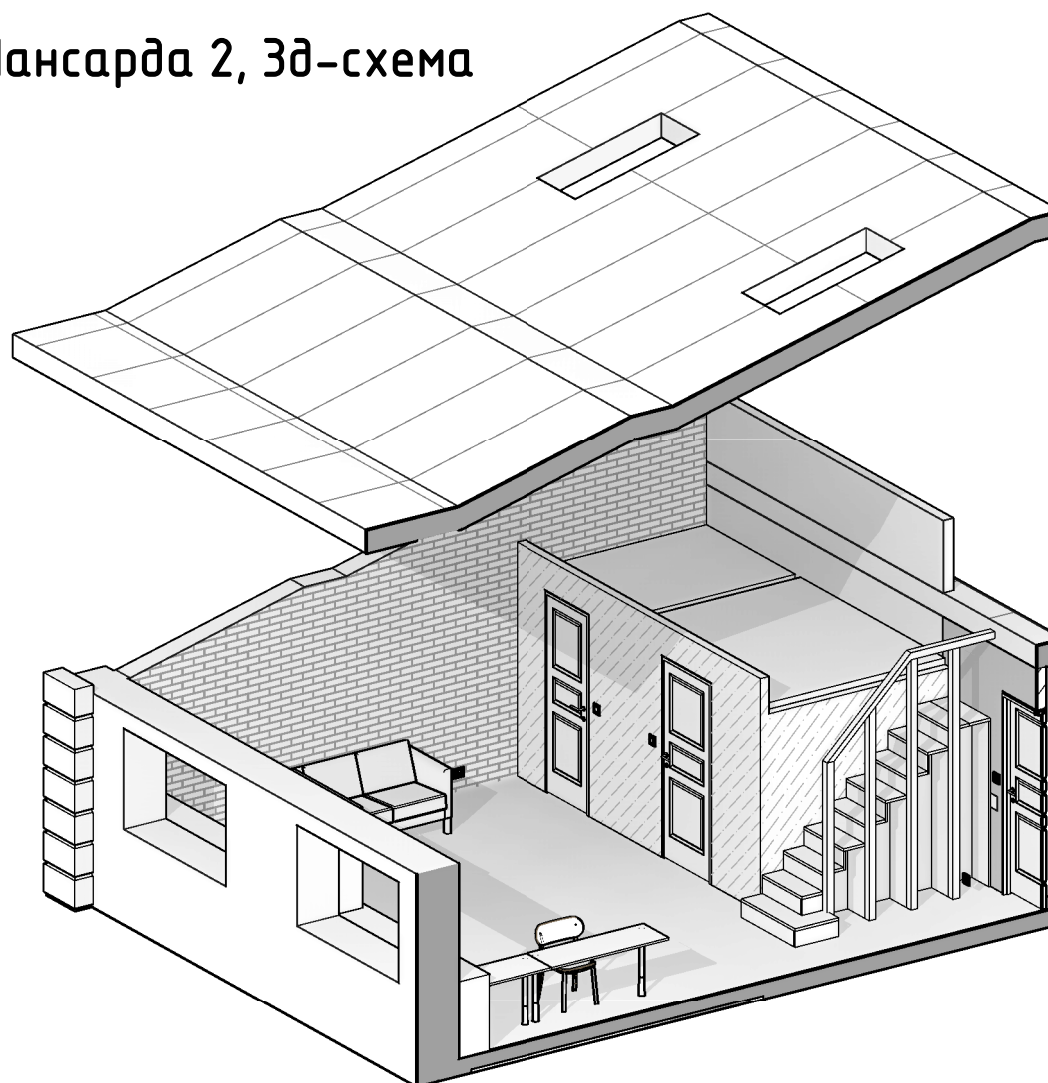
Монтажный план. 7 этаж. Мансарда 2

1:50



Спецификация дверей		
Поз.	Примечание	Кол.
1	Дверь входная 900x2100	3
3	Дверь межкомнатная (полотно 700x2100мм)	9
4	Дверь межкомнатная (полотно 800x2100мм)	3
5	Гаражные ворота (2600мм x 2000мм)	1
6	Дверь межкомнатная (полотно 800x2100мм) с остекленной фрамугой	1
7	Дверь входная, стеклянная	1
8	Дверь межкомнатная, остекленная (полотно 800x2100мм)	1

Мансарда 2, 3д-схема



Экспликация помещений		
№ пом	Наименование	Площадь, м ²
1 этаж, Прихожая		
1	Тамбур	2,58 м ²
2	Прихожая	7,71 м ²
3	Мастерская	16,76 м ²
4	Коридор	5,02 м ²
5	Гардеробная	8,10 м ²
6	Гараж	25,32 м ²
2 этаж, Столовая		
7	Столовая	16,72 м ²
8	Кухня	13,64 м ²
9	Санузел при столовой	2,32 м ²
10	Коридор	3,93 м ²
3 этаж, Гостиная		
11	Гостиная	36,38 м ²
12	Коридор	3,78 м ²
4 этаж, Спальня		
13	Хозяйская спальня	26,24 м ²
14	Хозяйский санузел	6,92 м ²
15	Коридор	5,22 м ²
5 этаж, Кабинет		
16	Кабинет	16,61 м ²
17	Санузел с сауной	6,69 м ²
18	Гостевая	9,22 м ²
19	Коридор	5,09 м ²
6 этаж, Мансарда 1		
20	Детская №1	25,97 м ²
21	Кладовая	2,70 м ²
22	Санузел при детской №1	4,23 м ²
23	Коридор	5,46 м ²
7 этаж, Мансарда 2		
24	Детская №2	33,25 м ²
25	Санузел при детской №2	5,53 м ²
26	Гардеробная	3,41 м ²
		298,81 м ²

УСЛОВНЫЕ ОБОЗНАЧЕНИЯ

- Существующая конструкция
- Возводимая конструкция
- Демонтируемая конструкция

						АИ				
						г. Москва, пос. Рождествено				
Изм.	Кол.уч	Лист	№ док.	Подпись	Дата	Проект реконструкции интерьеров таунхауса	Стадия	Лист	Листов	
С7							РД	12		
Выполнил	Столяров АА						архитектурное бюро B&RLOGA			
Проверил						Монтажный план. 7 этаж. Мансарда 2			Формат: А3А	

Согласовано

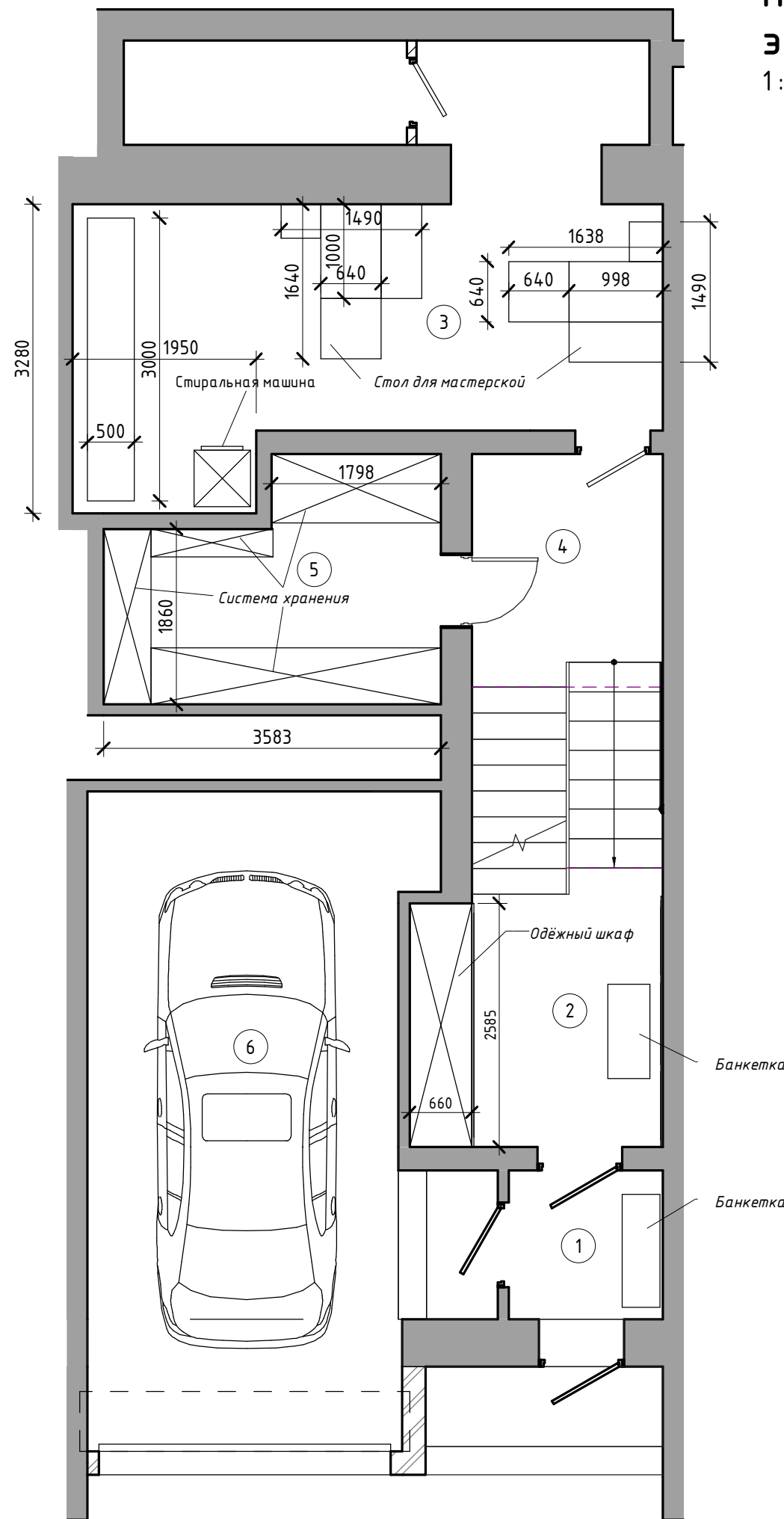
Взам. инв. №

Подп. и дата

Инв. № подл.

План с расстановкой мебели. 1 этаж. Прихожая

1:60



Экспликация помещений		
№ пом	Наименование	Площадь, м ²
1 этаж, Прихожая		
1	Тамбур	2,58 м ²
2	Прихожая	7,71 м ²
3	Мастерская	16,76 м ²
4	Коридор	5,02 м ²
5	Гардеробная	8,10 м ²
6	Гараж	25,32 м ²
2 этаж, Столовая		
7	Столовая	16,72 м ²
8	Кухня	13,64 м ²
9	Санузел при столовой	2,32 м ²
10	Коридор	3,93 м ²
3 этаж, Гостиная		
11	Гостиная	36,38 м ²
12	Коридор	3,78 м ²
4 этаж, Спальня		
13	Хозяйская спальня	26,24 м ²
14	Хозяйский санузел	6,92 м ²
15	Коридор	5,22 м ²
5 этаж, Кабинет		
16	Кабинет	16,61 м ²
17	Санузел с сауной	6,69 м ²
18	Гостевая	9,22 м ²
19	Коридор	5,09 м ²
6 этаж, Мансарда 1		
20	Детская №1	25,97 м ²
21	Кладовая	2,70 м ²
22	Санузел при детской №1	4,23 м ²
23	Коридор	5,46 м ²
7 этаж, Мансарда 2		
24	Детская №2	33,25 м ²
25	Санузел при детской №2	5,53 м ²
26	Гардеробная	3,41 м ²
		298,81 м²

Согласовано

Взам. инв. №

Побл. и дата

Инв. № подл.

Изм.	Кол.уч	Лист	№ док.	Подпись	Дата
d1					
Выполнил	Столяров АА				
Проверил					

АИ

г. Москва, пос. Рождествено

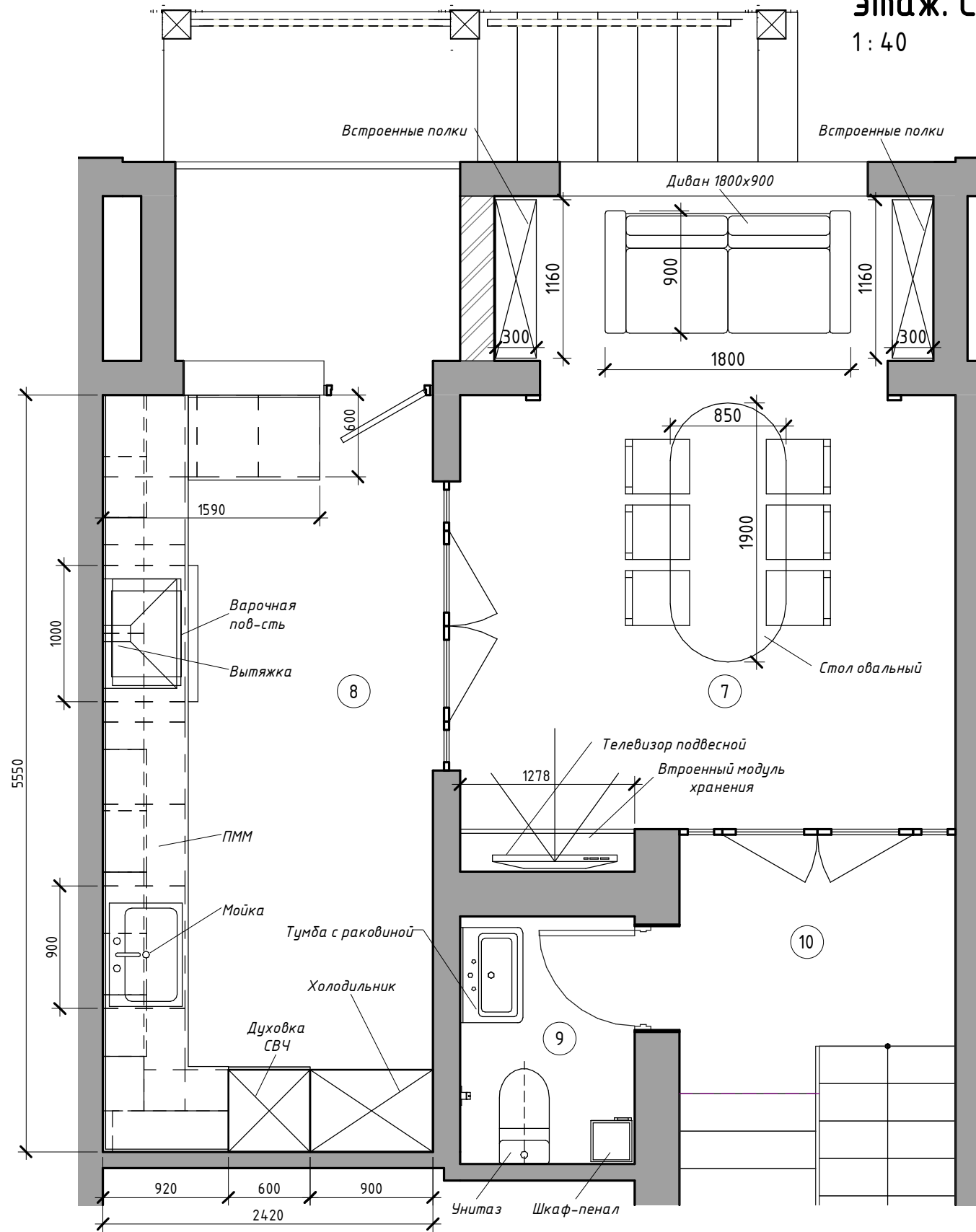
Проект реконструкции интерьеров таунхауса	Стадия	Лист	Листов
	РД	13	

архитектурное бюро
B&RLOGA

Формат: А3А

План с расстановкой мебели. 2 этаж. Столовая

1:40



Экспликация помещений		
№ пом	Наименование	Площадь, м ²
1 этаж, Прихожая		
1	Тамбур	2,58 м ²
2	Прихожая	7,71 м ²
3	Мастерская	16,76 м ²
4	Коридор	5,02 м ²
5	Гардеробная	8,10 м ²
6	Гараж	25,32 м ²
2 этаж, Столовая		
7	Столовая	16,72 м ²
8	Кухня	13,64 м ²
9	Санузел при столовой	2,32 м ²
10	Коридор	3,93 м ²
3 этаж, Гостиная		
11	Гостиная	36,38 м ²
12	Коридор	3,78 м ²
4 этаж, Спальня		
13	Хозяйская спальня	26,24 м ²
14	Хозяйский санузел	6,92 м ²
15	Коридор	5,22 м ²
5 этаж, Кабинет		
16	Кабинет	16,61 м ²
17	Санузел с сауной	6,69 м ²
18	Гостевая	9,22 м ²
19	Коридор	5,09 м ²
6 этаж, Мансарда 1		
20	Детская №1	25,97 м ²
21	Кладовая	2,70 м ²
22	Санузел при детской №1	4,23 м ²
23	Коридор	5,46 м ²
7 этаж, Мансарда 2		
24	Детская №2	33,25 м ²
25	Санузел при детской №2	5,53 м ²
26	Гардеробная	3,41 м ²
		298,81 м ²

Согласовано

Взам. инв. №

Подл. и дата

Инв. № подл.

Изм.	Кол.уч	Лист	№ док.	Подпись	Дата
d2					
Выполнил	Столяров АА				
Проверил					

АИ

г. Москва, пос. Рождествено

Проект реконструкции интерьеров таунхауса	Стадия	Лист	Листов
	РД	14	

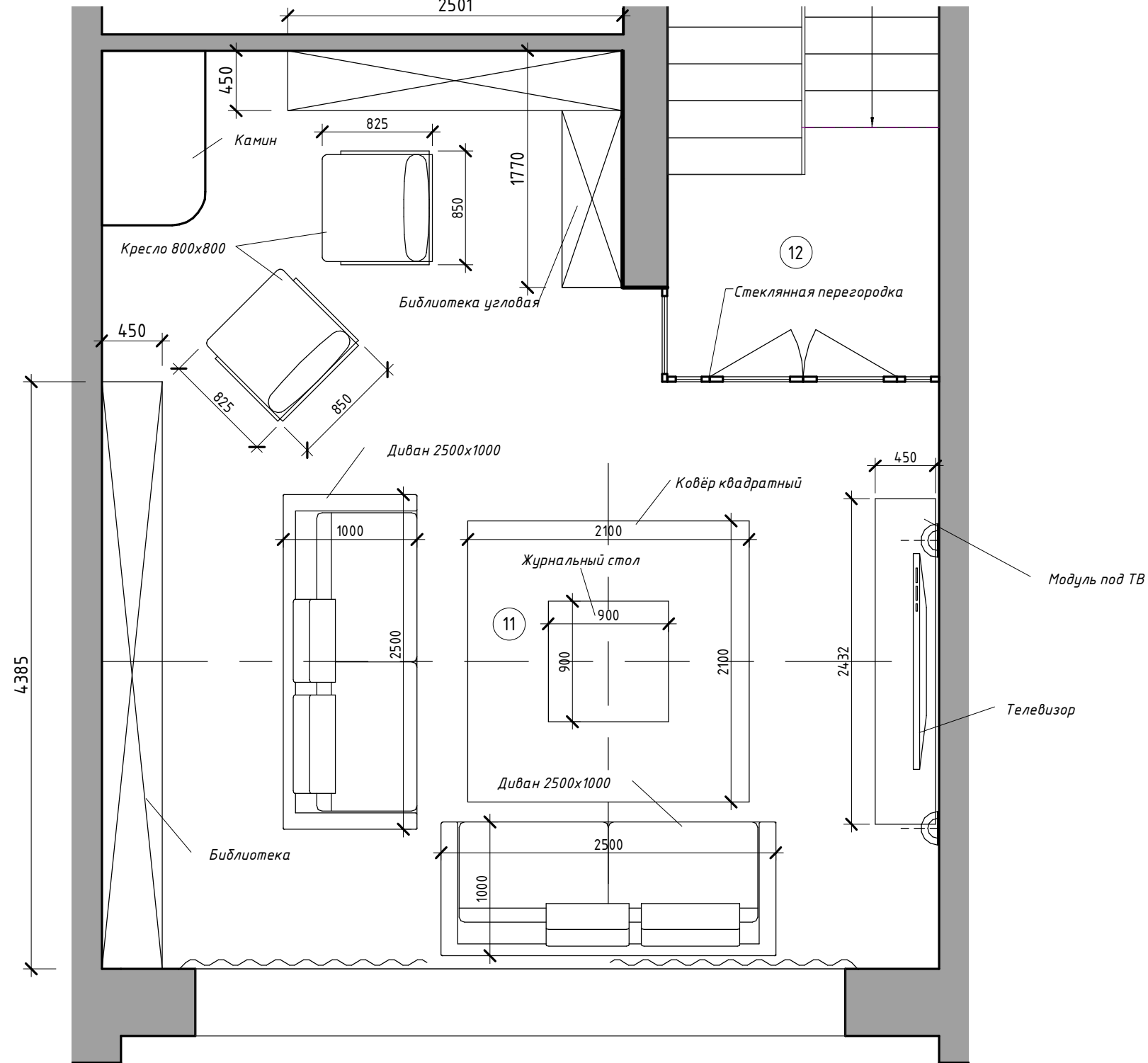
архитектурное бюро
B&R LOGA

Формат: А3А

План с расстановкой мебели. 2 этаж. Столовая

План с расстановкой мебели. 3 этаж. Гостиная

1:40
2501



Экспликация помещений		
№ пом	Наименование	Площадь, м ²
1 этаж. Прихожая		
1	Тамбур	2,58 м ²
2	Прихожая	7,71 м ²
3	Мастерская	16,76 м ²
4	Коридор	5,02 м ²
5	Гардеробная	8,10 м ²
6	Гараж	25,32 м ²
2 этаж. Столовая		
7	Столовая	16,72 м ²
8	Кухня	13,64 м ²
9	Санузел при столовой	2,32 м ²
10	Коридор	3,93 м ²
3 этаж. Гостиная		
11	Гостиная	36,38 м ²
12	Коридор	3,78 м ²
4 этаж. Спальня		
13	Хозяйская спальня	26,24 м ²
14	Хозяйский санузел	6,92 м ²
15	Коридор	5,22 м ²
5 этаж. Кабинет		
16	Кабинет	16,61 м ²
17	Санузел с сауной	6,69 м ²
18	Гостевая	9,22 м ²
19	Коридор	5,09 м ²
6 этаж. Мансарда 1		
20	Детская №1	25,97 м ²
21	Кладовая	2,70 м ²
22	Санузел при детской №1	4,23 м ²
23	Коридор	5,46 м ²
7 этаж. Мансарда 2		
24	Детская №2	33,25 м ²
25	Санузел при детской №2	5,53 м ²
26	Гардеробная	3,41 м ²
		298,81 м ²

Согласовано

Взам. инв. №

Побл. и дата

Инв. № подл.

Изм.	Кол.уч	Лист	№ док.	Подпись	Дата
д3					
Выполнил	Столяров АА				
Проверил					

АИ

г. Москва, пос. Рождествено

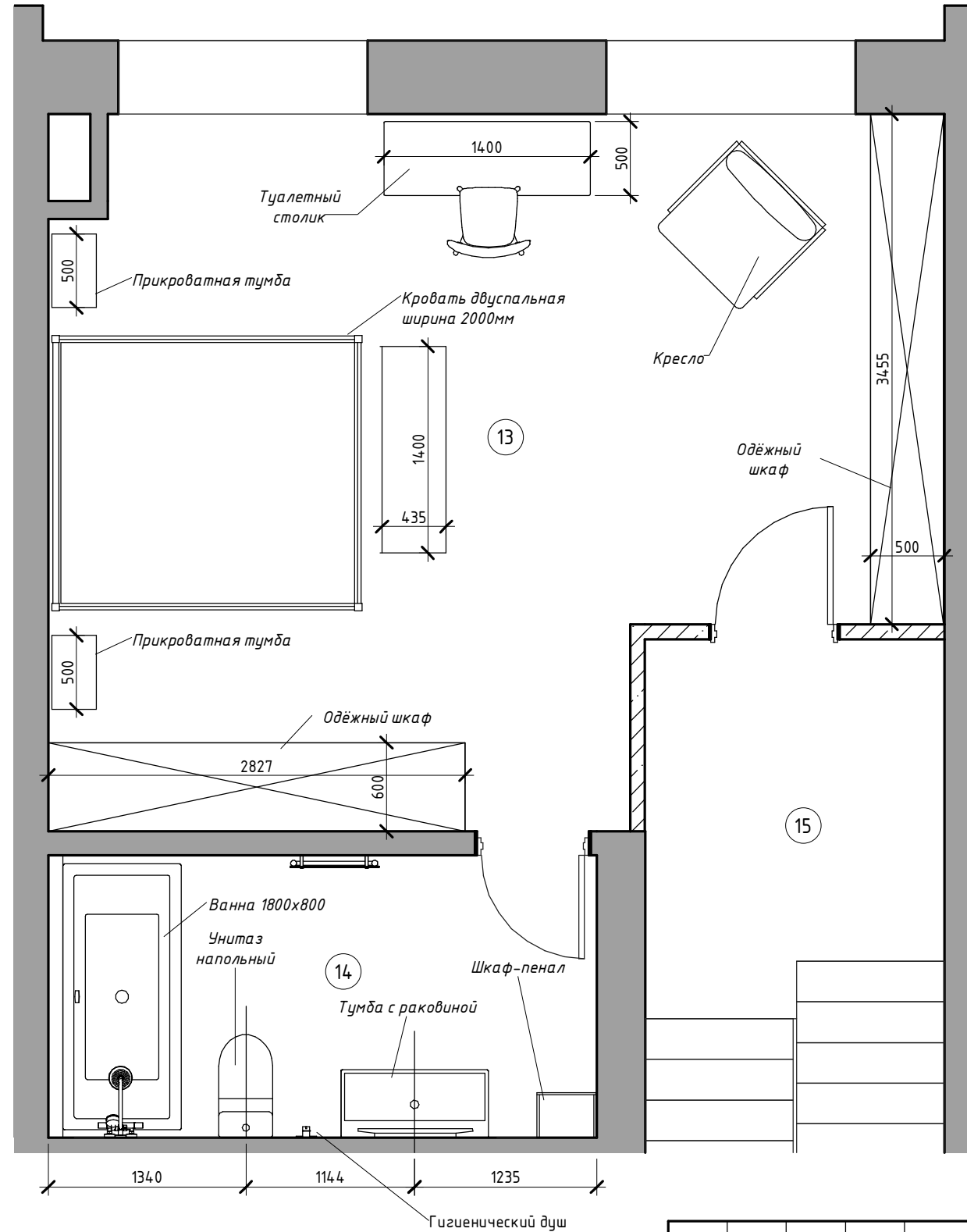
Проект реконструкции интерьеров таунхауса	Стадия	Лист	Листов
	РД	15	

архитектурное бюро
B&RLOGA

Формат: А3А

План с расстановкой мебели. 4 этаж. Спальня

1:40



Экспликация помещений		
№ пом	Наименование	Площадь, м ²
1 этаж. Прихожая		
1	Тамбур	2,58 м ²
2	Прихожая	7,71 м ²
3	Мастерская	16,76 м ²
4	Коридор	5,02 м ²
5	Гардеробная	8,10 м ²
6	Гараж	25,32 м ²
2 этаж. Столовая		
7	Столовая	16,72 м ²
8	Кухня	13,64 м ²
9	Санузел при столовой	2,32 м ²
10	Коридор	3,93 м ²
3 этаж. Гостиная		
11	Гостиная	36,38 м ²
12	Коридор	3,78 м ²
4 этаж. Спальня		
13	Хозяйская спальня	26,24 м ²
14	Хозяйский санузел	6,92 м ²
15	Коридор	5,22 м ²
5 этаж. Кабинет		
16	Кабинет	16,61 м ²
17	Санузел с сауной	6,69 м ²
18	Гостевая	9,22 м ²
19	Коридор	5,09 м ²
6 этаж. Мансарда 1		
20	Детская №1	25,97 м ²
21	Кладовая	2,70 м ²
22	Санузел при детской №1	4,23 м ²
23	Коридор	5,46 м ²
7 этаж. Мансарда 2		
24	Детская №2	33,25 м ²
25	Санузел при детской №2	5,53 м ²
26	Гардеробная	3,41 м ²
		298,81 м ²

Согласовано

Взам. инв. №

Побл. и дата

Инв. № подл.

Изм.	Кол.уч	Лист	№ док.	Подпись	Дата
d4					
Выполнил	Столяров АА				
Проверил					

АИ

г. Москва, пос. Рождествено

Проект реконструкции интерьеров таунхауса	Стадия	Лист	Листов
	РД	16	

архитектурное бюро

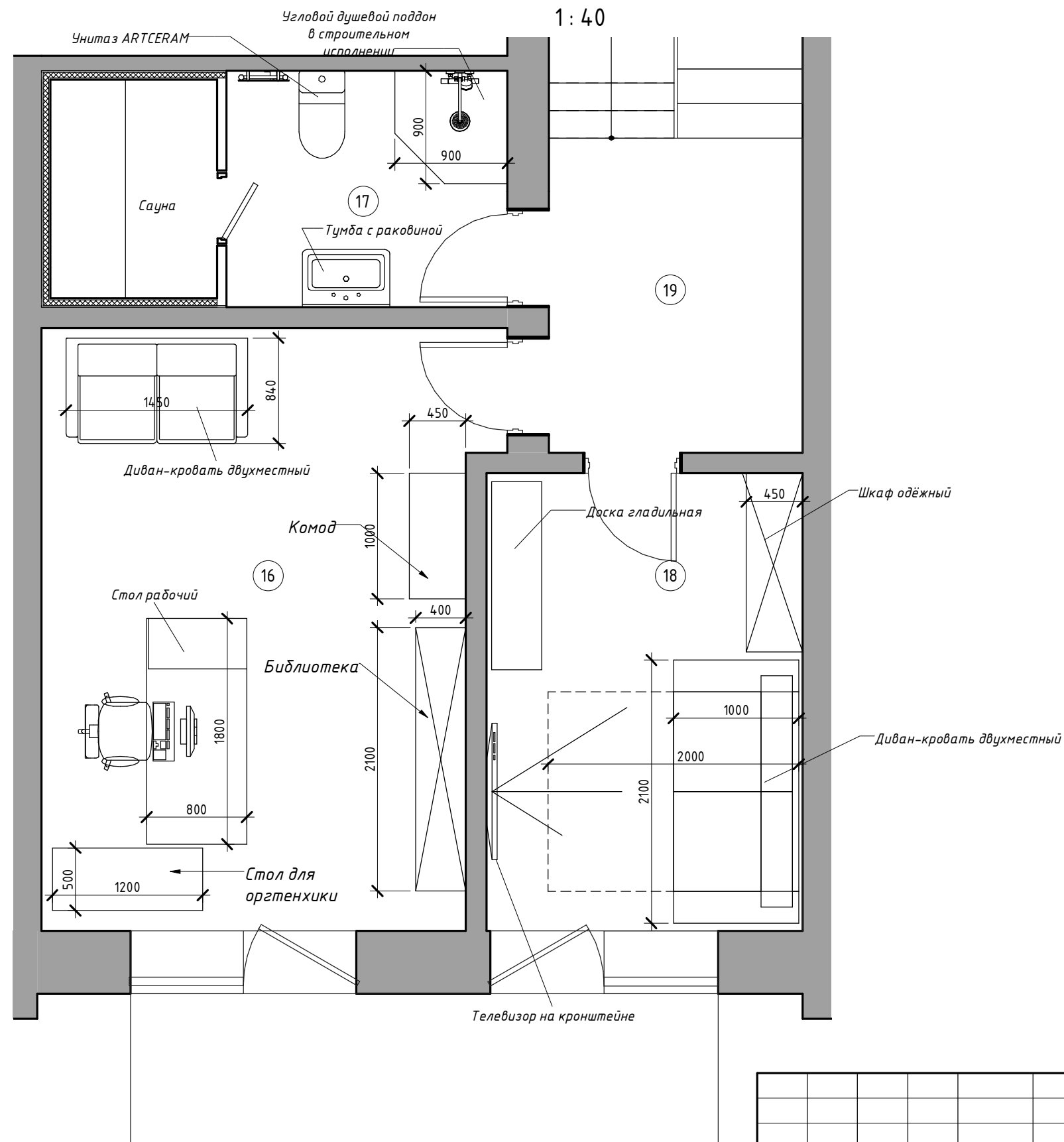
B&RLOGA

Формат: А3А

План с расстановкой мебели. 4 этаж. Спальня

План с расстановкой мебели. 5 этаж. Кабинет

1:40



Экспликация помещений		
№ пом	Наименование	Площадь, м ²
1 этаж. Прихожая		
1	Тамбур	2,58 м ²
2	Прихожая	7,71 м ²
3	Мастерская	16,76 м ²
4	Коридор	5,02 м ²
5	Гардеробная	8,10 м ²
6	Гараж	25,32 м ²
2 этаж. Столовая		
7	Столовая	16,72 м ²
8	Кухня	13,64 м ²
9	Санузел при столовой	2,32 м ²
10	Коридор	3,93 м ²
3 этаж. Гостиная		
11	Гостиная	36,38 м ²
12	Коридор	3,78 м ²
4 этаж. Спальня		
13	Хозяйская спальня	26,24 м ²
14	Хозяйский санузел	6,92 м ²
15	Коридор	5,22 м ²
5 этаж. Кабинет		
16	Кабинет	16,61 м ²
17	Санузел с сауной	6,69 м ²
18	Гостевая	9,22 м ²
19	Коридор	5,09 м ²
6 этаж. Мансарда 1		
20	Детская №1	25,97 м ²
21	Кладовая	2,70 м ²
22	Санузел при детской №1	4,23 м ²
23	Коридор	5,46 м ²
7 этаж. Мансарда 2		
24	Детская №2	33,25 м ²
25	Санузел при детской №2	5,53 м ²
26	Гардеробная	3,41 м ²
		298,81 м ²

Согласовано

Взам. инв. №

Побл. и дата

Инв. № подл.

Изм.	Кол.уч	Лист	№ док.	Подпись	Дата
d5					
Выполнил	Столяров АА				
Проверил					

АИ

г. Москва, пос. Рождествено

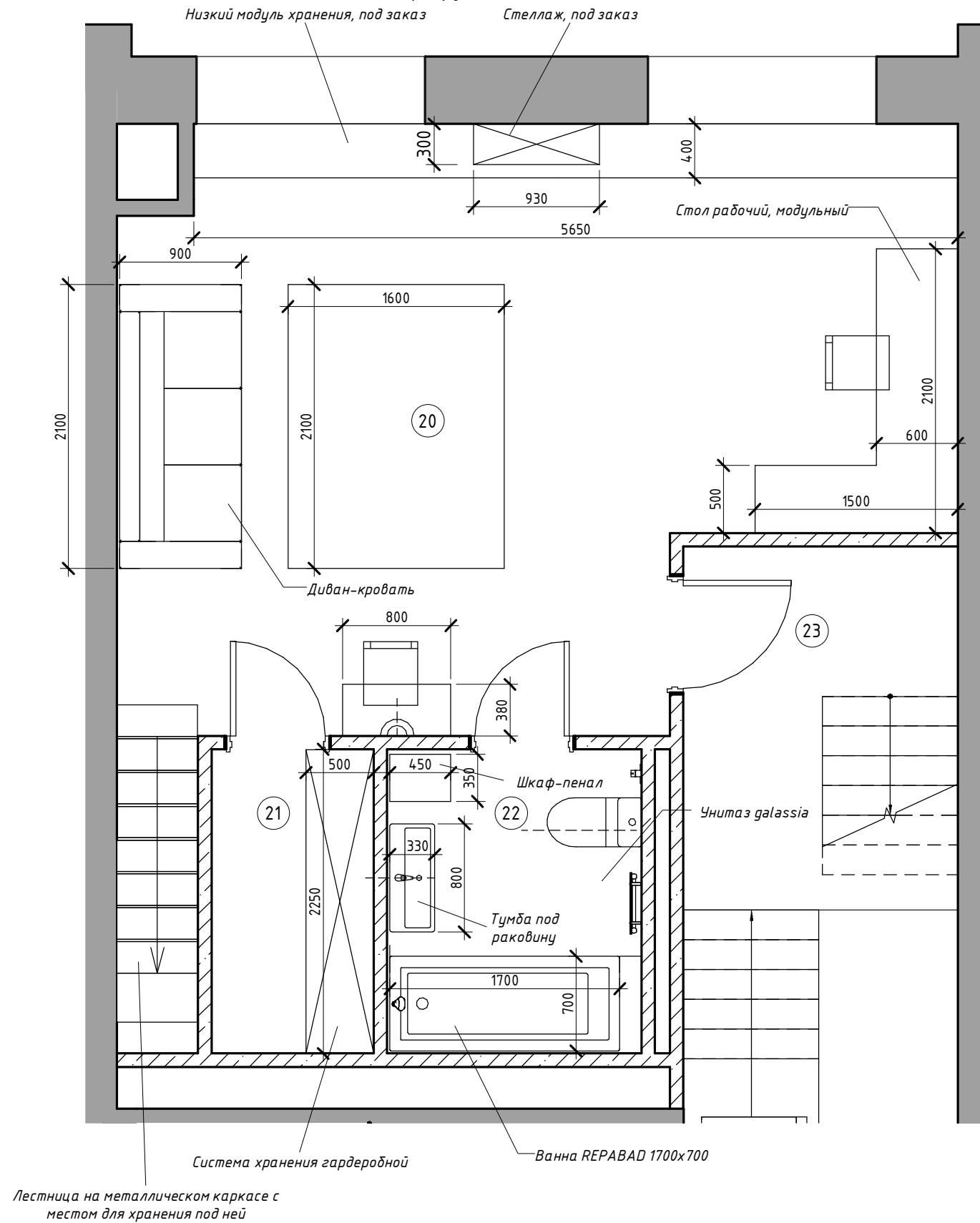
Проект реконструкции интерьеров таунхауса	Стадия	Лист	Листов
	РД	17	

архитектурное бюро
B&RLOGA

Формат: А3А

План с расстановкой мебели. 6 этаж. Мансарда 1

1:40



Экспликация помещений		
№ пом	Наименование	Площадь, м ²
1 этаж. Прихожая		
1	Тамбур	2,58 м ²
2	Прихожая	7,71 м ²
3	Мастерская	16,76 м ²
4	Коридор	5,02 м ²
5	Гардеробная	8,10 м ²
6	Гараж	25,32 м ²
2 этаж. Столовая		
7	Столовая	16,72 м ²
8	Кухня	13,64 м ²
9	Санузел при столовой	2,32 м ²
10	Коридор	3,93 м ²
3 этаж. Гостиная		
11	Гостиная	36,38 м ²
12	Коридор	3,78 м ²
4 этаж. Спальня		
13	Хозяйская спальня	26,24 м ²
14	Хозяйский санузел	6,92 м ²
15	Коридор	5,22 м ²
5 этаж. Кабинет		
16	Кабинет	16,61 м ²
17	Санузел с сауной	6,69 м ²
18	Гостевая	9,22 м ²
19	Коридор	5,09 м ²
6 этаж. Мансарда 1		
20	Детская №1	25,97 м ²
21	Кладовая	2,70 м ²
22	Санузел при детской №1	4,23 м ²
23	Коридор	5,46 м ²
7 этаж. Мансарда 2		
24	Детская №2	33,25 м ²
25	Санузел при детской №2	5,53 м ²
26	Гардеробная	3,41 м ²
		298,81 м ²

Согласовано

Взам. инв. №

Побл. и дата

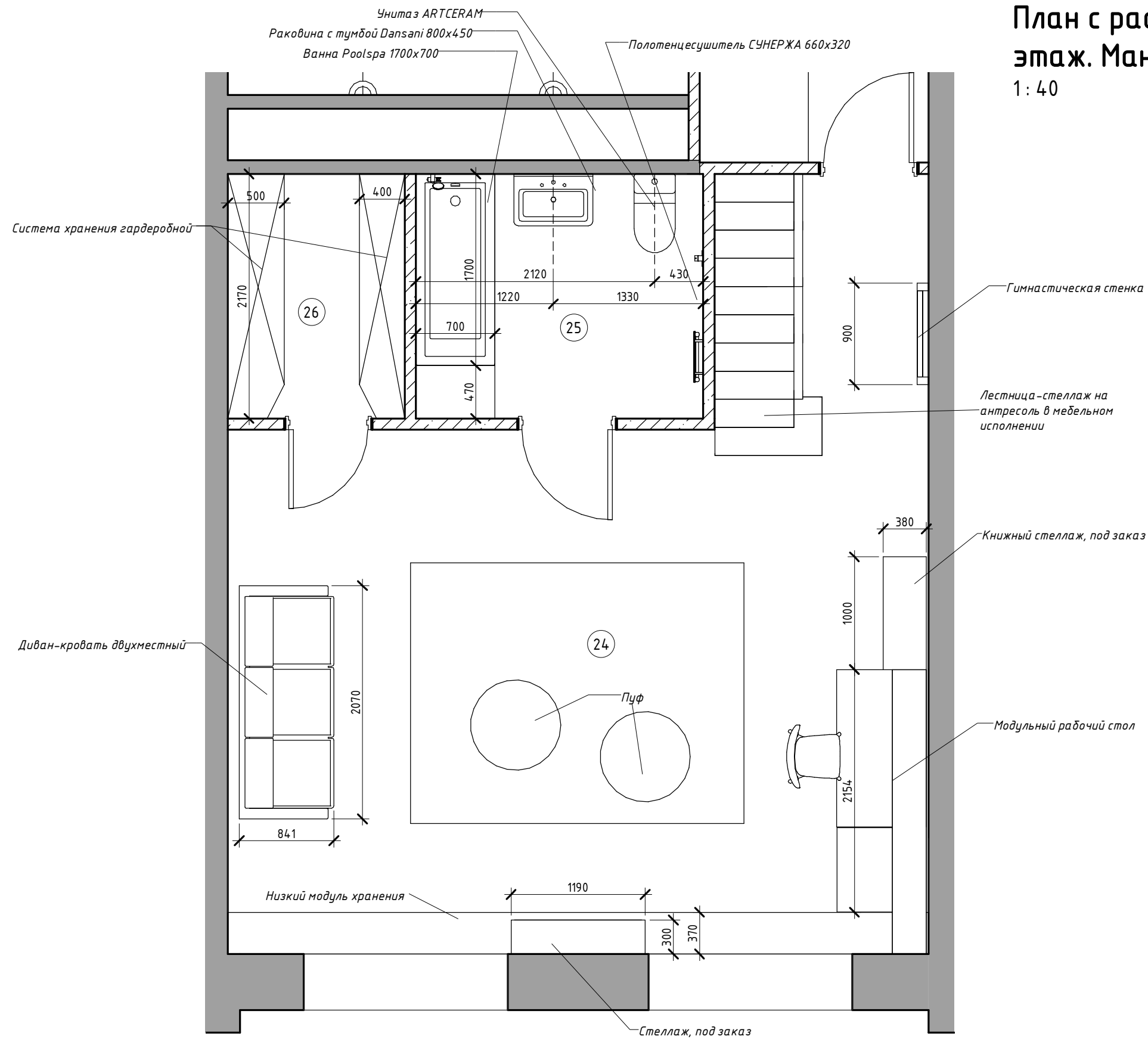
Инв. № подл.

						АИ			
						г. Москва, пос. Рождествено			
Изм.	Кол.уч	Лист	№ док.	Подпись	Дата	Проект реконструкции интерьеров таунхауса	Стадия	Лист	Листов
d6							РД	18	
Выполнил	Столяров АА						План с расстановкой мебели. 6 этаж. Мансарда 1	архитектурное бюро B&RLOGA	
Проверил						Формат: А3А			

План с расстановкой мебели. 7

этаж. Мансарда 2

1:40



Экспликация помещений		
№ пом	Наименование	Площадь, м ²
1 этаж, Прихожая		
1	Тамбур	2,58 м ²
2	Прихожая	7,71 м ²
3	Мастерская	16,76 м ²
4	Коридор	5,02 м ²
5	Гардеробная	8,10 м ²
6	Гараж	25,32 м ²
2 этаж, Столовая		
7	Столовая	16,72 м ²
8	Кухня	13,64 м ²
9	Санузел при столовой	2,32 м ²
10	Коридор	3,93 м ²
3 этаж, Гостиная		
11	Гостиная	36,38 м ²
12	Коридор	3,78 м ²
4 этаж, Спальня		
13	Хозяйская спальня	26,24 м ²
14	Хозяйский санузел	6,92 м ²
15	Коридор	5,22 м ²
5 этаж, Кабинет		
16	Кабинет	16,61 м ²
17	Санузел с сауной	6,69 м ²
18	Гостевая	9,22 м ²
19	Коридор	5,09 м ²
6 этаж, Мансарда 1		
20	Детская №1	25,97 м ²
21	Кладовая	2,70 м ²
22	Санузел при детской №1	4,23 м ²
23	Коридор	5,46 м ²
7 этаж, Мансарда 2		
24	Детская №2	33,25 м ²
25	Санузел при детской №2	5,53 м ²
26	Гардеробная	3,41 м ²
		298,81 м ²

Согласовано

Взам. инв. №

Подп. и дата

Инв. № подл.

Изм.	Кол.уч	Лист	№ док.	Подпись	Дата
d7					
Выполнил	Столяров АА				
Проверил					

АИ

г. Москва, пос. Рождествено

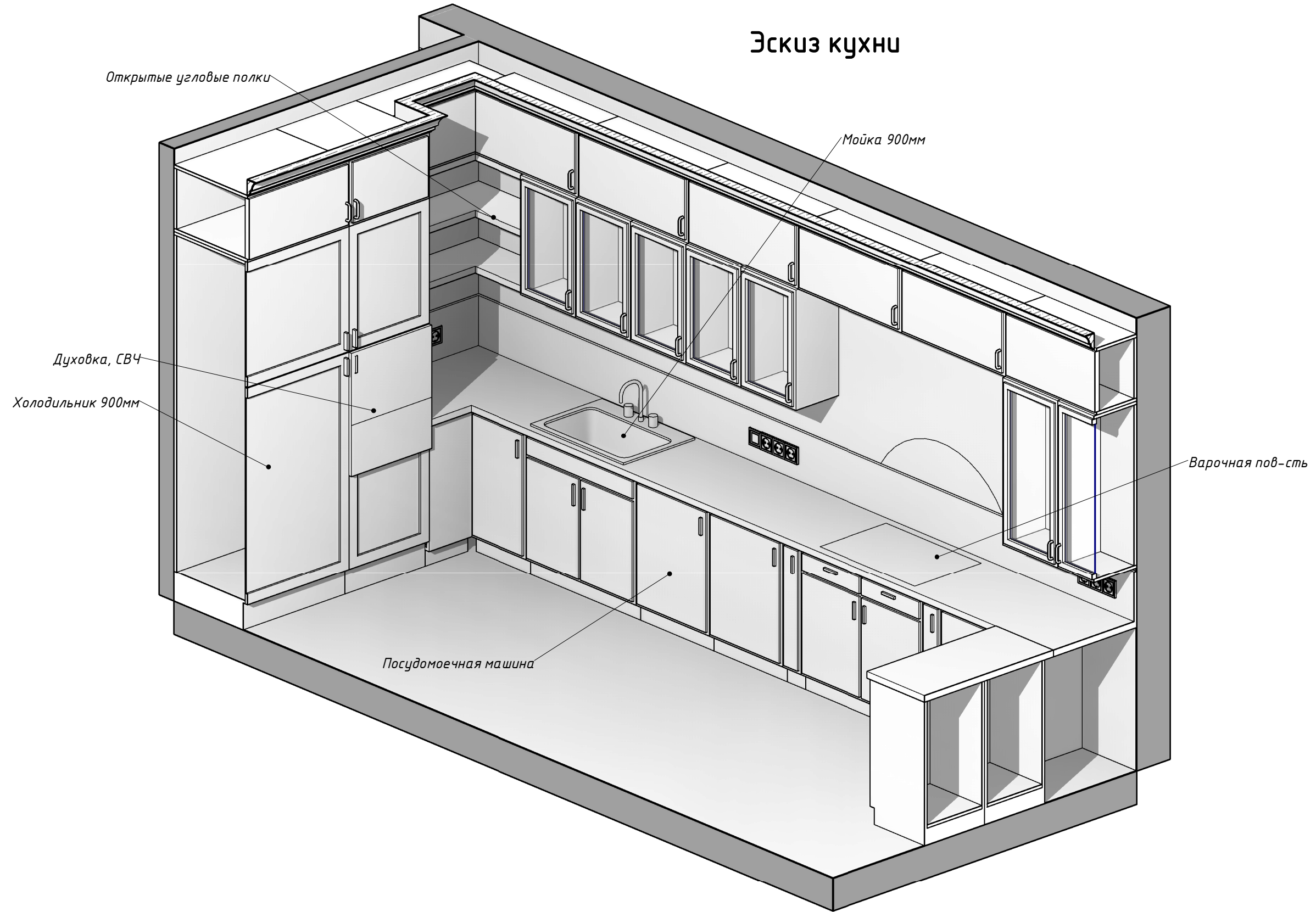
Проект реконструкции интерьеров таунхауса	Стадия	Лист	Листов
	РД	19	

План с расстановкой мебели. 7 этаж. Мансарда 2

архитектурное бюро
B&RLOGA

Формат: А3А

Эскиз кухни



Согласовано

Взам. инв. №

Подл. и дата

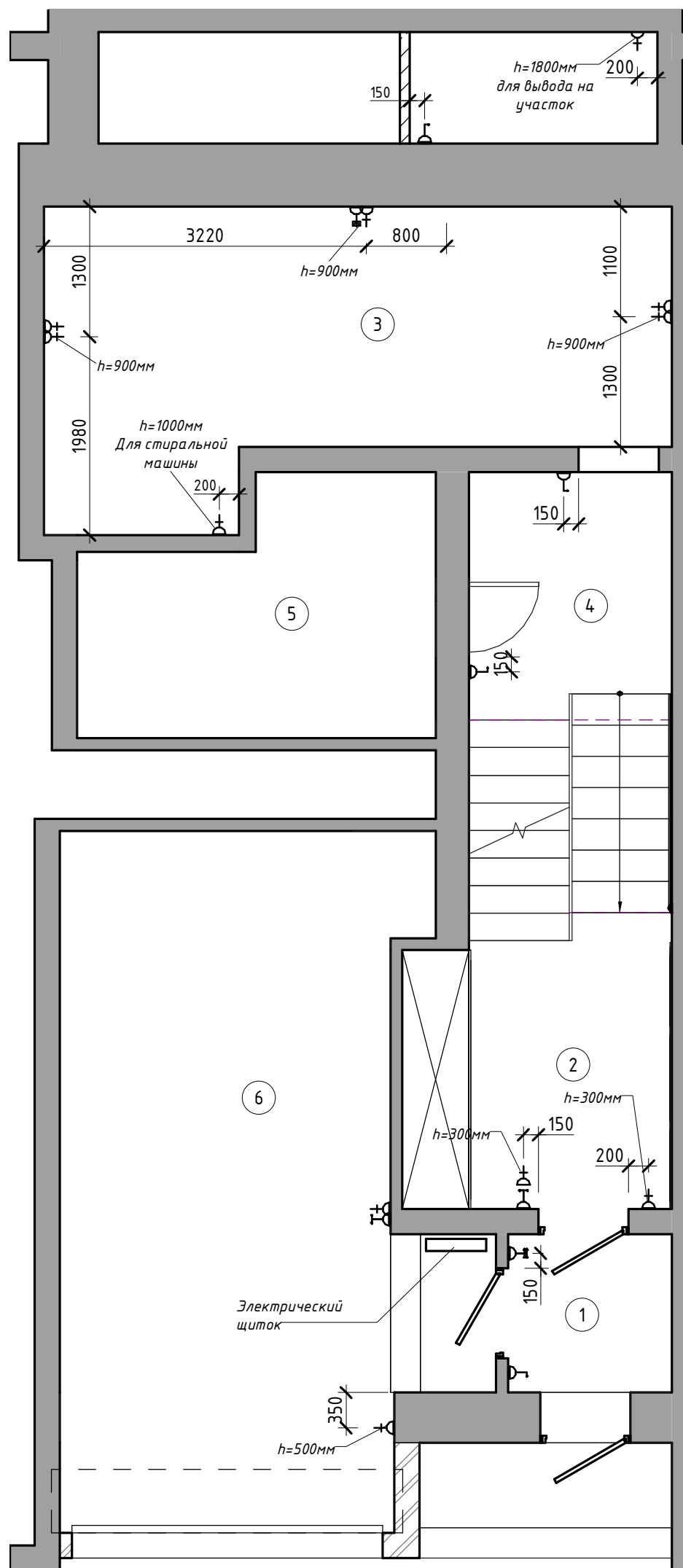
Инв. № подл.

						АИ			
						г. Москва, пос. Рождествено			
Изм.	Кол.уч	Лист	№ док.	Подпись	Дата	Проект реконструкции интерьеров таунхауса	Стадия	Лист	Листов
h8							РД	20	
Выполнил	Столяров АА					Эскиз кухни	архитектурное бюро		
Проверил							BERLOGA		
						Формат: А3А			

План расположения розеток и электровыводов. 1 этаж.

Прихожая

1:55



Спецификация силовых электроприборов	
Семейство и типоразмер	Кол-во
выключатель: 1х	19
выключатель: 2х	5
выключатель: проходной 1х	15
выключатель: проходной 2х	1
выключатель: проходной 3х	1
розетки: 220В	82
розетки: 220В с крышкой	9
розетки: TF	4
розетки: TF&LAN	7
розетки: TV	2

УСЛОВНЫЕ ОБОЗНАЧЕНИЯ

- розетка 220В
- розетка телефонная
- розетка LAN
- розетка TV
- выключатель одноклавишный
- выключатель двухклавишный
- выключатель трехклавишный
- выключатель одноклавишный проходной
- выключатель двухклавишный проходной
- выключатель трехклавишный проходной

ПРИМЕЧАНИЯ:

- За относительную отметку 0.000 принята отметка чистого проектируемого пола.
- Выключатели располагать на высоте 900мм если не указано иное. Розетки на высоте 300мм, если не указано иное.
- Привязка дана по центру.
- Схему разводки электрики согласовать с электриками.
- Длина оставляемых технических выводов 500-1000 мм.
- Привязку розеток на кухне уточнить по техкарте мебели кухни/оборудования.
- Предусмотреть эл. выводы/розетки под систему вентиляции/кондиционирования и сигнализации по месту.

Экспликация помещений		
№ пом	Наименование	Площадь, м ²
1 этаж. Прихожая		
1	Тамбур	2,58 м ²
2	Прихожая	7,71 м ²
3	Мастерская	16,76 м ²
4	Коридор	5,02 м ²
5	Гардеробная	8,10 м ²
6	Гараж	25,32 м ²
2 этаж. Столовая		
7	Столовая	16,72 м ²
8	Кухня	13,64 м ²
9	Санузел при столовой	2,32 м ²
10	Коридор	3,93 м ²
3 этаж. Гостиная		
11	Гостиная	36,38 м ²
12	Коридор	3,78 м ²
4 этаж. Спальня		
13	Хозяйская спальня	26,24 м ²
14	Хозяйский санузел	6,92 м ²
15	Коридор	5,22 м ²
5 этаж. Кабинет		
16	Кабинет	16,61 м ²
17	Санузел с сауной	6,69 м ²
18	Гостевая	9,22 м ²
19	Коридор	5,09 м ²
6 этаж. Мансарда 1		
20	Детская №1	25,97 м ²
21	Кладовая	2,70 м ²
22	Санузел при детской №1	4,23 м ²
23	Коридор	5,46 м ²
7 этаж. Мансарда 2		
24	Детская №2	33,25 м ²
25	Санузел при детской №2	5,53 м ²
26	Гардеробная	3,41 м ²
		298,81 м ²

Согласовано

Взам. инв. №

Подп. и дата

Инв. № подл.

АИ

г. Москва, пос. Рождествено

Изм.	Кол.уч	Лист	№ док.	Подпись	Дата
e1					
Выполнил	Столяров АА				
Проверил					

Проект реконструкции интерьеров таунхауса

Стадия	Лист	Листов
РД	21	

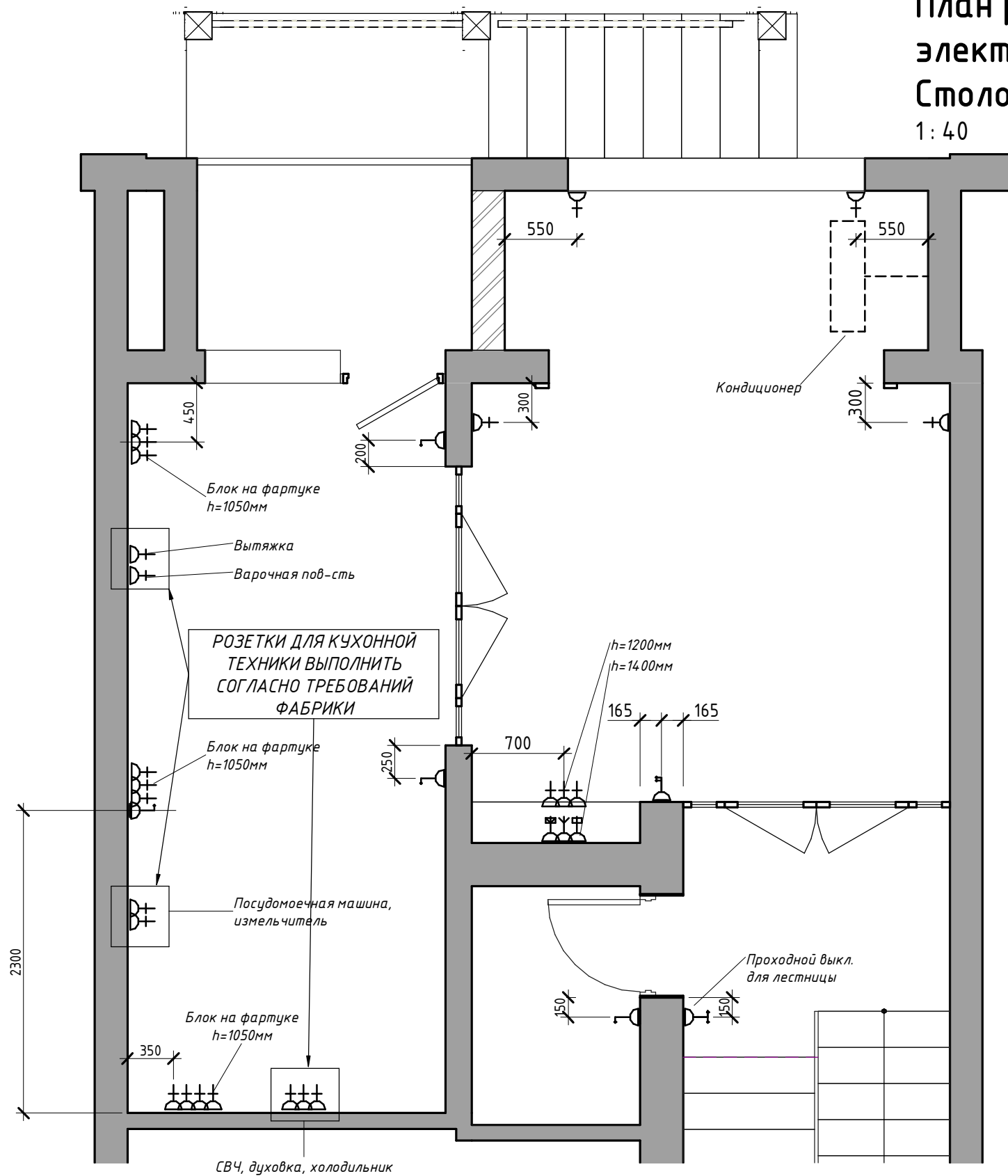
План расположения розеток и электровыводов. 1 этаж. Прихожая

архитектурное бюро
BERLOGA

Формат: А3А

План расположения розеток и электровыводов. 2 этаж. Столовая

1:40



Спецификация силовых электроприборов	
Семейство и типоразмер	Кол-во
выключатель: 1х	19
выключатель: 2х	5
выключатель: проходной 1х	15
выключатель: проходной 2х	1
выключатель: проходной 3х	1
розетки: 220В	82
розетки: 220В с крышкой	9
розетки: TF	4
розетки: TF&LAN	7
розетки: TV	2

УСЛОВНЫЕ ОБОЗНАЧЕНИЯ

- розетка 220В
- розетка телефонная
- розетка LAN
- розетка TV
- выключатель одноклавишный
- выключатель двухклавишный
- выключатель трехклавишный
- выключатель одноклавишный проходной
- выключатель двухклавишный проходной
- выключатель трехклавишный проходной

Экспликация помещений		
№ пом	Наименование	Площадь, м ²
1 этаж, Прихожая		
1	Тамбур	2,58 м ²
2	Прихожая	7,71 м ²
3	Мастерская	16,76 м ²
4	Коридор	5,02 м ²
5	Гардеробная	8,10 м ²
6	Гараж	25,32 м ²
2 этаж, Столовая		
7	Столовая	16,72 м ²
8	Кухня	13,64 м ²
9	Санузел при столовой	2,32 м ²
10	Коридор	3,93 м ²
3 этаж, Гостиная		
11	Гостиная	36,38 м ²
12	Коридор	3,78 м ²
4 этаж, Спальня		
13	Хозяйская спальня	26,24 м ²
14	Хозяйский санузел	6,92 м ²
15	Коридор	5,22 м ²
5 этаж, Кабинет		
16	Кабинет	16,61 м ²
17	Санузел с сауной	6,69 м ²
18	Гостевая	9,22 м ²
19	Коридор	5,09 м ²
6 этаж, Мансарда 1		
20	Детская №1	25,97 м ²
21	Кладовая	2,70 м ²
22	Санузел при детской №1	4,23 м ²
23	Коридор	5,46 м ²
7 этаж, Мансарда 2		
24	Детская №2	33,25 м ²
25	Санузел при детской №2	5,53 м ²
26	Гардеробная	3,41 м ²
		298,81 м ²

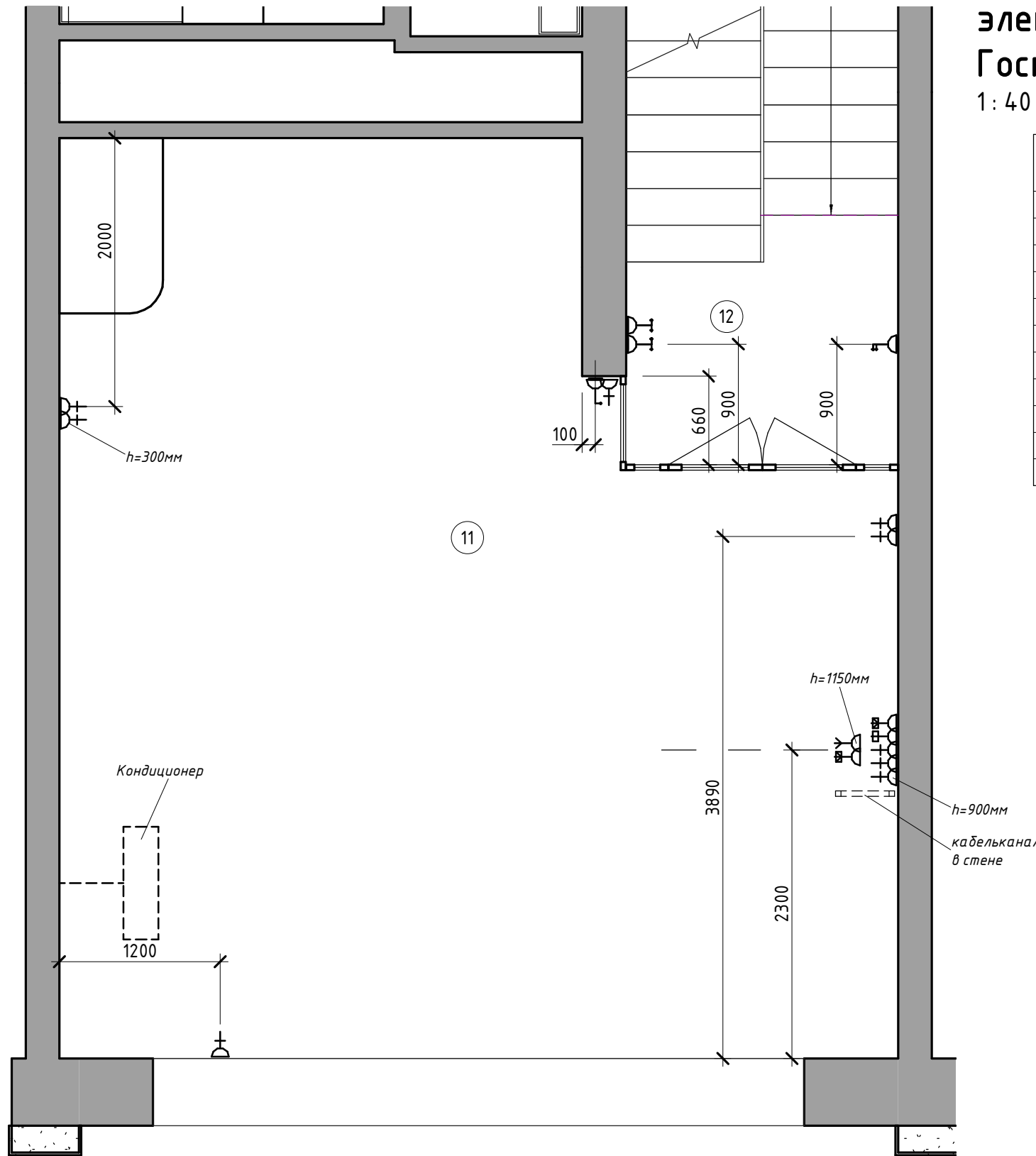
ПРИМЕЧАНИЯ:

- За относительную отметку 0.000 принята отметка чистого проектируемого пола.
- Выключатели располагать на высоте 900мм если не указано иное. Розетки на высоте 300мм, если не указано иное.
- Привязка дана по центру.
- Схему разводки электрики согласовать с электриками.
- Длина оставляемых технических выводов 500-1000 мм.
- Привязку розеток на кухне уточнить по техкарте мебели кухни/оборудования.
- Предусмотреть эл. выводы/розетки под систему вентиляции/кондиционирования и сигнализации по месту.

						АИ			
						г. Москва, пос. Рождествено			
Изм.	Кол.уч	Лист	№ док.	Подпись	Дата	Проект реконструкции интерьеров таунхауса	Стадия	Лист	Листов
e0							РД	22	
Выполнил	Столяров АА						План расположения розеток и электровыводов. 2 этаж. Столовая	архитектурное бюро B&RLOGA	
Проверил									
						Формат: А3А			

План расположения розеток и электровыводов. 3 этаж. Гостиная

1 : 40



Спецификация силовых электроприборов	
Семейство и типоразмер	Кол-во
выключатель: 1х	19
выключатель: 2х	5
выключатель: проходной 1х	15
выключатель: проходной 2х	1
выключатель: проходной 3х	1
розетки: 220В	82
розетки: 220В с крышкой	9
розетки: TF	4
розетки: TF&LAN	7
розетки: TV	2

УСЛОВНЫЕ ОБОЗНАЧЕНИЯ

- розетка 220В
- розетка телефонная
- розетка LAN
- розетка TV
- выключатель одноклавишный
- выключатель двухклавишный
- выключатель трехклавишный
- выключатель одноклавишный проходной
- выключатель двухклавишный проходной
- выключатель трехклавишный проходной

Экспликация помещений		
№ пом	Наименование	Площадь, м ²
1 этаж, Прихожая		
1	Тамбур	2,58 м ²
2	Прихожая	7,71 м ²
3	Мастерская	16,76 м ²
4	Коридор	5,02 м ²
5	Гардеробная	8,10 м ²
6	Гараж	25,32 м ²
2 этаж, Столовая		
7	Столовая	16,72 м ²
8	Кухня	13,64 м ²
9	Санузел при столовой	2,32 м ²
10	Коридор	3,93 м ²
3 этаж, Гостиная		
11	Гостиная	36,38 м ²
12	Коридор	3,78 м ²
4 этаж, Спальня		
13	Хозяйская спальня	26,24 м ²
14	Хозяйский санузел	6,92 м ²
15	Коридор	5,22 м ²
5 этаж, Кабинет		
16	Кабинет	16,61 м ²
17	Санузел с сауной	6,69 м ²
18	Гостевая	9,22 м ²
19	Коридор	5,09 м ²
6 этаж, Мансарда 1		
20	Детская №1	25,97 м ²
21	Кладовая	2,70 м ²
22	Санузел при детской №1	4,23 м ²
23	Коридор	5,46 м ²
7 этаж, Мансарда 2		
24	Детская №2	33,25 м ²
25	Санузел при детской №2	5,53 м ²
26	Гардеробная	3,41 м ²
		298,81 м ²

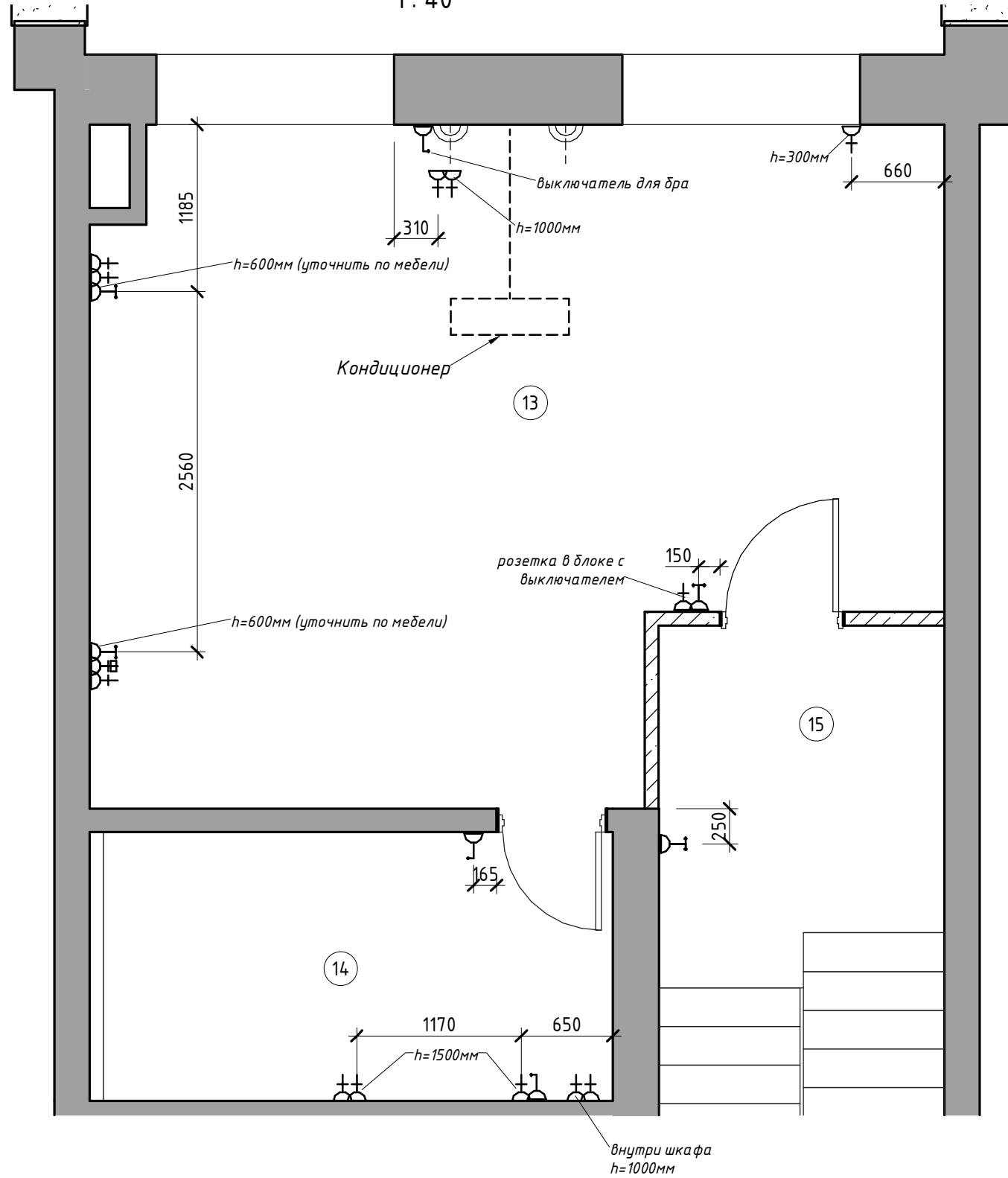
ПРИМЕЧАНИЯ:

- За относительную отметку 0.000 принята отметка чистого проектируемого пола.
- Выключатели располагать на высоте 900мм если не указано иное. Розетки на высоте 300мм, если не указано иное.
- Привязка дана по центру.
- Схему разводки электрики согласовать с электриками.
- Длина оставляемых технических выводов 500-1000 мм.
- Привязку розеток на кухне уточнить по техкарте мебели кухни/оборудования.
- Предусмотреть эл. выводы/розетки под систему вентиляции/кондиционирования и сигнализации по месту.

						АИ			
						г. Москва, пос. Рождествено			
Изм.	Кол.уч	Лист	№ док.	Подпись	Дата	Проект реконструкции интерьеров таунхауса	Стадия	Лист	Листов
еЗ							РД	23	
Выполнил	Столяров АА						План расположения розеток и электровыводов. 3 этаж. Гостиная	архитектурное бюро B&RLOGA	
Проверил									
						Формат: А3А			

План расположения розеток и электровыводов. 4 этаж. Спальня

1:40



Спецификация силовых электроприборов	
Семейство и типоразмер	Кол-во
выключатель: 1х	19
выключатель: 2х	5
выключатель: проходной 1х	15
выключатель: проходной 2х	1
выключатель: проходной 3х	1
розетки: 220В	82
розетки: 220В с крышкой	9
розетки: TF	4
розетки: TF&LAN	7
розетки: TV	2

Экспликация помещений		
№ пом	Наименование	Площадь, м ²
1 этаж, Прихожая		
1	Тамбур	2,58 м ²
2	Прихожая	7,71 м ²
3	Мастерская	16,76 м ²
4	Коридор	5,02 м ²
5	Гардеробная	8,10 м ²
6	Гараж	25,32 м ²
2 этаж, Столовая		
7	Столовая	16,72 м ²
8	Кухня	13,64 м ²
9	Санузел при столовой	2,32 м ²
10	Коридор	3,93 м ²
3 этаж, Гостиная		
11	Гостиная	36,38 м ²
12	Коридор	3,78 м ²
4 этаж, Спальня		
13	Хозяйская спальня	26,24 м ²
14	Хозяйский санузел	6,92 м ²
15	Коридор	5,22 м ²
5 этаж, Кабинет		
16	Кабинет	16,61 м ²
17	Санузел с сауной	6,69 м ²
18	Гостевая	9,22 м ²
19	Коридор	5,09 м ²
6 этаж, Мансарда 1		
20	Детская №1	25,97 м ²
21	Кладовая	2,70 м ²
22	Санузел при детской №1	4,23 м ²
23	Коридор	5,46 м ²
7 этаж, Мансарда 2		
24	Детская №2	33,25 м ²
25	Санузел при детской №2	5,53 м ²
26	Гардеробная	3,41 м ²
		298,81 м ²

УСЛОВНЫЕ ОБОЗНАЧЕНИЯ

- розетка 220В
- розетка телефонная
- розетка LAN
- розетка TV
- выключатель одноклавишный
- выключатель двухклавишный
- выключатель трехклавишный
- выключатель одноклавишный проходной
- выключатель двухклавишный проходной
- выключатель трехклавишный проходной

ПРИМЕЧАНИЯ:

- За относительную отметку 0.000 принята отметка чистого проектируемого пола.
- Выключатели располагать на высоте 900мм если не указано иное. Розетки на высоте 300мм, если не указано иное.
- Привязка дана по центру.
- Схему разводки электрики согласовать с электриками.
- Длина оставляемых технических выводов 500-1000 мм.
- Привязку розеток на кухне уточнить по техкарте мебели кухни/оборудования.
- Предусмотреть эл. выводы/розетки под систему вентиляции/кондиционирования и сигнализации по месту.

						АИ		
						г. Москва, пос. Рождествено		
Изм.	Кол.уч	Лист	№ док.	Подпись	Дата	Проект реконструкции интерьеров таунхауса		
е4								
Выполнил	Столяров АА					РД	24	
Проверил								
План расположения розеток и электровыводов. 4 этаж. Спальня						архитектурное бюро B&R LOGA		
						Формат: А3А		

Согласовано

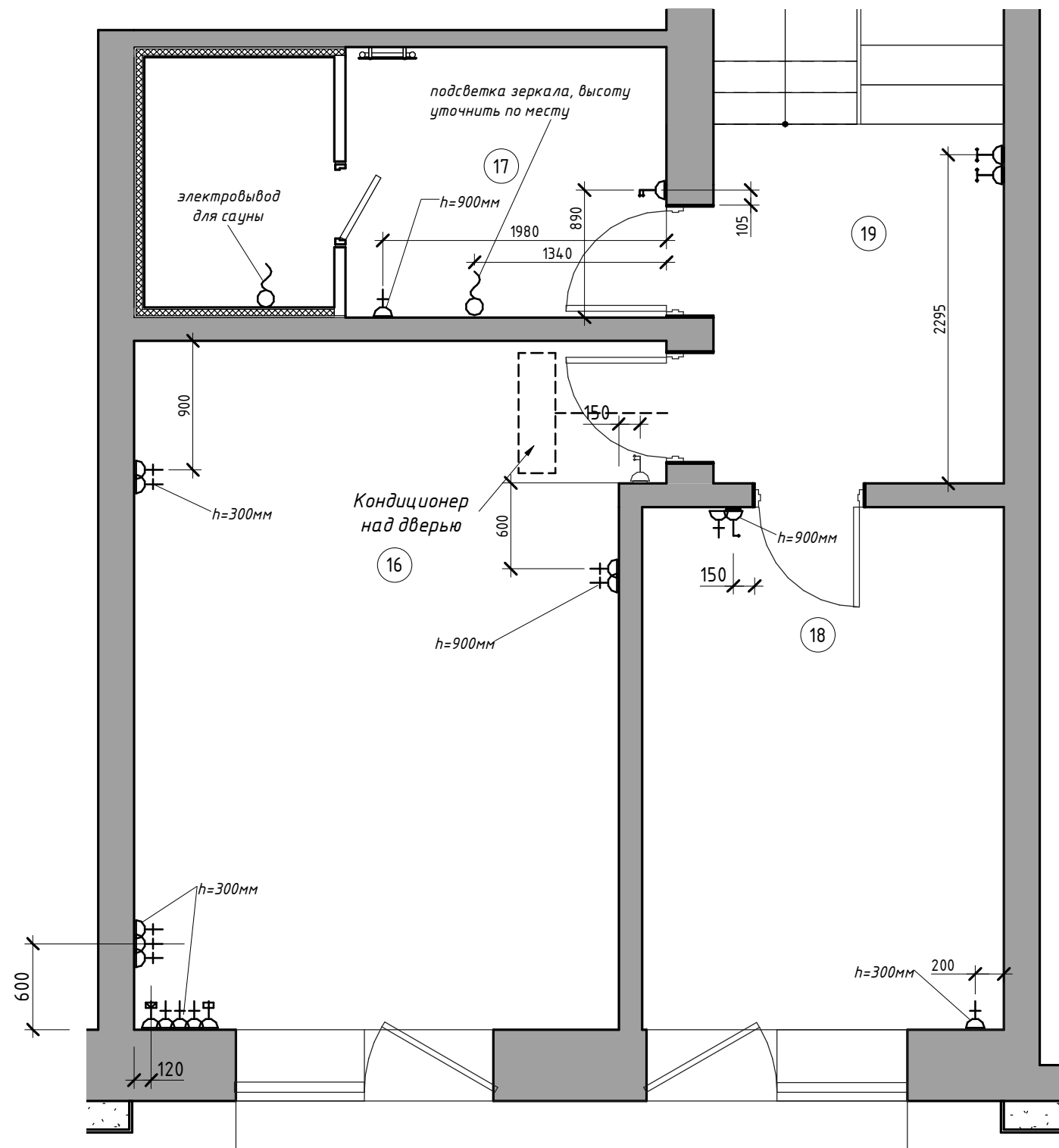
Взам. инв. №

Подп. и дата

Инв. № подл.

План расположения розеток и электровыводов. 5 этаж. Кабинет

1:40



Спецификация силовых электроприборов	
Семейство и типоразмер	Кол-во
выключатель: 1х	19
выключатель: 2х	5
выключатель: проходной 1х	15
выключатель: проходной 2х	1
выключатель: проходной 3х	1
розетки: 220В	82
розетки: 220В с крышкой	9
розетки: TF	4
розетки: TF&LAN	7
розетки: TV	2

Экспликация помещений		
№ пом	Наименование	Площадь, м ²
1 этаж. Прихожая		
1	Тамбур	2,58 м ²
2	Прихожая	7,71 м ²
3	Мастерская	16,76 м ²
4	Коридор	5,02 м ²
5	Гардеробная	8,10 м ²
6	Гараж	25,32 м ²
2 этаж. Столовая		
7	Столовая	16,72 м ²
8	Кухня	13,64 м ²
9	Санузел при столовой	2,32 м ²
10	Коридор	3,93 м ²
3 этаж. Гостиная		
11	Гостиная	36,38 м ²
12	Коридор	3,78 м ²
4 этаж. Спальня		
13	Хозяйская спальня	26,24 м ²
14	Хозяйский санузел	6,92 м ²
15	Коридор	5,22 м ²
5 этаж. Кабинет		
16	Кабинет	16,61 м ²
17	Санузел с сауной	6,69 м ²
18	Гостевая	9,22 м ²
19	Коридор	5,09 м ²
6 этаж. Мансарда 1		
20	Детская №1	25,97 м ²
21	Кладовая	2,70 м ²
22	Санузел при детской №1	4,23 м ²
23	Коридор	5,46 м ²
7 этаж. Мансарда 2		
24	Детская №2	33,25 м ²
25	Санузел при детской №2	5,53 м ²
26	Гардеробная	3,41 м ²
		298,81 м ²

УСЛОВНЫЕ ОБОЗНАЧЕНИЯ

- розетка 220В
- розетка телефонная
- розетка LAN
- розетка TV
- выключатель одноклавишный
- выключатель двухклавишный
- выключатель трехклавишный
- выключатель одноклавишный проходной
- выключатель двухклавишный проходной
- выключатель трехклавишный проходной

ПРИМЕЧАНИЯ:

- За относительную отметку 0.000 принята отметка чистого проектируемого пола.
- Выключатели располагать на высоте 900мм если не указано иное. Розетки на высоте 300мм, если не указано иное.
- Привязка дана по центру.
- Схему разводки электрики согласовать с электриками.
- Длина оставляемых технических выводов 500-1000 мм.
- Привязку розеток на кухне уточнить по техкарте мебели/оборудования.
- Предусмотреть эл. выводы/розетки под систему вентиляции/кондиционирования и сигнализации по месту.

						АИ		
						г. Москва, пос. Рождествено		
Изм.	Кол.уч	Лист	№ док.	Подпись	Дата	Проект реконструкции интерьеров таунхауса		
е5								
Выполнил	Столяров АА					РД	25	
Проверил								
План расположения розеток и электровыводов. 5 этаж. Кабинет						архитектурное бюро B&RLOGA		
						Формат: А3А		

Согласовано

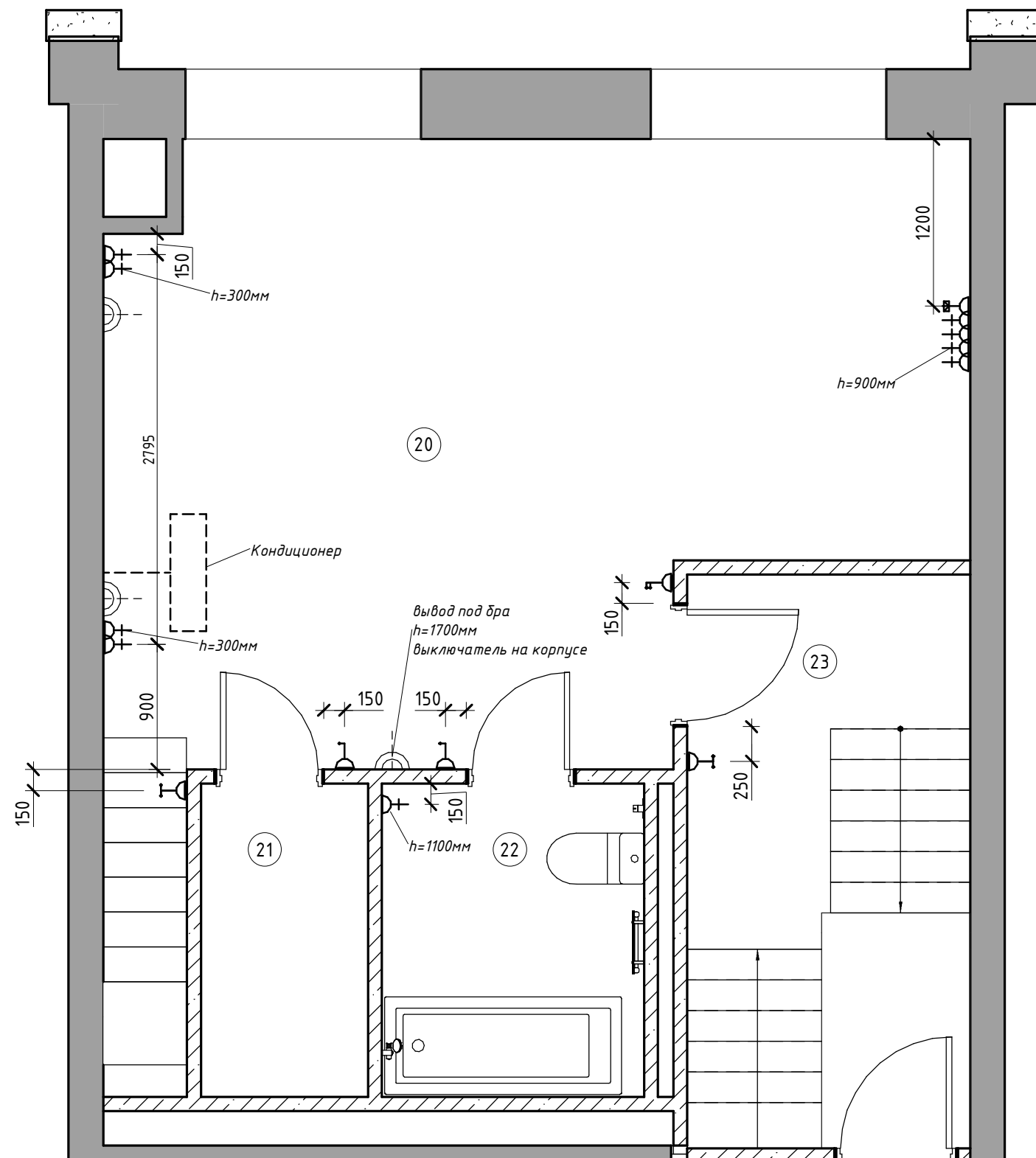
Взам. инв. №

Подп. и дата

Инв. № подл.

План расположения розеток и электровыводов. 6 этаж. Мансарда 1

1:40



Спецификация силовых электроприборов	
Семейство и типоразмер	Кол-во
выключатель: 1х	19
выключатель: 2х	5
выключатель: проходной 1х	15
выключатель: проходной 2х	1
выключатель: проходной 3х	1
розетки: 220В	82
розетки: 220В с крышкой	9
розетки: TF	4
розетки: TF&LAN	7
розетки: TV	2

УСЛОВНЫЕ ОБОЗНАЧЕНИЯ

- розетка 220В
- розетка телефонная
- розетка LAN
- розетка TV
- выключатель одноклавишный
- выключатель двухклавишный
- выключатель трехклавишный
- выключатель одноклавишный проходной
- выключатель двухклавишный проходной
- выключатель трехклавишный проходной

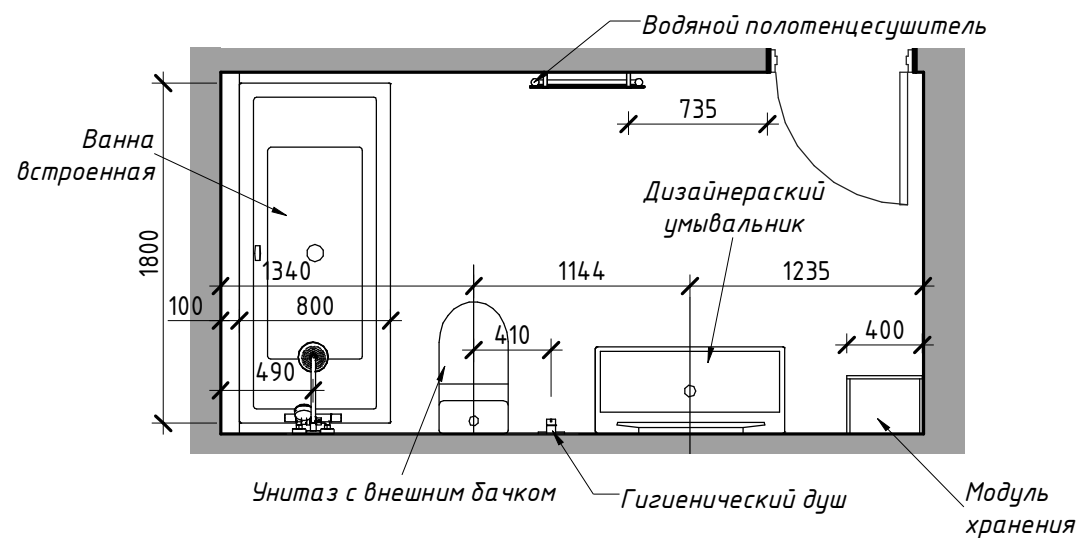
Экспликация помещений		
№ пом	Наименование	Площадь, м ²
1 этаж, Прихожая		
1	Тамбур	2,58 м ²
2	Прихожая	7,71 м ²
3	Мастерская	16,76 м ²
4	Коридор	5,02 м ²
5	Гардеробная	8,10 м ²
6	Гараж	25,32 м ²
2 этаж, Столовая		
7	Столовая	16,72 м ²
8	Кухня	13,64 м ²
9	Санузел при столовой	2,32 м ²
10	Коридор	3,93 м ²
3 этаж, Гостиная		
11	Гостиная	36,38 м ²
12	Коридор	3,78 м ²
4 этаж, Спальня		
13	Хозяйская спальня	26,24 м ²
14	Хозяйский санузел	6,92 м ²
15	Коридор	5,22 м ²
5 этаж, Кабинет		
16	Кабинет	16,61 м ²
17	Санузел с сауной	6,69 м ²
18	Гостевая	9,22 м ²
19	Коридор	5,09 м ²
6 этаж, Мансарда 1		
20	Детская №1	25,97 м ²
21	Кладовая	2,70 м ²
22	Санузел при детской №1	4,23 м ²
23	Коридор	5,46 м ²
7 этаж, Мансарда 2		
24	Детская №2	33,25 м ²
25	Санузел при детской №2	5,53 м ²
26	Гардеробная	3,41 м ²
		298,81 м ²

ПРИМЕЧАНИЯ:

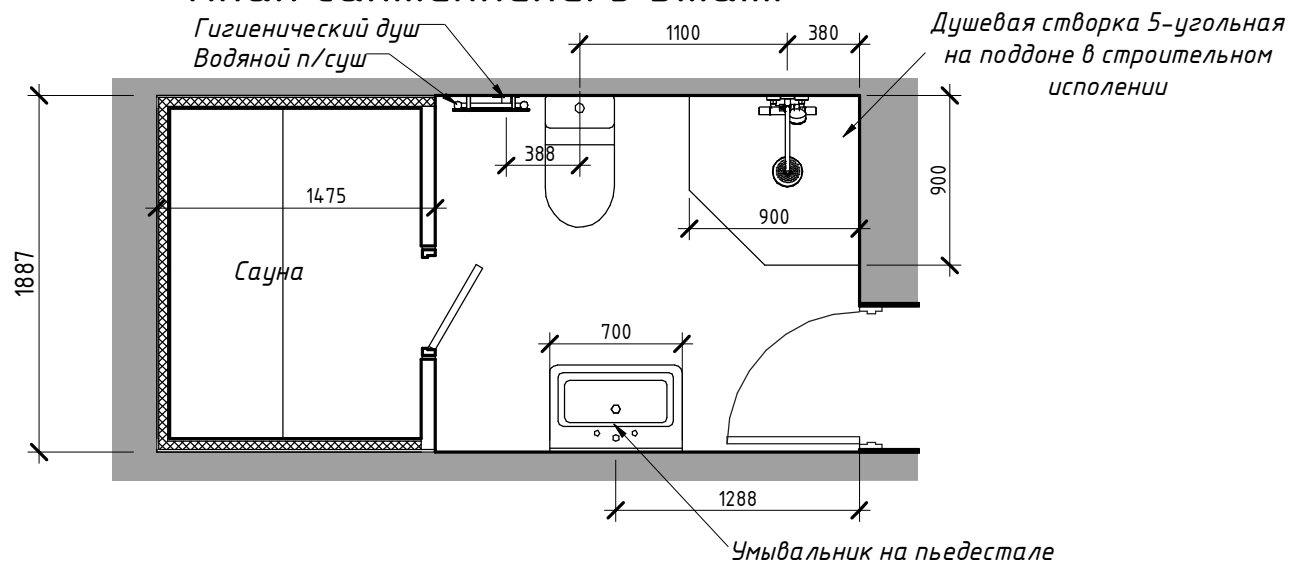
- За относительную отметку 0.000 принята отметка чистого проектируемого пола.
- Выключатели располагать на высоте 900мм если не указано иное. Розетки на высоте 300мм, если не указано иное.
- Привязка дана по центру.
- Схему разводки электрики согласовать с электриками.
- Длина оставляемых технических выводов 500-1000 мм.
- Привязку розеток на кухне уточнить по техкарте мебели кухни/оборудования.
- Предусмотреть эл. выводы/розетки под систему вентиляции/кондиционирования и сигнализации по месту.

						АИ				
						г. Москва, пос. Рождествено				
Изм.	Кол.уч	Лист	№ док.	Подпись	Дата	Проект реконструкции интерьеров таунхауса		Стадия	Лист	Листов
еб								РД	26	
Выполнил	Столяров АА					План расположения розеток и электровыводов. 6 этаж. Мансарда 1		архитектурное бюро B&R LOGA		
Проверил										
						Формат: А3А				

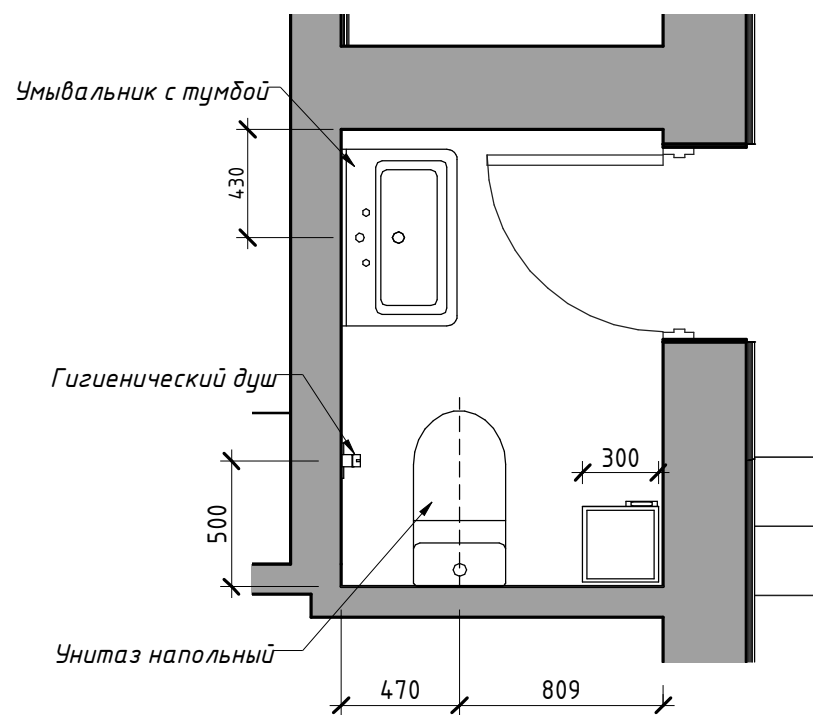
План сантехники. 4 этаж.



План сантехники. 5 этаж.



План сантехники. 2 этаж.



Согласовано

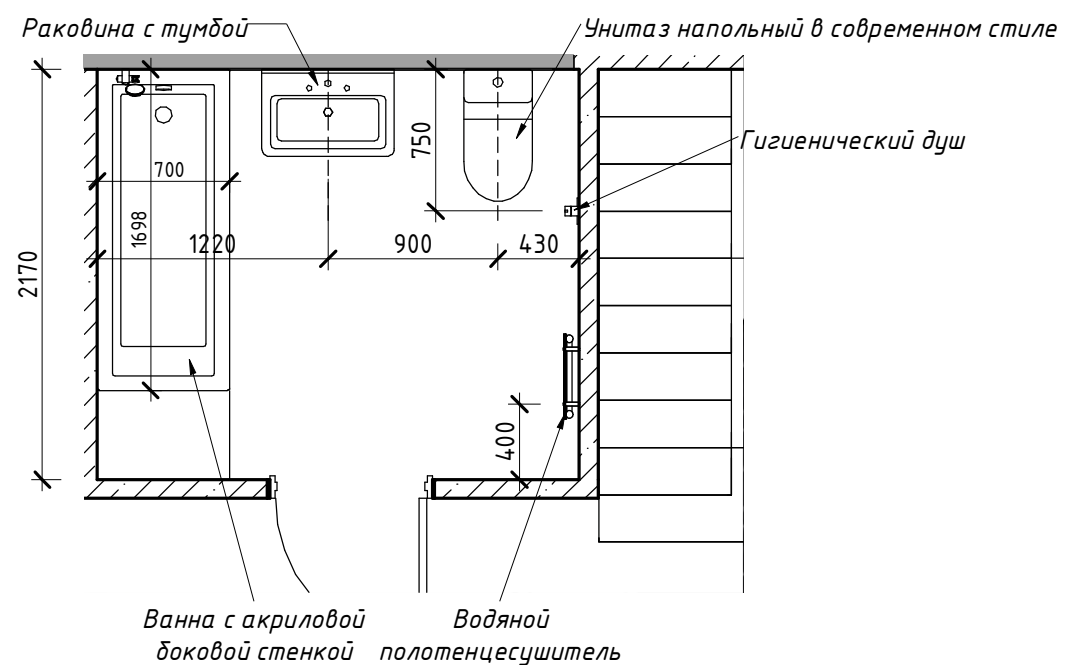
Взам. инв. №

Подп. и дата

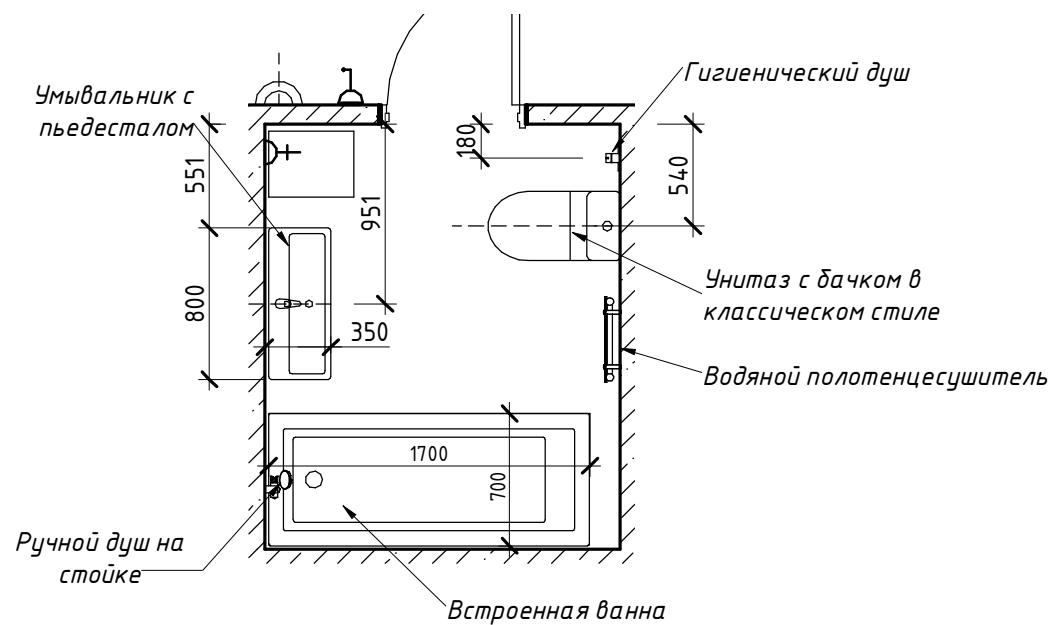
Инв. № подл.

						АИ			
						г. Москва, пос. Рождествено			
Изм.	Кол.уч	Лист	№ док.	Подпись	Дата	Проект реконструкции интерьеров таунхауса	Стадия	Лист	Листов
d9							РД	28	
Выполнил	Столяров АА					Планы сантехники. Лист 1	архитектурное бюро BERLOGA		
Проверил									

План сантехники. 7 этаж



План сантехники. 6 этаж.



Согласовано

Взам. инв. №

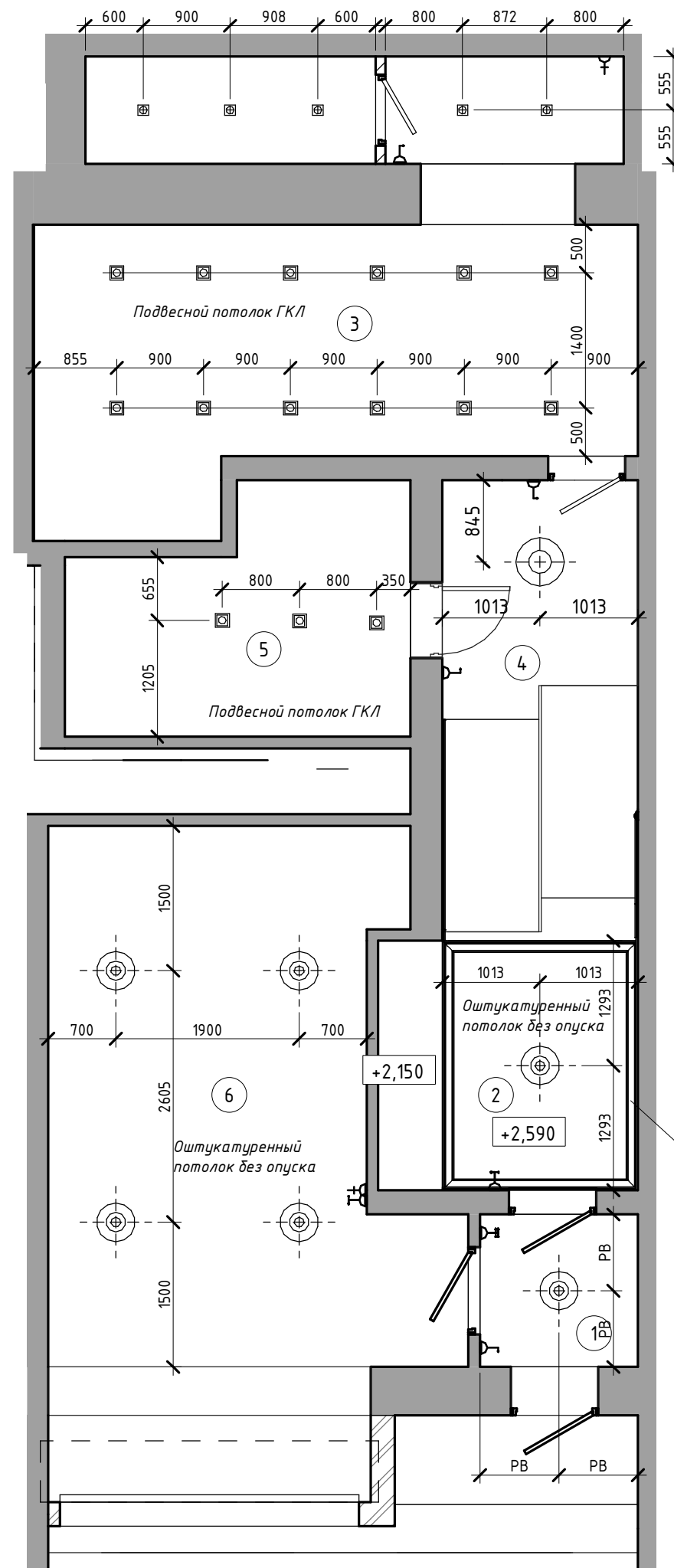
Подл. и дата

Инв. № подл.


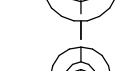



						АИ			
						г. Москва, пос. Рождествено			
Изм.	Кол.уч	Лист	№ док.	Подпись	Дата	Проект реконструкции интерьеров таунхауса	Стадия	Лист	Листов
d9a							РД	29	
Выполнил	Столяров АА								
Проверил						Планы сантехники. Лист 2			
						архитектурное бюро BERLOGA			
						Формат: А3А			

План потолка. 1 этаж, Прихожая

1:60



УСЛОВНЫЕ ОБОЗНАЧЕНИЯ

-  Светильник подвесной
-  Светильник накладной
-  Светильник настенный
-  Светильник точечный накладной
-  Светильник точечный встроенный

Карниз Ogas Decor CX106 - 9,2м

Экспликация помещений

№ пом	Наименование	Площадь, м ²
1 этаж, Прихожая		
1	Тамбур	2,58 м ²
2	Прихожая	7,71 м ²
3	Мастерская	16,76 м ²
4	Коридор	5,02 м ²
5	Гардеробная	8,10 м ²
6	Гараж	25,32 м ²
2 этаж, Столовая		
7	Столовая	16,72 м ²
8	Кухня	13,64 м ²
9	Санузел при столовой	2,32 м ²
10	Коридор	3,93 м ²
3 этаж, Гостиная		
11	Гостиная	36,38 м ²
12	Коридор	3,78 м ²
4 этаж, Спальня		
13	Хозяйская спальня	26,24 м ²
14	Хозяйский санузел	6,92 м ²
15	Коридор	5,22 м ²
5 этаж, Кабинет		
16	Кабинет	16,61 м ²
17	Санузел с сауной	6,69 м ²
18	Гостевая	9,22 м ²
19	Коридор	5,09 м ²
6 этаж, Мансарда 1		
20	Детская №1	25,97 м ²
21	Кладовая	2,70 м ²
22	Санузел при детской №1	4,23 м ²
23	Коридор	5,46 м ²
7 этаж, Мансарда 2		
24	Детская №2	33,25 м ²
25	Санузел при детской №2	5,53 м ²
26	Гардеробная	3,41 м ²
		298,81 м²

Согласовано

Взам. инв. №

Подп. и дата

Инв. № подл.

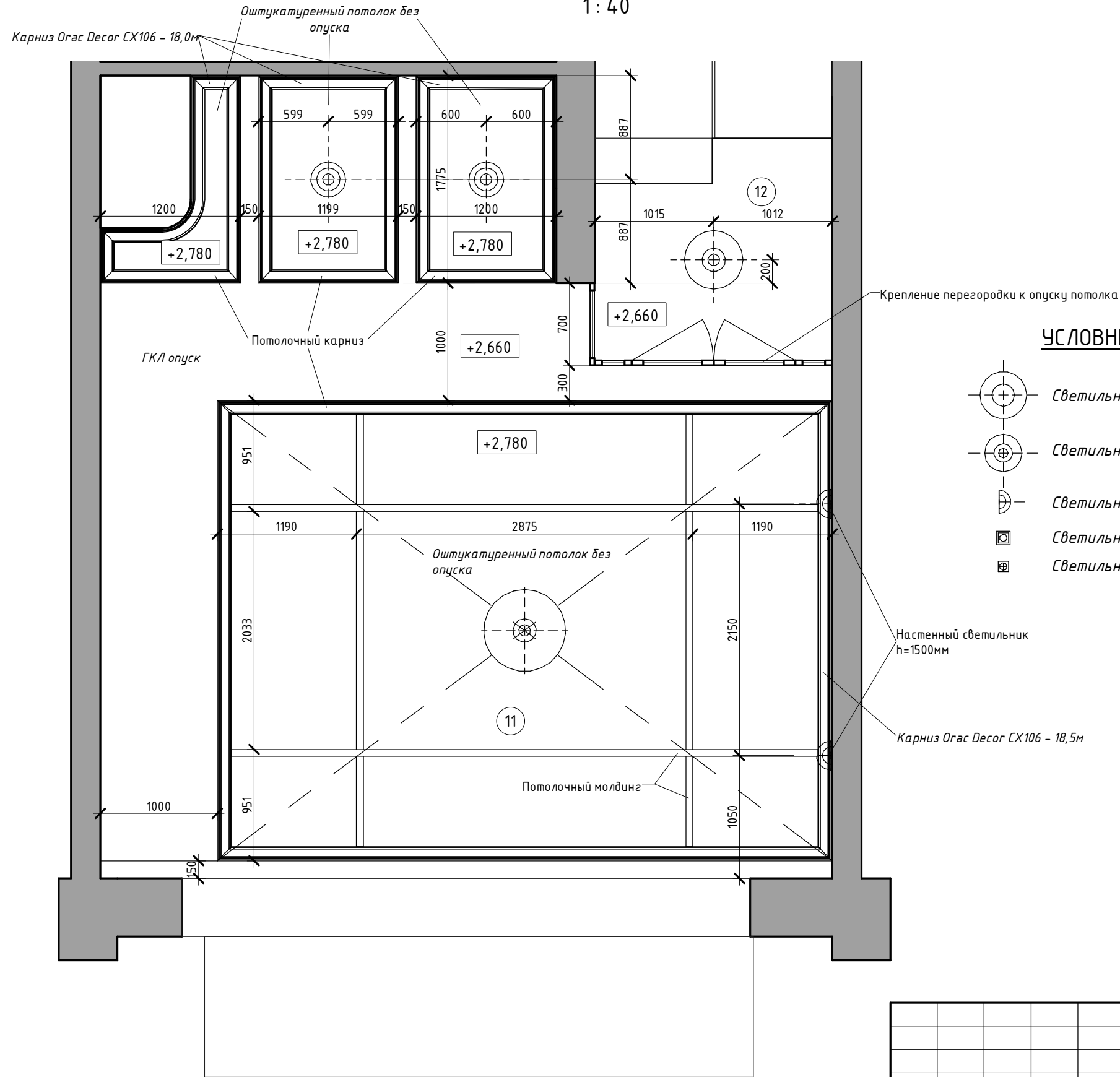
АИ

г. Москва, пос. Рождествено

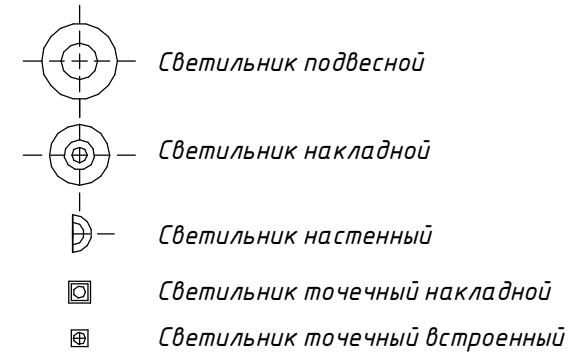
Изм.	Кол.уч	Лист	№ док.	Подпись	Дата				
f1						Проект реконструкции интерьеров таунхауса	Стадия	Лист	Листов
Выполнил	Столяров АА						РД	30	
Проверил							архитектурное бюро B&RLOGA		
План потолка. 1 этаж, Прихожая						Формат: А3А			

План потолка. 3 этаж. Гостиная

1 : 40



УСЛОВНЫЕ ОБОЗНАЧЕНИЯ



Экспликация помещений

№ пом	Наименование	Площадь, м ²
1 этаж, Прихожая		
1	Тамбур	2,58 м ²
2	Прихожая	7,71 м ²
3	Мастерская	16,76 м ²
4	Коридор	5,02 м ²
5	Гардеробная	8,10 м ²
6	Гараж	25,32 м ²
2 этаж, Столовая		
7	Столовая	16,72 м ²
8	Кухня	13,64 м ²
9	Санузел при столовой	2,32 м ²
10	Коридор	3,93 м ²
3 этаж, Гостиная		
11	Гостиная	36,38 м ²
12	Коридор	3,78 м ²
4 этаж, Спальня		
13	Хозяйская спальня	26,24 м ²
14	Хозяйский санузел	6,92 м ²
15	Коридор	5,22 м ²
5 этаж, Кабинет		
16	Кабинет	16,61 м ²
17	Санузел с сауной	6,69 м ²
18	Гостевая	9,22 м ²
19	Коридор	5,09 м ²
6 этаж, Мансарда 1		
20	Детская №1	25,97 м ²
21	Кладовая	2,70 м ²
22	Санузел при детской №1	4,23 м ²
23	Коридор	5,46 м ²
7 этаж, Мансарда 2		
24	Детская №2	33,25 м ²
25	Санузел при детской №2	5,53 м ²
26	Гардеробная	3,41 м ²
		298,81 м ²

Согласовано

Взам. инв. №

Подп. и дата

Инв. № подл.

Изм.	Кол.уч	Лист	№ док.	Подпись	Дата
f3					
Выполнил	Столяров АА				
Проверил					

АИ

г. Москва, пос. Рождествено

Проект реконструкции интерьеров таунхауса	Стадия	Лист	Листов
	РД	32	

архитектурное бюро
B&RLOGA

Формат: А3А

План потолка. 3 этаж. Гостиная

План потолка. 4 этаж. Спальня

1:40

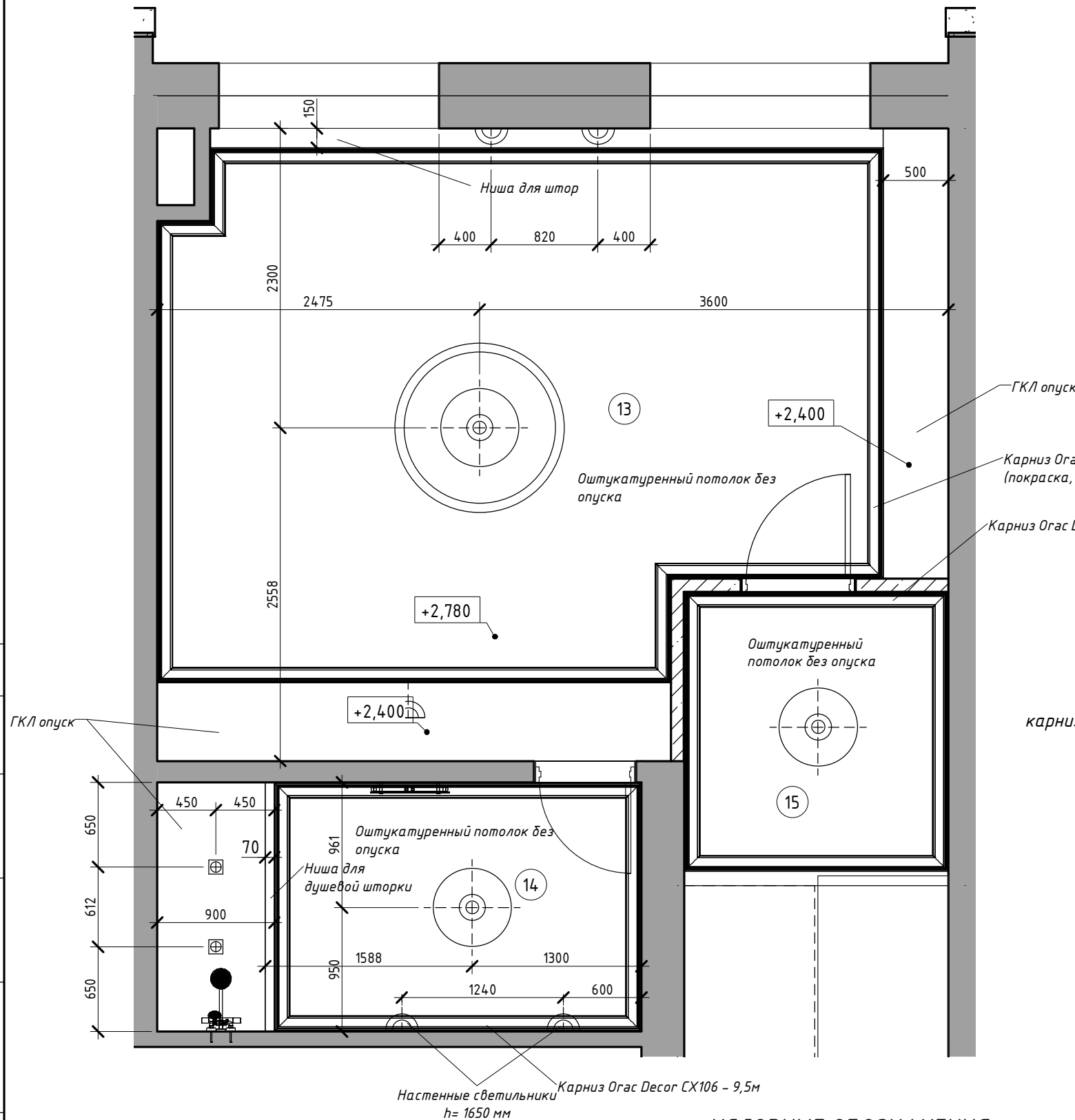
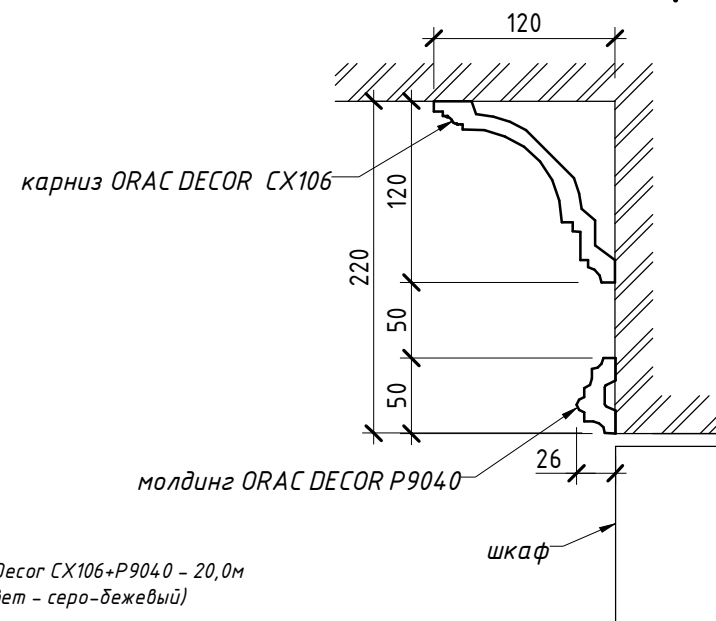
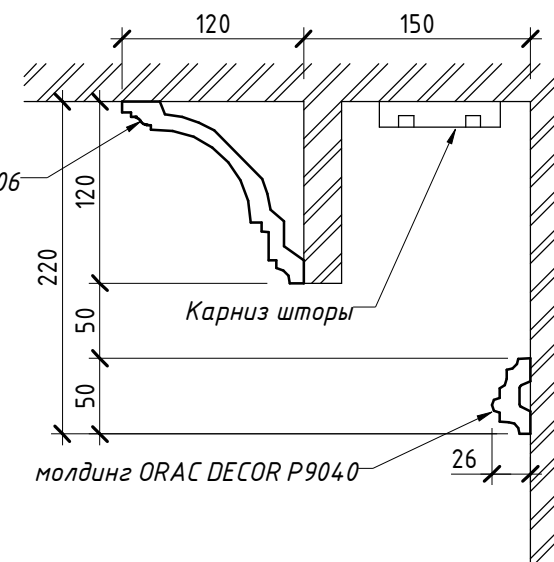


Схема потолочного карниза



Карниз на стене с окном



УСЛОВНЫЕ ОБОЗНАЧЕНИЯ

- Светильник подвесной
- Светильник накладной
- Светильник настенный
- Светильник точечный накладной
- Светильник точечный встроенный

Экспликация помещений

№ пом	Наименование	Площадь, м ²
1 этаж, Прихожая		
1	Тамбур	2,58 м ²
2	Прихожая	7,71 м ²
3	Мастерская	16,76 м ²
4	Коридор	5,02 м ²
5	Гардеробная	8,10 м ²
6	Гараж	25,32 м ²
2 этаж, Столовая		
7	Столовая	16,72 м ²
8	Кухня	13,64 м ²
9	Санузел при столовой	2,32 м ²
10	Коридор	3,93 м ²
3 этаж, Гостиная		
11	Гостиная	36,38 м ²
12	Коридор	3,78 м ²
4 этаж, Спальня		
13	Хозяйская спальня	26,24 м ²
14	Хозяйский санузел	6,92 м ²
15	Коридор	5,22 м ²
5 этаж, Кабинет		
16	Кабинет	16,61 м ²
17	Санузел с сауной	6,69 м ²
18	Гостевая	9,22 м ²
19	Коридор	5,09 м ²
6 этаж, Мансарда 1		
20	Детская №1	25,97 м ²
21	Кладовая	2,70 м ²
22	Санузел при детской №1	4,23 м ²
23	Коридор	5,46 м ²
7 этаж, Мансарда 2		
24	Детская №2	33,25 м ²
25	Санузел при детской №2	5,53 м ²
26	Гардеробная	3,41 м ²
		298,81 м²

						АИ			
						г. Москва, пос. Рождествено			
Изм.	Кол.уч	Лист	№ док.	Подпись	Дата	Проект реконструкции интерьеров таунхауса	Стадия	Лист	Листов
f4							РД	33	
Выполнил	Столяров АА								
Проверил						План потолка. 4 этаж. Спальня			
						архитектурное бюро B&R LOGA			
						Формат: А3А			

Согласовано

Взам. инв. №

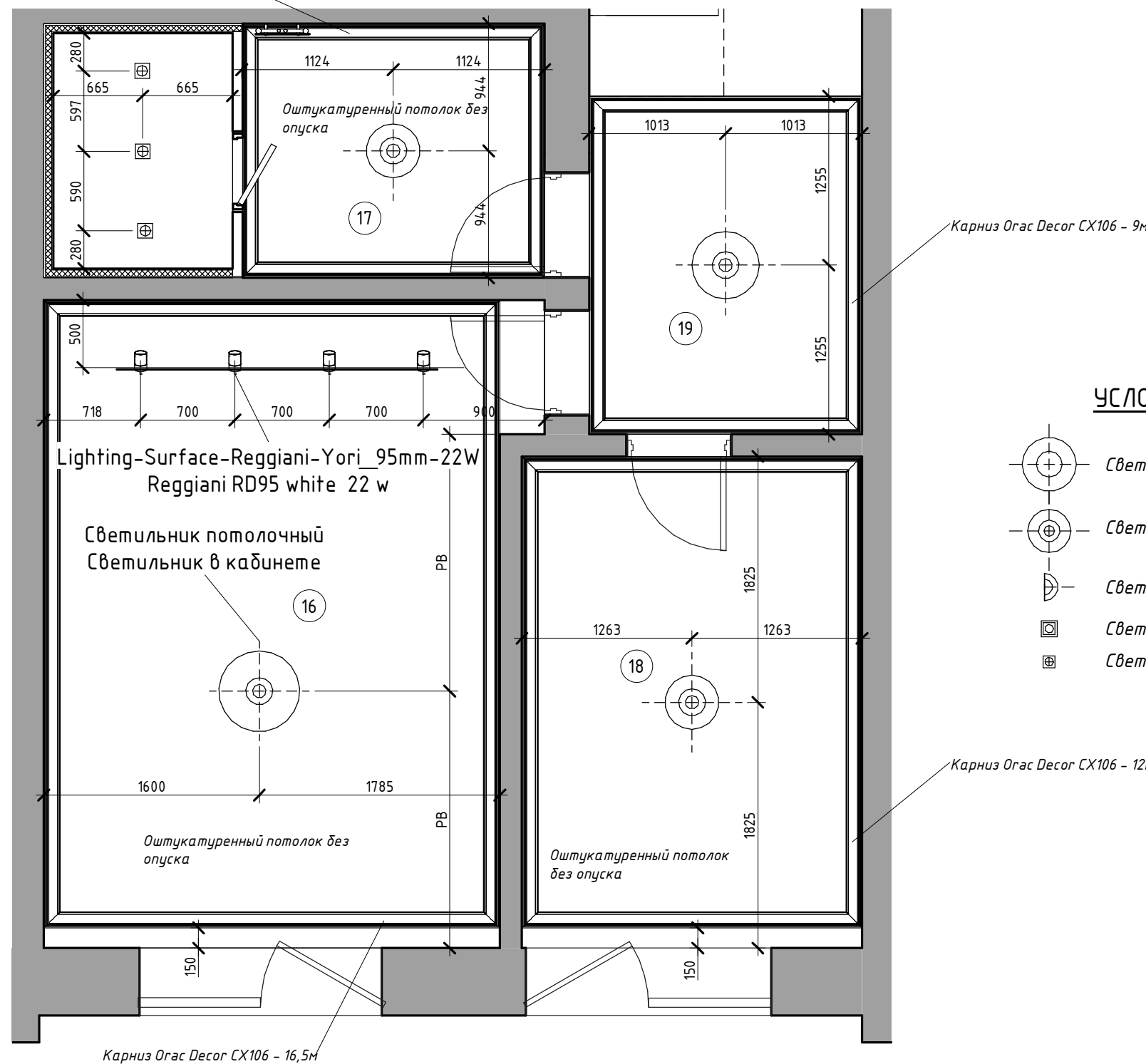
Подл. и дата

Инв. № подл.

План потолка. 5 этаж. Кабинет

1:40

Карниз Ogas Decor CX106 - 8,5м



УСЛОВНЫЕ ОБОЗНАЧЕНИЯ

- Светильник подвесной
- Светильник накладной
- Светильник настенный
- Светильник точечный накладной
- Светильник точечный встроенный

Карниз Ogas Decor CX106 - 12м

Карниз Ogas Decor CX106 - 16,5м

Экспликация помещений

№ пом	Наименование	Площадь, м ²
1 этаж, Прихожая		
1	Тамбур	2,58 м ²
2	Прихожая	7,71 м ²
3	Мастерская	16,76 м ²
4	Коридор	5,02 м ²
5	Гардеробная	8,10 м ²
6	Гараж	25,32 м ²
2 этаж, Столовая		
7	Столовая	16,72 м ²
8	Кухня	13,64 м ²
9	Санузел при столовой	2,32 м ²
10	Коридор	3,93 м ²
3 этаж, Гостиная		
11	Гостиная	36,38 м ²
12	Коридор	3,78 м ²
4 этаж, Спальня		
13	Хозяйская спальня	26,24 м ²
14	Хозяйский санузел	6,92 м ²
15	Коридор	5,22 м ²
5 этаж, Кабинет		
16	Кабинет	16,61 м ²
17	Санузел с сауной	6,69 м ²
18	Гостевая	9,22 м ²
19	Коридор	5,09 м ²
6 этаж, Мансарда 1		
20	Детская №1	25,97 м ²
21	Кладовая	2,70 м ²
22	Санузел при детской №1	4,23 м ²
23	Коридор	5,46 м ²
7 этаж, Мансарда 2		
24	Детская №2	33,25 м ²
25	Санузел при детской №2	5,53 м ²
26	Гардеробная	3,41 м ²
		298,81 м ²

Согласовано

Взам. инв. №

Подп. и дата

Инв. № подл.

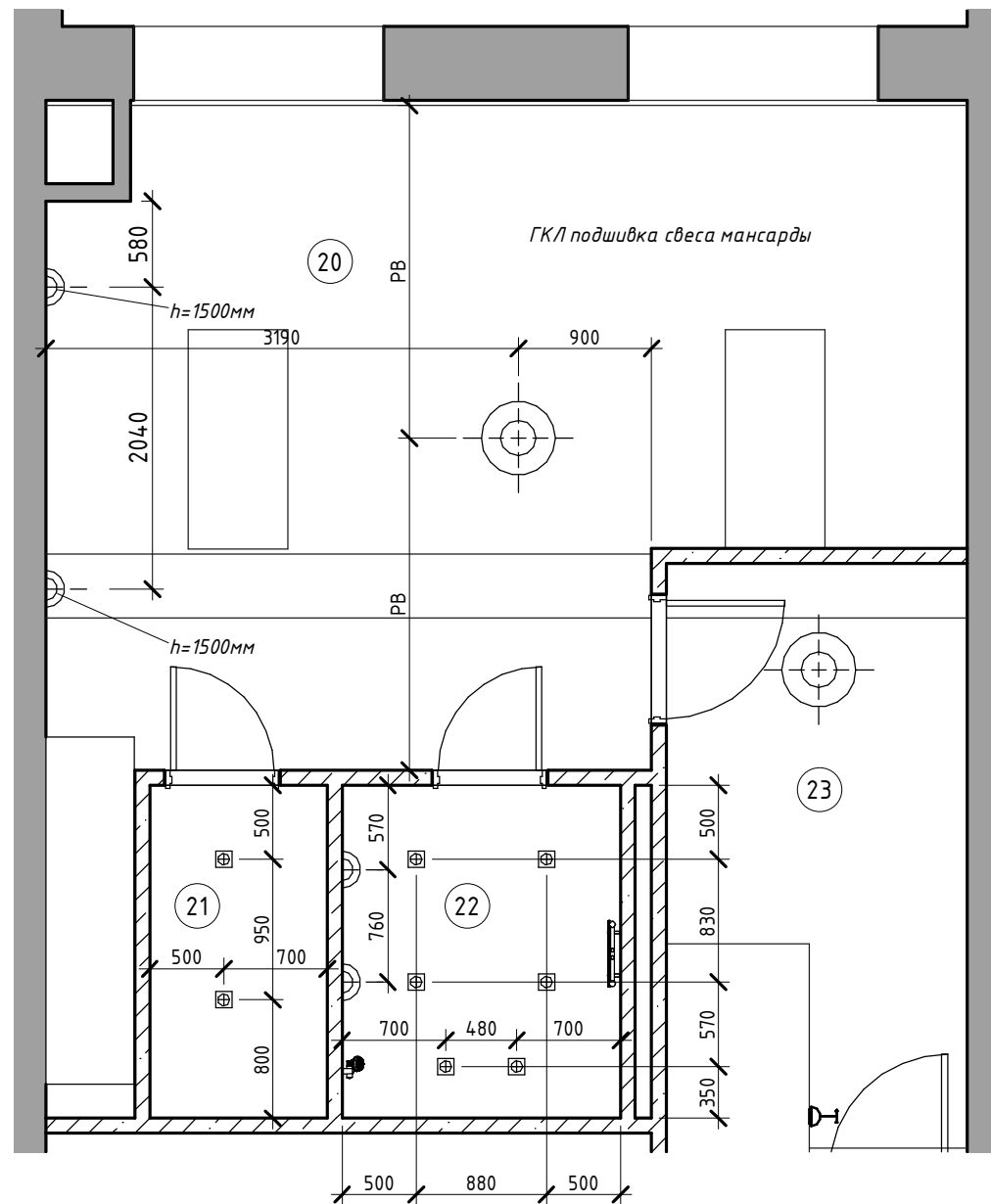
АИ

г. Москва, пос. Рождествено

Изм.	Кол.уч	Лист	№ док.	Подпись	Дата	Проект реконструкции интерьеров таунхауса	Стадия	Лист	Листов
f5							РД	34	
Выполнил	Столяров АА						архитектурное бюро B&R LOGA		
Проверил						План потолка. 5 этаж. Кабинет	Формат: А3А		

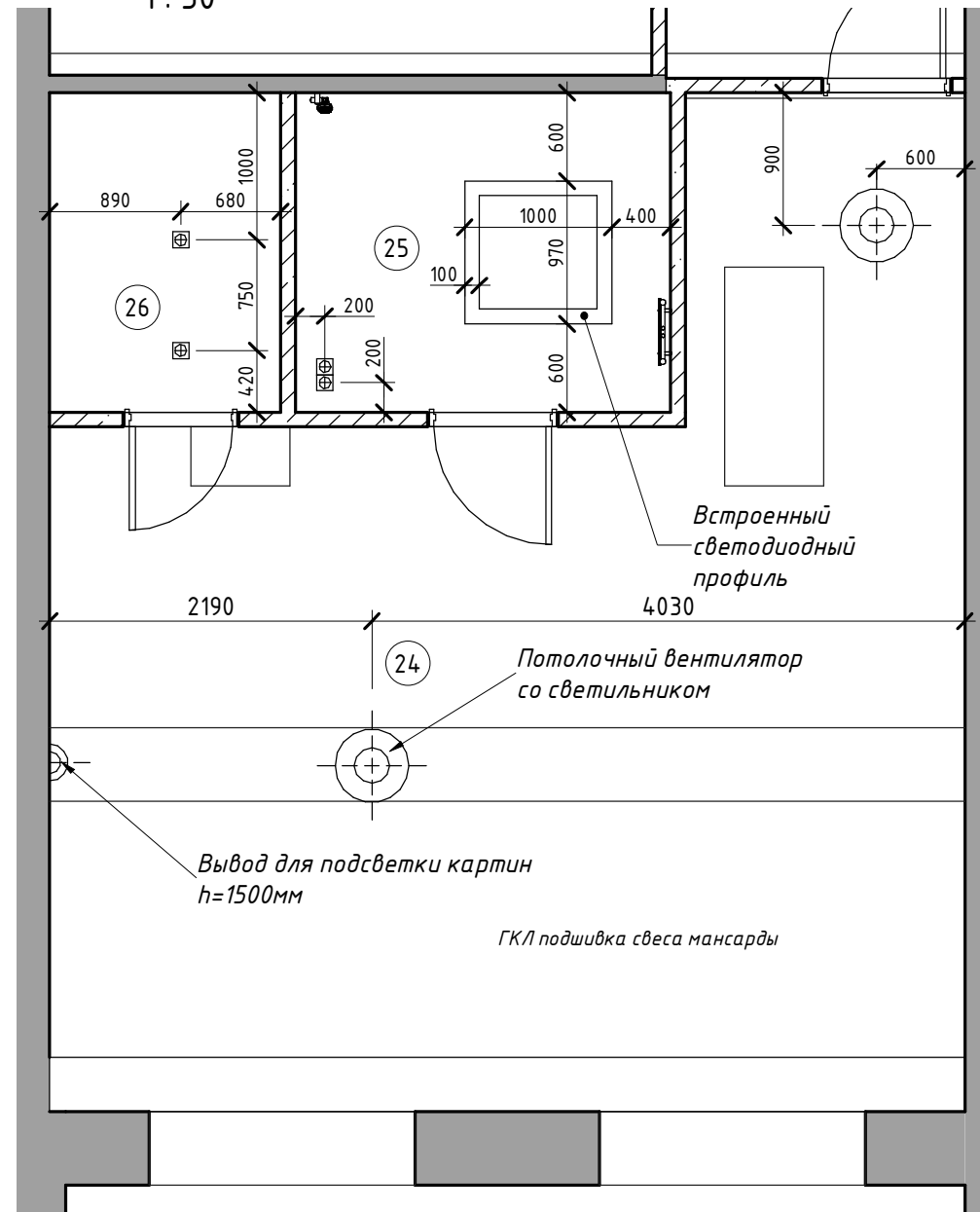
План потолка. 6 этаж. Мансарда 1

1:50



План потолка. 7 этаж. Мансарда 2






1:50



Экспликация помещений

№ пом	Наименование	Площадь, м ²
1 этаж, Прихожая		
1	Тамбур	2,58 м ²
2	Прихожая	7,71 м ²
3	Мастерская	16,76 м ²
4	Коридор	5,02 м ²
5	Гардеробная	8,10 м ²
6	Гараж	25,32 м ²
2 этаж, Столовая		
7	Столовая	16,72 м ²
8	Кухня	13,64 м ²
9	Санузел при столовой	2,32 м ²
10	Коридор	3,93 м ²
3 этаж, Гостиная		
11	Гостиная	36,38 м ²
12	Коридор	3,78 м ²
4 этаж, Спальня		
13	Хозяйская спальня	26,24 м ²
14	Хозяйский санузел	6,92 м ²
15	Коридор	5,22 м ²
5 этаж, Кабинет		
16	Кабинет	16,61 м ²
17	Санузел с сауной	6,69 м ²
18	Гостевая	9,22 м ²
19	Коридор	5,09 м ²
6 этаж, Мансарда 1		
20	Детская №1	25,97 м ²
21	Кладовая	2,70 м ²
22	Санузел при детской №1	4,23 м ²
23	Коридор	5,46 м ²
7 этаж, Мансарда 2		
24	Детская №2	33,25 м ²
25	Санузел при детской №2	5,53 м ²
26	Гардеробная	3,41 м ²
		298,81 м²

УСЛОВНЫЕ ОБОЗНАЧЕНИЯ

-  Светильник подвесной
-  Светильник накладной
-  Светильник настенный
-  Светильник точечный накладной
-  Светильник точечный встроенный

Согласовано

Взам. инв. №

Подп. и дата

Инв. № подл.

Изм.	Кол.уч	Лист	№ док.	Подпись	Дата
f6					
Выполнил	Столяров АА				
Проверил					

Проект реконструкции интерьеров таунхауса

План потолка. 6 этаж. Мансарда 1, 7 этаж. Мансарда 2

Стадия Лист Листов
РД 35

архитектурное бюро
B&RLOGA

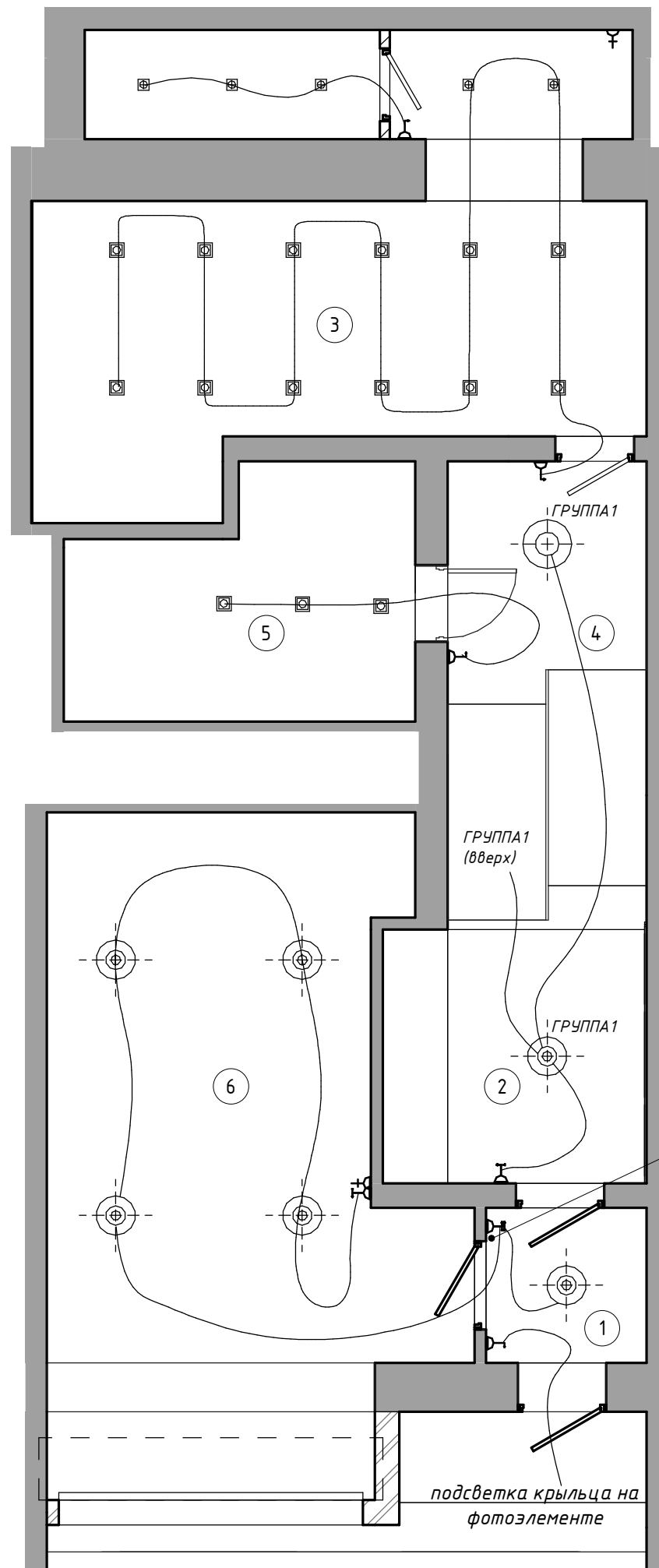
Формат: А3А

АИ







г. Москва, пос. Рождествено

Схема световых групп. 1 этаж, Прихожая

1: 60



УСЛОВНЫЕ ОБОЗНАЧЕНИЯ

-  выключатель одноклавишный
-  выключатель двухклавишный
-  выключатель трехклавишный
-  выключатель одноклавишный проходной
-  выключатель двухклавишный проходной
-  выключатель трехклавишный проходной

Экспликация помещений		
№ пом	Наименование	Площадь, м ²
1 этаж, Прихожая		
1	Тамбур	2,58 м ²
2	Прихожая	7,71 м ²
3	Мастерская	16,76 м ²
4	Коридор	5,02 м ²
5	Гардеробная	8,10 м ²
6	Гараж	25,32 м ²
2 этаж, Столовая		
7	Столовая	16,72 м ²
8	Кухня	13,64 м ²
9	Санузел при столовой	2,32 м ²
10	Коридор	3,93 м ²
3 этаж, Гостиная		
11	Гостиная	36,38 м ²
12	Коридор	3,78 м ²
4 этаж, Спальня		
13	Хозяйская спальня	26,24 м ²
14	Хозяйский санузел	6,92 м ²
15	Коридор	5,22 м ²
5 этаж, Кабинет		
16	Кабинет	16,61 м ²
17	Санузел с сауной	6,69 м ²
18	Гостевая	9,22 м ²
19	Коридор	5,09 м ²
6 этаж, Мансарда 1		
20	Детская №1	25,97 м ²
21	Кладовая	2,70 м ²
22	Санузел при детской №1	4,23 м ²
23	Коридор	5,46 м ²
7 этаж, Мансарда 2		
24	Детская №2	33,25 м ²
25	Санузел при детской №2	5,53 м ²
26	Гардеробная	3,41 м ²
		298,81 м ²

ПРИМЕЧАНИЯ:

1. За относительную отметку ±0.000 принята отметка чистого проектируемого пола.
2. Выключатели выполнять на высоте 900мм, если не указано иное.
3. Данный лист служит техническим заданием для выполнения раздела ЭО.
4. Разводку электрики выполнять по проекту раздела ЭО
5. Разводку проходных выключателей дополнительно согласовать по месту

Изм.	Кол.уч	Лист	№ док.	Подпись	Дата
g1					
Выполнил	Столяров АА				
Проверил					

АИ

г. Москва, пос. Рождествено

Проект реконструкции интерьеров таунхауса	Стадия	Лист	Листов
	РД	36	

архитектурное бюро
B&RLOGA

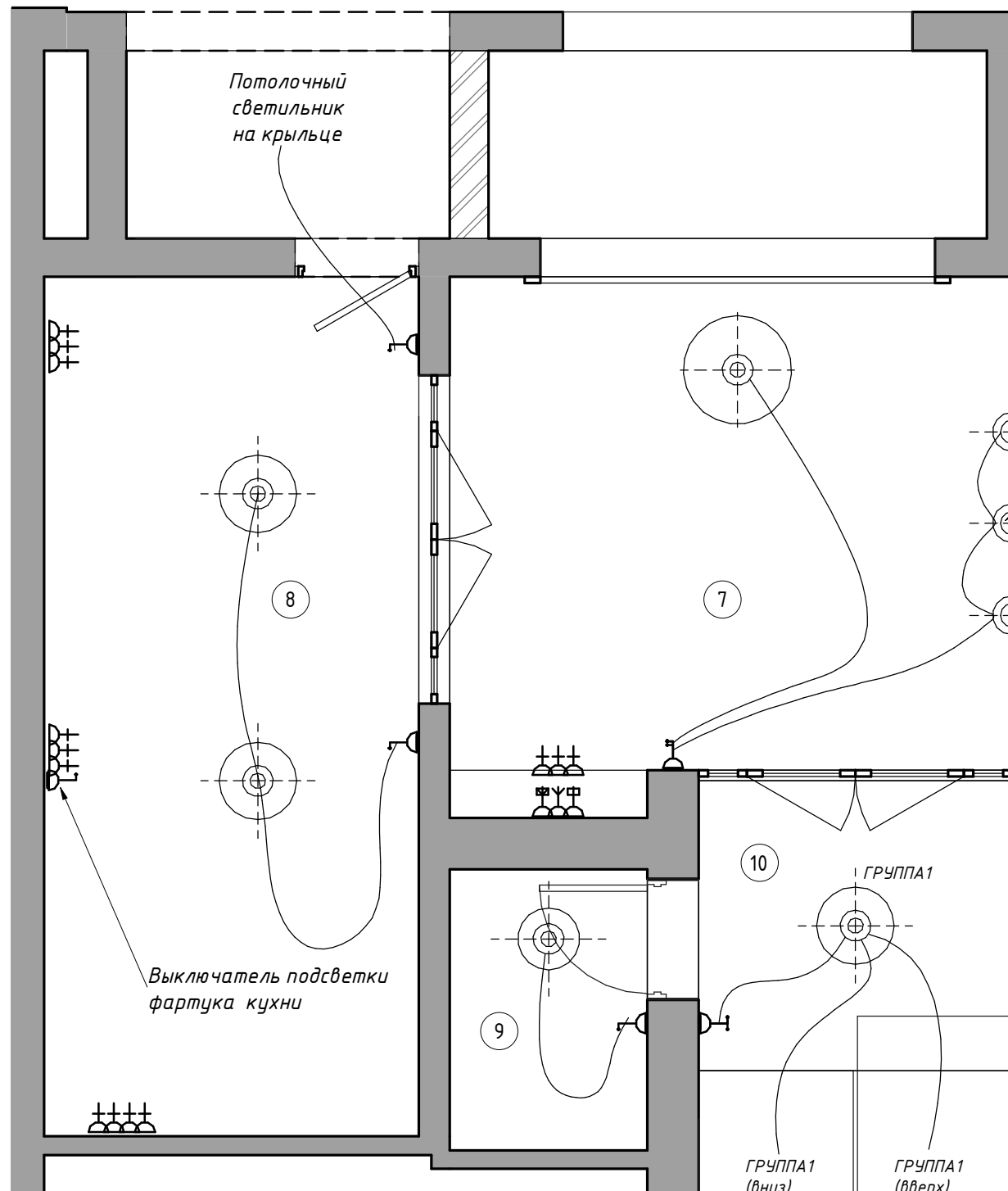
Формат: А3А

Согласовано

Инв. № подл.	Побл. и дата	Взам. инв. №

Схема световых групп. 2 этаж. Столовая

1:40



Настенные светильники
h= 2100мм

УСЛОВНЫЕ ОБОЗНАЧЕНИЯ

- выключатель одноклавишный
- выключатель двухклавишный
- выключатель трехклавишный
- выключатель одноклавишный проходной
- выключатель двухклавишный проходной
- выключатель трехклавишный проходной

ПРИМЕЧАНИЯ:

1. За относительную отметку ±0.000 принята отметка чистого проектируемого пола.
2. Выключатели выполнять на высоте 900мм, если не указано иное.
3. Данный лист служит техническим заданием для выполнения раздела ЭО.
4. Разводку электрики выполнять по проекту раздела ЭО
5. Разводку проходных выключателей дополнительно согласовать по месту

Экспликация помещений

№ пом	Наименование	Площадь, м ²
1 этаж, Прихожая		
1	Тамбур	2,58 м ²
2	Прихожая	7,71 м ²
3	Мастерская	16,76 м ²
4	Коридор	5,02 м ²
5	Гардеробная	8,10 м ²
6	Гараж	25,32 м ²
2 этаж, Столовая		
7	Столовая	16,72 м ²
8	Кухня	13,64 м ²
9	Санузел при столовой	2,32 м ²
10	Коридор	3,93 м ²
3 этаж, Гостиная		
11	Гостиная	36,38 м ²
12	Коридор	3,78 м ²
4 этаж, Спальня		
13	Хозяйская спальня	26,24 м ²
14	Хозяйский санузел	6,92 м ²
15	Коридор	5,22 м ²
5 этаж, Кабинет		
16	Кабинет	16,61 м ²
17	Санузел с сауной	6,69 м ²
18	Гостевая	9,22 м ²
19	Коридор	5,09 м ²
6 этаж, Мансарда 1		
20	Детская №1	25,97 м ²
21	Кладовая	2,70 м ²
22	Санузел при детской №1	4,23 м ²
23	Коридор	5,46 м ²
7 этаж, Мансарда 2		
24	Детская №2	33,25 м ²
25	Санузел при детской №2	5,53 м ²
26	Гардеробная	3,41 м ²
		298,81 м ²

Согласовано

Взам. инв. №

Подп. и дата

Инв. № подл.

АИ

г. Москва, пос. Рождествено

Изм.	Кол.уч	Лист	№ док.	Подпись	Дата
g2					
Выполнил	Столяров АА				
Проверил					

Проект реконструкции интерьеров
таунхауса

Стадия	Лист	Листов
РД	37	

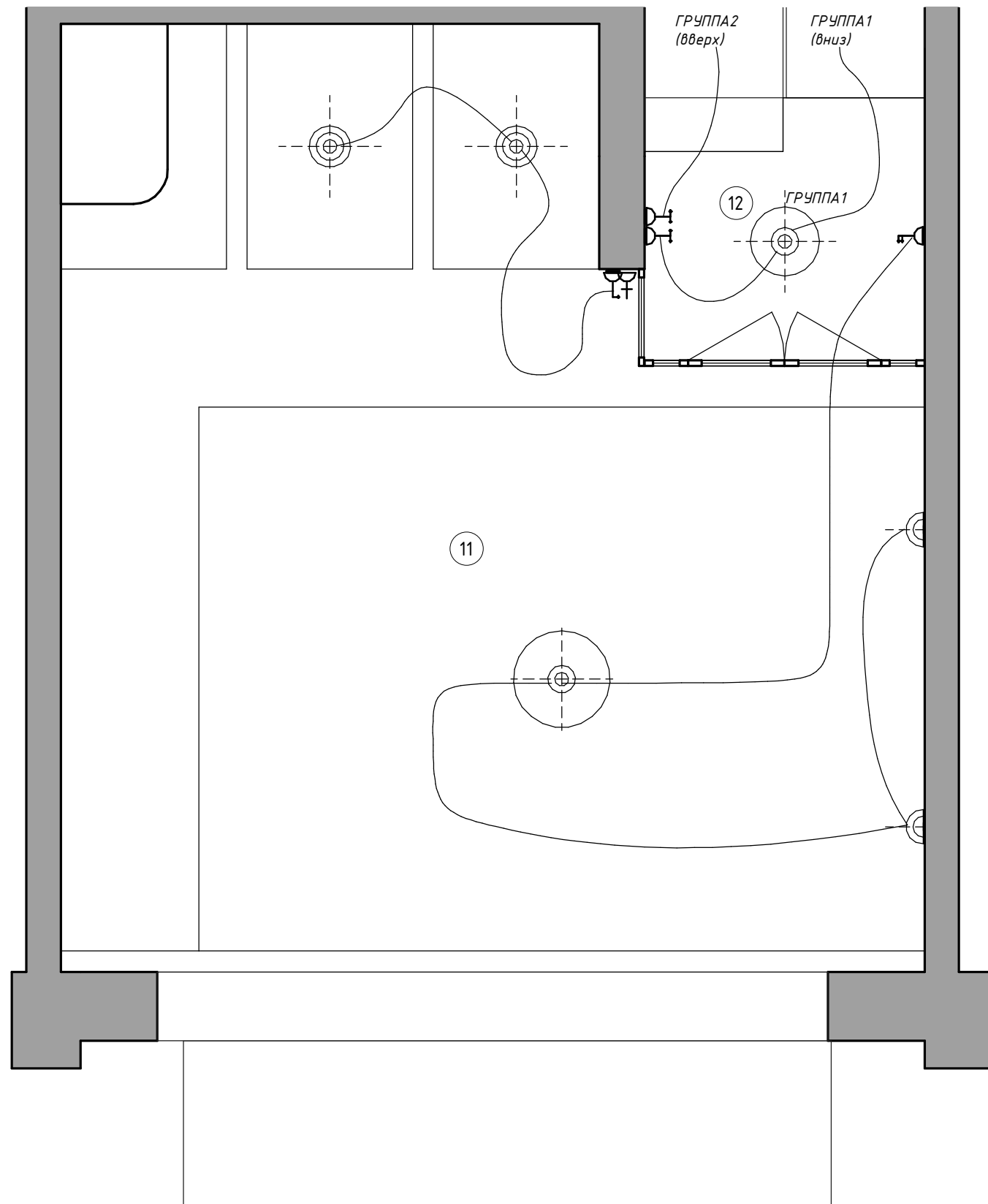
Схема световых групп. 2 этаж. Столовая

архитектурное бюро
B&RLOGA

Формат: А3А

Схема световых групп. 3 этаж. Гостиная

1:40



Экспликация помещений		
№ пом	Наименование	Площадь, м ²
1 этаж. Прихожая		
1	Тамбур	2,58 м ²
2	Прихожая	7,71 м ²
3	Мастерская	16,76 м ²
4	Коридор	5,02 м ²
5	Гардеробная	8,10 м ²
6	Гараж	25,32 м ²
2 этаж. Столовая		
7	Столовая	16,72 м ²
8	Кухня	13,64 м ²
9	Санузел при столовой	2,32 м ²
10	Коридор	3,93 м ²
3 этаж. Гостиная		
11	Гостиная	36,38 м ²
12	Коридор	3,78 м ²
4 этаж. Спальня		
13	Хозяйская спальня	26,24 м ²
14	Хозяйский санузел	6,92 м ²
15	Коридор	5,22 м ²
5 этаж. Кабинет		
16	Кабинет	16,61 м ²
17	Санузел с сауной	6,69 м ²
18	Гостевая	9,22 м ²
19	Коридор	5,09 м ²
6 этаж. Мансарда 1		
20	Детская №1	25,97 м ²
21	Кладовая	2,70 м ²
22	Санузел при детской №1	4,23 м ²
23	Коридор	5,46 м ²
7 этаж. Мансарда 2		
24	Детская №2	33,25 м ²
25	Санузел при детской №2	5,53 м ²
26	Гардеробная	3,41 м ²
		298,81 м ²

ПРИМЕЧАНИЯ:

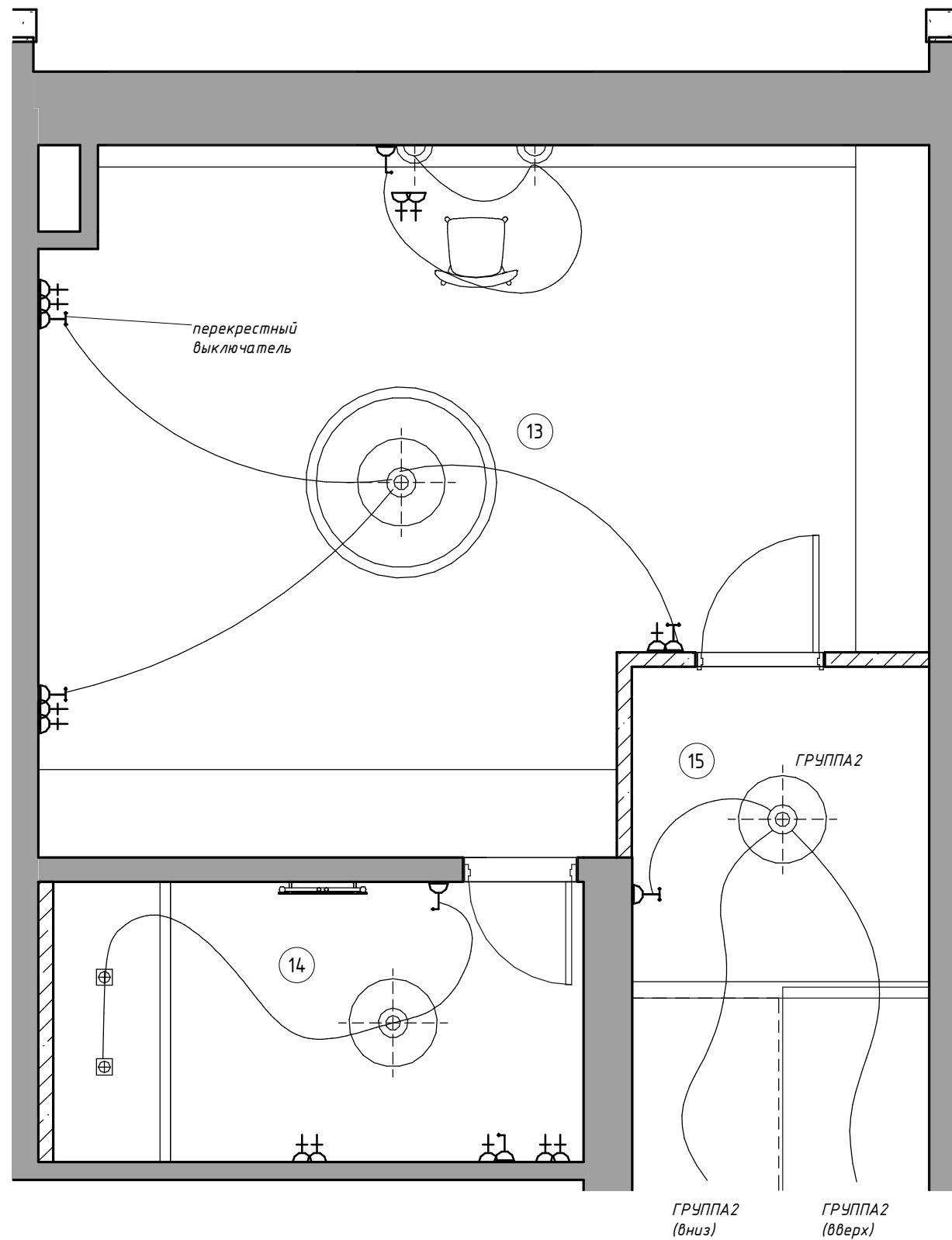
1. За относительную отметку ±0.000 принята отметка чистого проектируемого пола.
2. Выключатели выполнять на высоте 900мм, если не указано иное.
3. Данный лист служит техническим заданием для выполнения раздела ЭО.
4. Разводку электрики выполнять по проекту раздела ЭО
5. Разводку проходных выключателей дополнительно согласовать по месту

Согласовано					
Взам. инв. №					
Подп. и дата					
Инв. № подл.					

						АИ			
						г. Москва, пос. Рождествено			
Изм.	Кол.уч	Лист	№ док.	Подпись	Дата	Проект реконструкции интерьеров таунхауса	Стадия	Лист	Листов
гЗ							РД	38	
Выполнил	Столяров АА								
Проверил						архитектурное бюро B&R LOGA			
						Схема световых групп. 3 этаж. Гостиная			
						Формат: А3А			

Схема световых групп. 4 этаж. Спальня

1:40



УСЛОВНЫЕ ОБОЗНАЧЕНИЯ

- выключатель одноклавишный
- выключатель двухклавишный
- выключатель трехклавишный
- выключатель одноклавишный проходной
- выключатель двухклавишный проходной
- выключатель трехклавишный проходной

Экспликация помещений		
№ пом	Наименование	Площадь, м ²
1 этаж. Прихожая		
1	Тамбур	2,58 м ²
2	Прихожая	7,71 м ²
3	Мастерская	16,76 м ²
4	Коридор	5,02 м ²
5	Гардеробная	8,10 м ²
6	Гараж	25,32 м ²
2 этаж. Столовая		
7	Столовая	16,72 м ²
8	Кухня	13,64 м ²
9	Санузел при столовой	2,32 м ²
10	Коридор	3,93 м ²
3 этаж. Гостиная		
11	Гостиная	36,38 м ²
12	Коридор	3,78 м ²
4 этаж. Спальня		
13	Хозяйская спальня	26,24 м ²
14	Хозяйский санузел	6,92 м ²
15	Коридор	5,22 м ²
5 этаж. Кабинет		
16	Кабинет	16,61 м ²
17	Санузел с сауной	6,69 м ²
18	Гостевая	9,22 м ²
19	Коридор	5,09 м ²
6 этаж. Мансарда 1		
20	Детская №1	25,97 м ²
21	Кладовая	2,70 м ²
22	Санузел при детской №1	4,23 м ²
23	Коридор	5,46 м ²
7 этаж. Мансарда 2		
24	Детская №2	33,25 м ²
25	Санузел при детской №2	5,53 м ²
26	Гардеробная	3,41 м ²
		298,81 м ²

ПРИМЕЧАНИЯ:

1. За относительную отметку ±0.000 принята отметка чистого проектируемого пола.
2. Выключатели выполнять на высоте 900мм, если не указано иное.
3. Данный лист служит техническим заданием для выполнения раздела ЭО.
4. Разводку электрики выполнять по проекту раздела ЭО
5. Разводку проходных выключателей дополнительно согласовать по месту

Согласовано

Взам. инв. №

Подп. и дата

Инв. № подл.

АИ

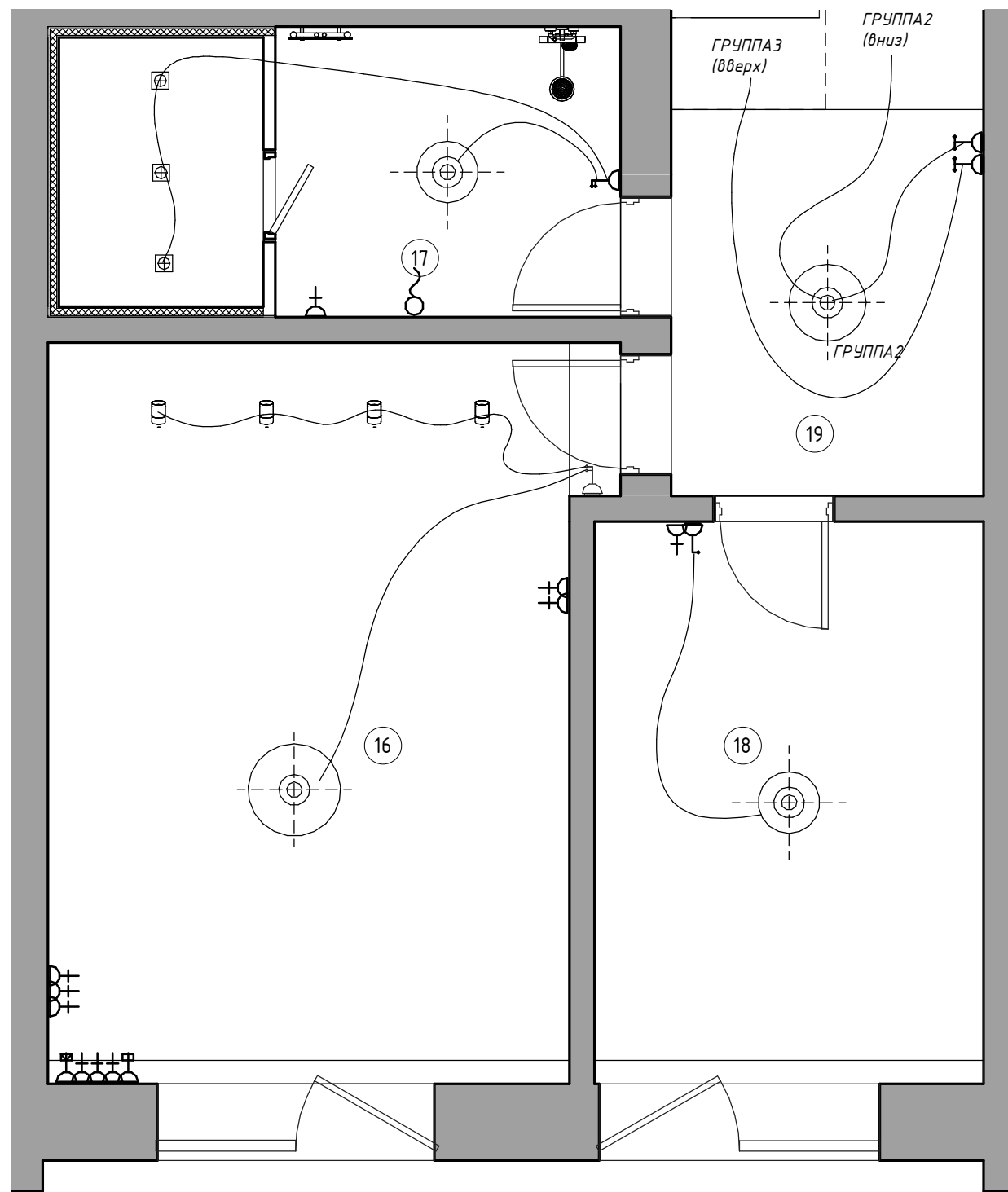
г. Москва, пос. Рождествено

Изм.	Кол.уч	Лист	№ док.	Подпись	Дата	Проект реконструкции интерьеров таунхауса	Стадия	Лист	Листов
g4							РД	39	
Выполнил	Столяров АА						архитектурное бюро B&RLOGA		
Проверил						Схема световых групп. 4 этаж. Спальня			
Формат: А3А									

Схема световых групп. 5 этаж.

Кабинет

1:40



УСЛОВНЫЕ ОБОЗНАЧЕНИЯ

- выключатель одноклавишный
- выключатель двухклавишный
- выключатель трехклавишный
- выключатель одноклавишный проходной
- выключатель двухклавишный проходной
- выключатель трехклавишный проходной

Экспликация помещений

№ пом	Наименование	Площадь, м ²
1 этаж, Прихожая		
1	Тамбур	2,58 м ²
2	Прихожая	7,71 м ²
3	Мастерская	16,76 м ²
4	Коридор	5,02 м ²
5	Гардеробная	8,10 м ²
6	Гараж	25,32 м ²
2 этаж, Столовая		
7	Столовая	16,72 м ²
8	Кухня	13,64 м ²
9	Санузел при столовой	2,32 м ²
10	Коридор	3,93 м ²
3 этаж, Гостиная		
11	Гостиная	36,38 м ²
12	Коридор	3,78 м ²
4 этаж, Спальня		
13	Хозяйская спальня	26,24 м ²
14	Хозяйский санузел	6,92 м ²
15	Коридор	5,22 м ²
5 этаж, Кабинет		
16	Кабинет	16,61 м ²
17	Санузел с сауной	6,69 м ²
18	Гостевая	9,22 м ²
19	Коридор	5,09 м ²
6 этаж, Мансарда 1		
20	Детская №1	25,97 м ²
21	Кладовая	2,70 м ²
22	Санузел при детской №1	4,23 м ²
23	Коридор	5,46 м ²
7 этаж, Мансарда 2		
24	Детская №2	33,25 м ²
25	Санузел при детской №2	5,53 м ²
26	Гардеробная	3,41 м ²
		298,81 м ²

ПРИМЕЧАНИЯ:

1. За относительную отметку ±0.000 принята отметка чистого проектируемого пола.
2. Выключатели выполнять на высоте 900мм, если не указано иное.
3. Данный лист служит техническим заданием для выполнения раздела ЭО.
4. Разводку электрики выполнять по проекту раздела ЭО
5. Разводку проходных выключателей дополнительно согласовать по месту

Согласовано

Взам. инв. №

Подп. и дата

Инв. № подл.

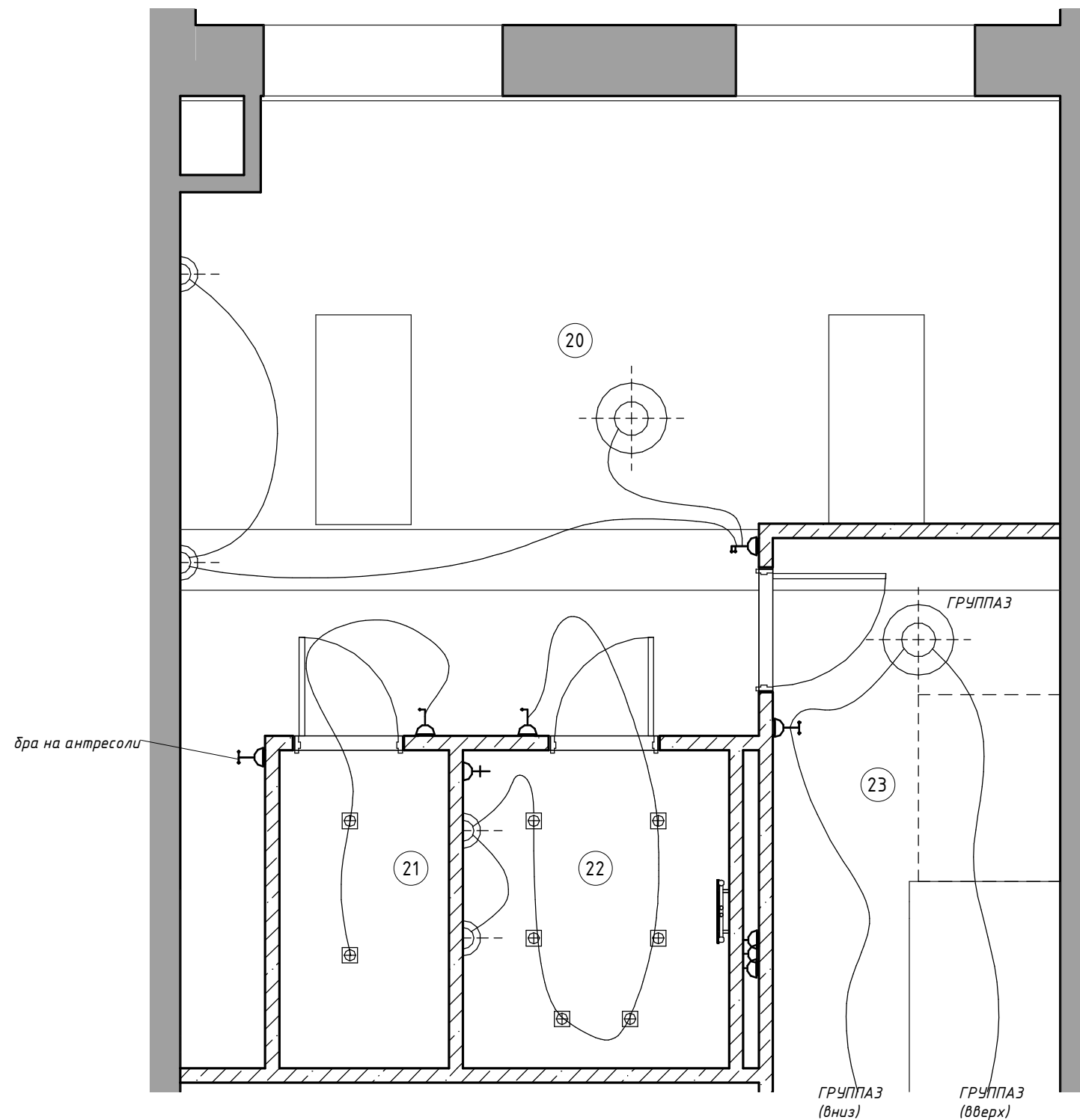
АИ

г. Москва, пос. Рождествено

Изм.	Кол.уч	Лист	№ док.	Подпись	Дата				
g5						Проект реконструкции интерьеров таунхауса	Стадия	Лист	Листов
Выполнил	Столяров АА						РД	40	
Проверил							архитектурное бюро B&R LOGA		
						Схема световых групп. 5 этаж. Кабинет	Формат: А3А		

Схема световых групп. 6 этаж. Мансарда 1

1:40



УСЛОВНЫЕ ОБОЗНАЧЕНИЯ

- выключатель одноклавишный
- выключатель двухклавишный
- выключатель трехклавишный
- выключатель одноклавишный проходной
- выключатель двухклавишный проходной
- выключатель трехклавишный проходной

Экспликация помещений

№ пом	Наименование	Площадь, м ²
1 этаж. Прихожая		
1	Тамбур	2,58 м ²
2	Прихожая	7,71 м ²
3	Мастерская	16,76 м ²
4	Коридор	5,02 м ²
5	Гардеробная	8,10 м ²
6	Гараж	25,32 м ²
2 этаж. Столовая		
7	Столовая	16,72 м ²
8	Кухня	13,64 м ²
9	Санузел при столовой	2,32 м ²
10	Коридор	3,93 м ²
3 этаж. Гостиная		
11	Гостиная	36,38 м ²
12	Коридор	3,78 м ²
4 этаж. Спальня		
13	Хозяйская спальня	26,24 м ²
14	Хозяйский санузел	6,92 м ²
15	Коридор	5,22 м ²
5 этаж. Кабинет		
16	Кабинет	16,61 м ²
17	Санузел с сауной	6,69 м ²
18	Гостевая	9,22 м ²
19	Коридор	5,09 м ²
6 этаж. Мансарда 1		
20	Детская №1	25,97 м ²
21	Кладовая	2,70 м ²
22	Санузел при детской №1	4,23 м ²
23	Коридор	5,46 м ²
7 этаж. Мансарда 2		
24	Детская №2	33,25 м ²
25	Санузел при детской №2	5,53 м ²
26	Гардеробная	3,41 м ²
		298,81 м ²

ПРИМЕЧАНИЯ:

1. За относительную отметку ±0.000 принята отметка чистого проектируемого пола.
2. Выключатели выполнять на высоте 900мм, если не указано иное.
3. Данный лист служит техническим заданием для выполнения раздела ЭО.
4. Разводку электрики выполнять по проекту раздела ЭО
5. Разводку проходных выключателей дополнительно согласовать по месту

Согласовано

Взам. инв. №

Подп. и дата

Инв. № подл.

АИ

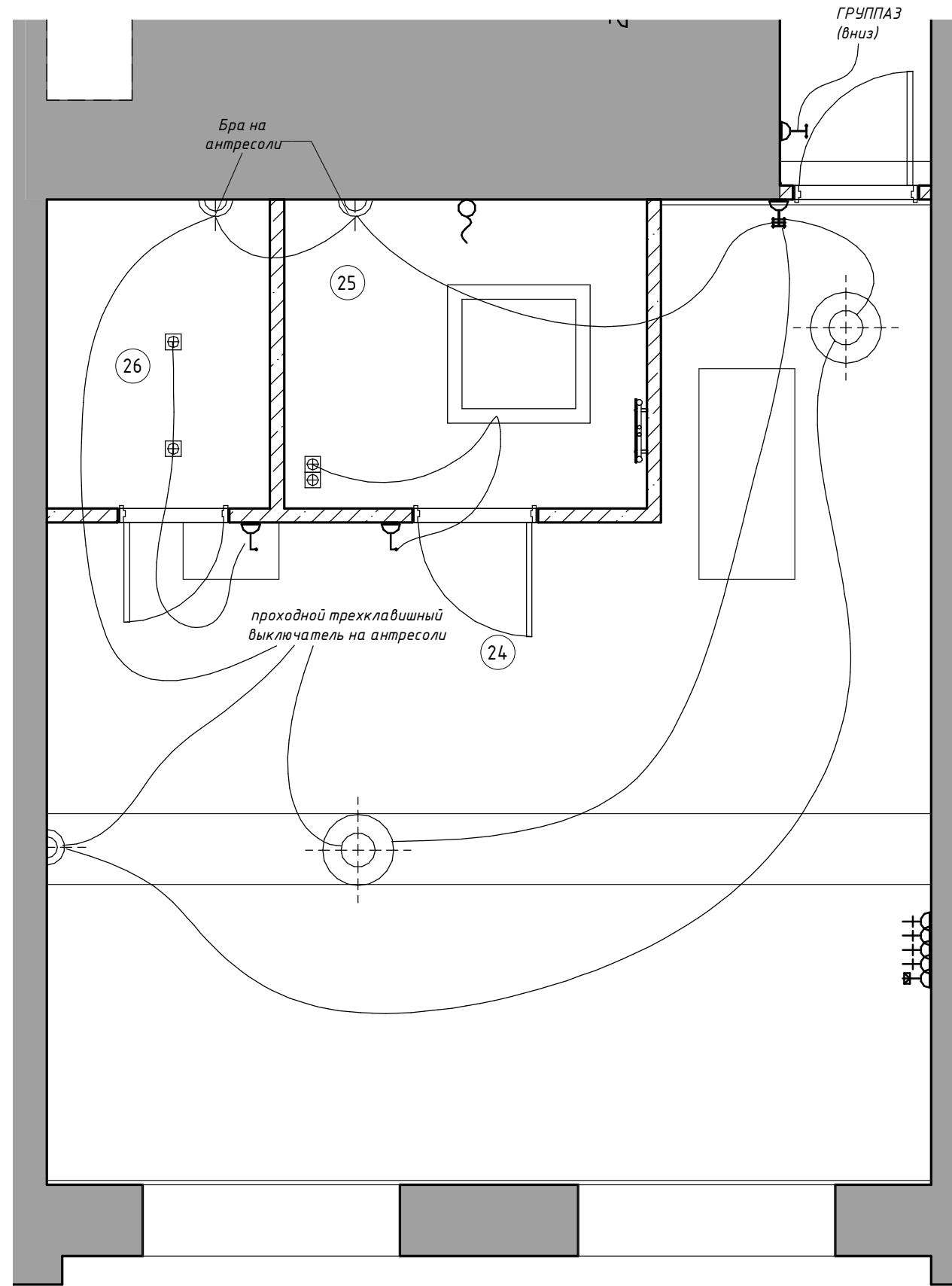
г. Москва, пос. Рождествено

Изм.	Кол.уч	Лист	№ док.	Подпись	Дата				
гб						Проект реконструкции интерьеров таунхауса	Стадия	Лист	Листов
Выполнил	Столяров АА						РД	41	
Проверил							архитектурное бюро B&R LOGA		
						Схема световых групп. 6 этаж. Мансарда 1			







Формат: А3А

Схема световых групп. 7 этаж. Мансарда 2

1:40



УСЛОВНЫЕ ОБОЗНАЧЕНИЯ

-  выключатель одноклавишный
-  выключатель двухклавишный
-  выключатель трехклавишный
-  выключатель одноклавишный проходной
-  выключатель двухклавишный проходной
-  выключатель трехклавишный проходной

ПРИМЕЧАНИЯ:

1. За относительную отметку ±0.000 принята отметка чистого проектируемого пола.
2. Выключатели выполнять на высоте 900мм, если не указано иное.
3. Данный лист служит техническим заданием для выполнения раздела ЭО.
4. Разводку электрики выполнять по проекту раздела ЭО
5. Разводку проходных выключателей дополнительно согласовать по месту

Экспликация помещений		
№ пом	Наименование	Площадь, м ²
1 этаж. Прихожая		
1	Тамбур	2,58 м ²
2	Прихожая	7,71 м ²
3	Мастерская	16,76 м ²
4	Коридор	5,02 м ²
5	Гардеробная	8,10 м ²
6	Гараж	25,32 м ²
2 этаж. Столовая		
7	Столовая	16,72 м ²
8	Кухня	13,64 м ²
9	Санузел при столовой	2,32 м ²
10	Коридор	3,93 м ²
3 этаж. Гостиная		
11	Гостиная	36,38 м ²
12	Коридор	3,78 м ²
4 этаж. Спальня		
13	Хозяйская спальня	26,24 м ²
14	Хозяйский санузел	6,92 м ²
15	Коридор	5,22 м ²
5 этаж. Кабинет		
16	Кабинет	16,61 м ²
17	Санузел с сауной	6,69 м ²
18	Гостевая	9,22 м ²
19	Коридор	5,09 м ²
6 этаж. Мансарда 1		
20	Детская №1	25,97 м ²
21	Кладовая	2,70 м ²
22	Санузел при детской №1	4,23 м ²
23	Коридор	5,46 м ²
7 этаж. Мансарда 2		
24	Детская №2	33,25 м ²
25	Санузел при детской №2	5,53 м ²
26	Гардеробная	3,41 м ²
		298,81 м ²

Согласовано

Инв. № подл.	
Подп. и дата	
Взам. инв. №	

						АИ			
						г. Москва, пос. Рождествено			
Изм.	Кол.уч	Лист	№ док.	Подпись	Дата	Проект реконструкции интерьеров таунхауса	Стадия	Лист	Листов
g7							РД	42	
Выполнил		Столяров АА					архитектурное бюро B&RLOGA		
Проверил						Схема световых групп. 7 этаж. Мансарда 2			
						Формат: А3А			

План пола. 1 этаж. Прихожая

1:60

Керамогранит напольный для котельной 450x450 4 м2

Керамогранит Mirage TriBeCa WATTS TB 01 450x450 26 м2

Керамогранит Mirage TriBeCa WATTS TB 01 450x450 9 м2

Полимерное покрытие для гаража 24 м2

Плинтус плиточный

Плинтус Ultrawood под покраску

Отделка стеновыми панелями "Буазери" в едином стиле по всему лестничному холлу

Керамогранит Mirage TriBeCa WATTS TB 01 450x450 12 м2

Напольная мозаика SICIS - SiciStone Delicatissimum BEC1 2,7 м2

Контур тёплого пола (электрический)

Керамогранит на крыльце 450x450 3,5 м2

ПРИМЕЧАНИЯ:

1. За относительную отметку 0.000 принята отметка чистого проектируемого пола.
2. Гидроизоляцию пола во влажных помещениях завести на стены/перегородки выше поверхности пола на 500 мм.
3. Стыки полов выполняются по уровню середины дверного полотна, стыки двух различных материалов оформляется пробковым компенсатором или порогом.
4. Укладку плитки осуществлять строго порядно и в соответствии с принципом раскладки
5. Регулятор тёплого пола располагать вблизи блока выключателей соответствующего помещения, если не указано иное.
6. Количество материалов отделки указано без учета запаса. Фактическое количество уточнить при заказе.

Экспликация помещений

№ пом	Наименование	Площадь, м ²
1 этаж. Прихожая		
1	Тамбур	2,58 м ²
2	Прихожая	7,71 м ²
3	Мастерская	16,76 м ²
4	Коридор	5,02 м ²
5	Гардеробная	8,10 м ²
6	Гараж	25,32 м ²
2 этаж. Столовая		
7	Столовая	16,72 м ²
8	Кухня	13,64 м ²
9	Санузел при столовой	2,32 м ²
10	Коридор	3,93 м ²
3 этаж. Гостиная		
11	Гостиная	36,38 м ²
12	Коридор	3,78 м ²
4 этаж. Спальня		
13	Хозяйская спальня	26,24 м ²
14	Хозяйский санузел	6,92 м ²
15	Коридор	5,22 м ²
5 этаж. Кабинет		
16	Кабинет	16,61 м ²
17	Санузел с сауной	6,69 м ²
18	Гостевая	9,22 м ²
19	Коридор	5,09 м ²
6 этаж. Мансарда 1		
20	Детская №1	25,97 м ²
21	Кладовая	2,70 м ²
22	Санузел при детской №1	4,23 м ²
23	Коридор	5,46 м ²
7 этаж. Мансарда 2		
24	Детская №2	33,25 м ²
25	Санузел при детской №2	5,53 м ²
26	Гардеробная	3,41 м ²
		298,81 м ²

АИ

г. Москва, пос. Рождествено

Изм.	Кол.уч	Лист	№ док.	Подпись	Дата
h1					
Выполнил	Столяров АА				
Проверил					

Проект реконструкции интерьеров таунхауса

Стадия	Лист	Листов
РД	43	

План пола. 1 этаж. Прихожая

архитектурное бюро
B&RLOGA

Формат: А3А

Согласовано

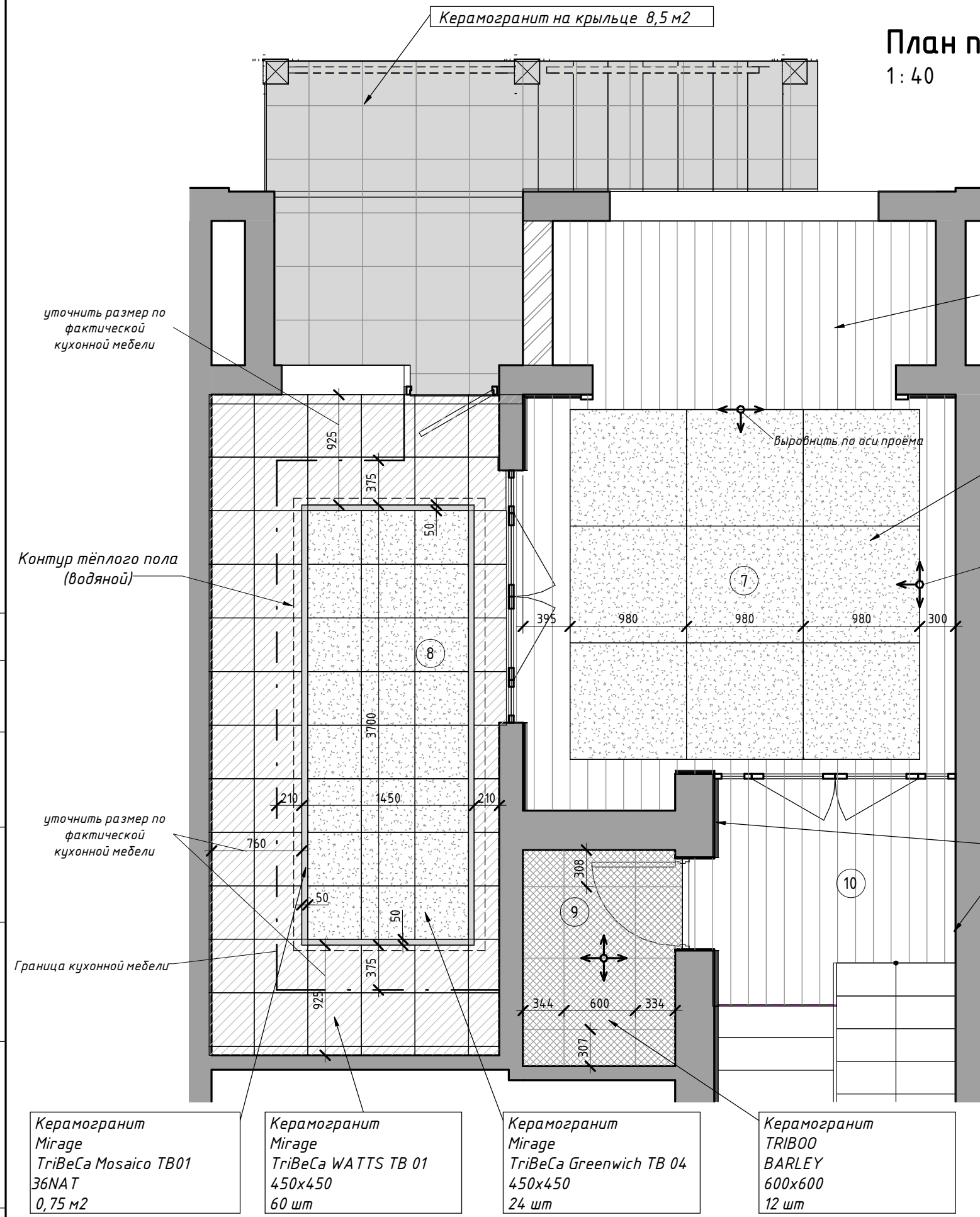
Взам. инв. №

Побл. и дата

Инв. № подл.

План пола. 2 этаж. Столовая

1:40



Экспликация помещений		
№ пом	Наименование	Площадь, м ²
1 этаж, Прихожая		
1	Тамбур	2,58 м ²
2	Прихожая	7,71 м ²
3	Мастерская	16,76 м ²
4	Коридор	5,02 м ²
5	Гардеробная	8,10 м ²
6	Гараж	25,32 м ²
2 этаж, Столовая		
7	Столовая	16,72 м ²
8	Кухня	13,64 м ²
9	Санузел при столовой	2,32 м ²
10	Коридор	3,93 м ²
3 этаж, Гостиная		
11	Гостиная	36,38 м ²
12	Коридор	3,78 м ²
4 этаж, Спальня		
13	Хозяйская спальня	26,24 м ²
14	Хозяйский санузел	6,92 м ²
15	Коридор	5,22 м ²
5 этаж, Кабинет		
16	Кабинет	16,61 м ²
17	Санузел с сауной	6,69 м ²
18	Гостевая	9,22 м ²
19	Коридор	5,09 м ²
6 этаж, Мансарда 1		
20	Детская №1	25,97 м ²
21	Кладовая	2,70 м ²
22	Санузел при детской №1	4,23 м ²
23	Коридор	5,46 м ²
7 этаж, Мансарда 2		
24	Детская №2	33,25 м ²
25	Санузел при детской №2	5,53 м ²
26	Гардеробная	3,41 м ²
		298,81 м ²

ПРИМЕЧАНИЯ:

- За относительную отметку 0.000 принята отметка чистого проектируемого пола.
- Гидроизоляцию пола во влажных помещениях завести на стены/перегородки выше поверхности пола на 500 мм.
- Стыки полов выполняются по уровню середины дверного полотна, стыки двух различных материалов оформляется пробковым компенсатором или порогом.
- Укладку плитки осуществлять строго порядно и в соответствии с принципом раскладки
- Регулятор тёплого пола располагать вблизи блока выключателей соответствующего помещения, если не указано иное.
- Количество материалов отделки указано без учета запаса. Фактическое количество уточнить при заказе.

Изм.	Кол.уч	Лист	№ док.	Подпись	Дата
h2					
Выполнил	Столяров АА				
Проверил					

АИ

г. Москва, пос. Рождествено

Проект реконструкции интерьеров таунхауса			Стадия	Лист	Листов
			РД	44	

План пола. 2 этаж. Столовая

архитектурное бюро
B&RLOGA

Формат: А3А

Согласовано

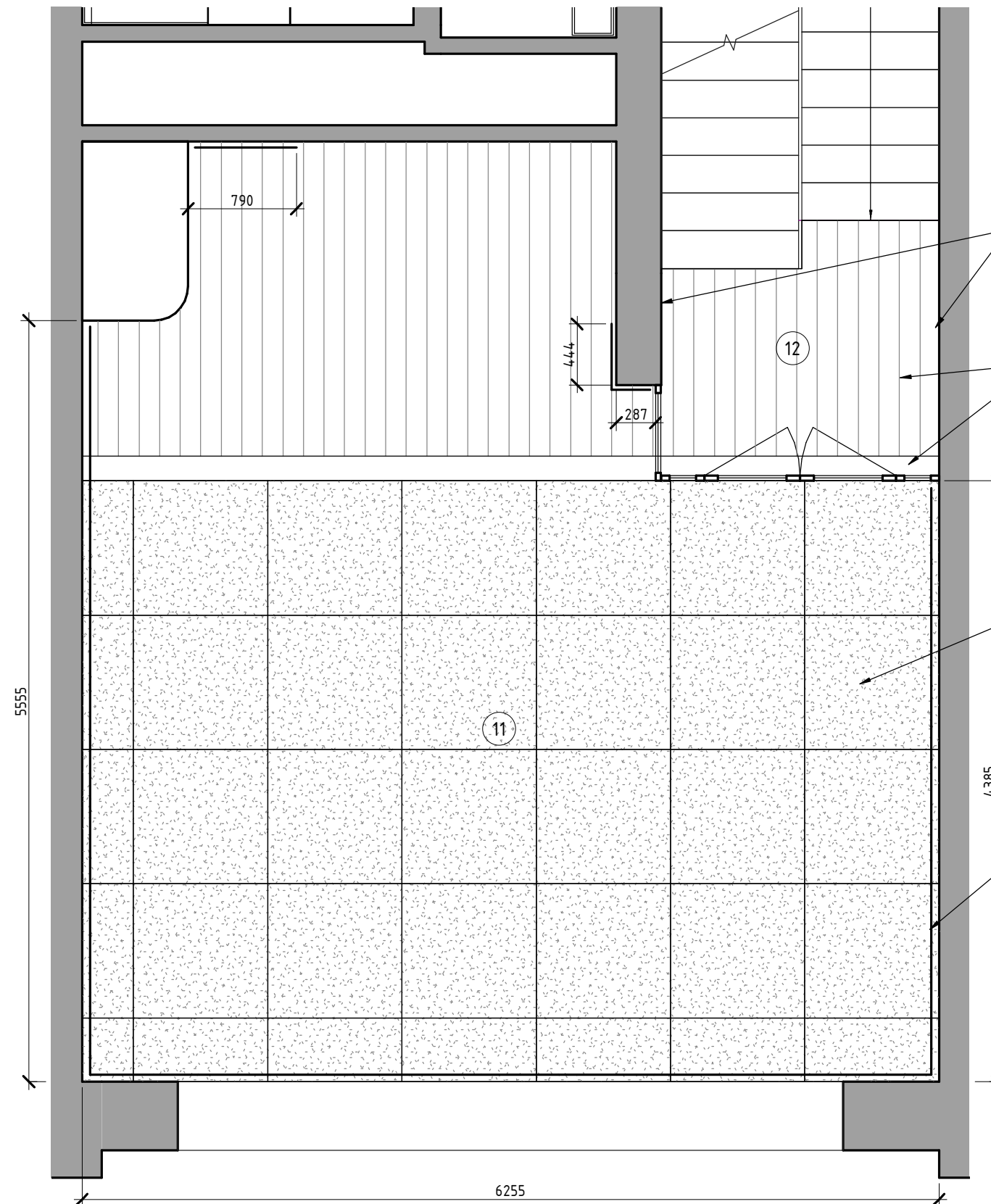
Взам. инв. №

Попл. и дата

Инв. № подл.

План пола. 3 этаж. Гостиная

1: 40



Отделка стеновыми панелями "Буазери" в едином стиле по всему лестничному холлу

Паркетная доска однополосная цвет - дуб натуральный 14 м2

Модульный паркет FINEX Arte Tech цвет - дуб натуральный размер 980x980 35 шт

Плинтус Ultrawood под покраску цвет - белый

ПРИМЕЧАНИЯ:

1. За относительную отметку 0.000 принята отметка чистого проектируемого пола.
2. Гидроизоляцию пола во влажных помещениях завести на стены/перегородки выше поверхности пола на 500 мм.
3. Стыки полов выполняются по уровню середины дверного полотна, стыки двух различных материалов оформляется пробковым компенсатором или порогом.
4. Укладку плитки осуществлять строго порядно и в соответствии с принципом раскладки
5. Регулятор тёплого пола располагать вблизи блока выключателей соответствующего помещения, если не указано иное.
6. Количество материалов отделки указано без учета запаса. Фактическое количество уточнить при заказе.

Экспликация помещений		
№ пом	Наименование	Площадь, м ²
1 этаж. Прихожая		
1	Тамбур	2,58 м ²
2	Прихожая	7,71 м ²
3	Мастерская	16,76 м ²
4	Коридор	5,02 м ²
5	Гардеробная	8,10 м ²
6	Гараж	25,32 м ²
2 этаж. Столовая		
7	Столовая	16,72 м ²
8	Кухня	13,64 м ²
9	Санузел при столовой	2,32 м ²
10	Коридор	3,93 м ²
3 этаж. Гостиная		
11	Гостиная	36,38 м ²
12	Коридор	3,78 м ²
4 этаж. Спальня		
13	Хозяйская спальня	26,24 м ²
14	Хозяйский санузел	6,92 м ²
15	Коридор	5,22 м ²
5 этаж. Кабинет		
16	Кабинет	16,61 м ²
17	Санузел с сауной	6,69 м ²
18	Гостевая	9,22 м ²
19	Коридор	5,09 м ²
6 этаж. Мансарда 1		
20	Детская №1	25,97 м ²
21	Кладовая	2,70 м ²
22	Санузел при детской №1	4,23 м ²
23	Коридор	5,46 м ²
7 этаж. Мансарда 2		
24	Детская №2	33,25 м ²
25	Санузел при детской №2	5,53 м ²
26	Гардеробная	3,41 м ²
		298,81 м ²

Согласовано

Взам. инв. №	
Подп. и дата	
Инв. № подл.	

Изм.	Кол.уч	Лист	№ док.	Подпись	Дата
h3					
Выполнил	Столяров АА				
Проверил					

АИ

г. Москва, пос. Рождествено

Проект реконструкции интерьеров таунхауса	Стадия	Лист	Листов
	РД	45	

архитектурное бюро

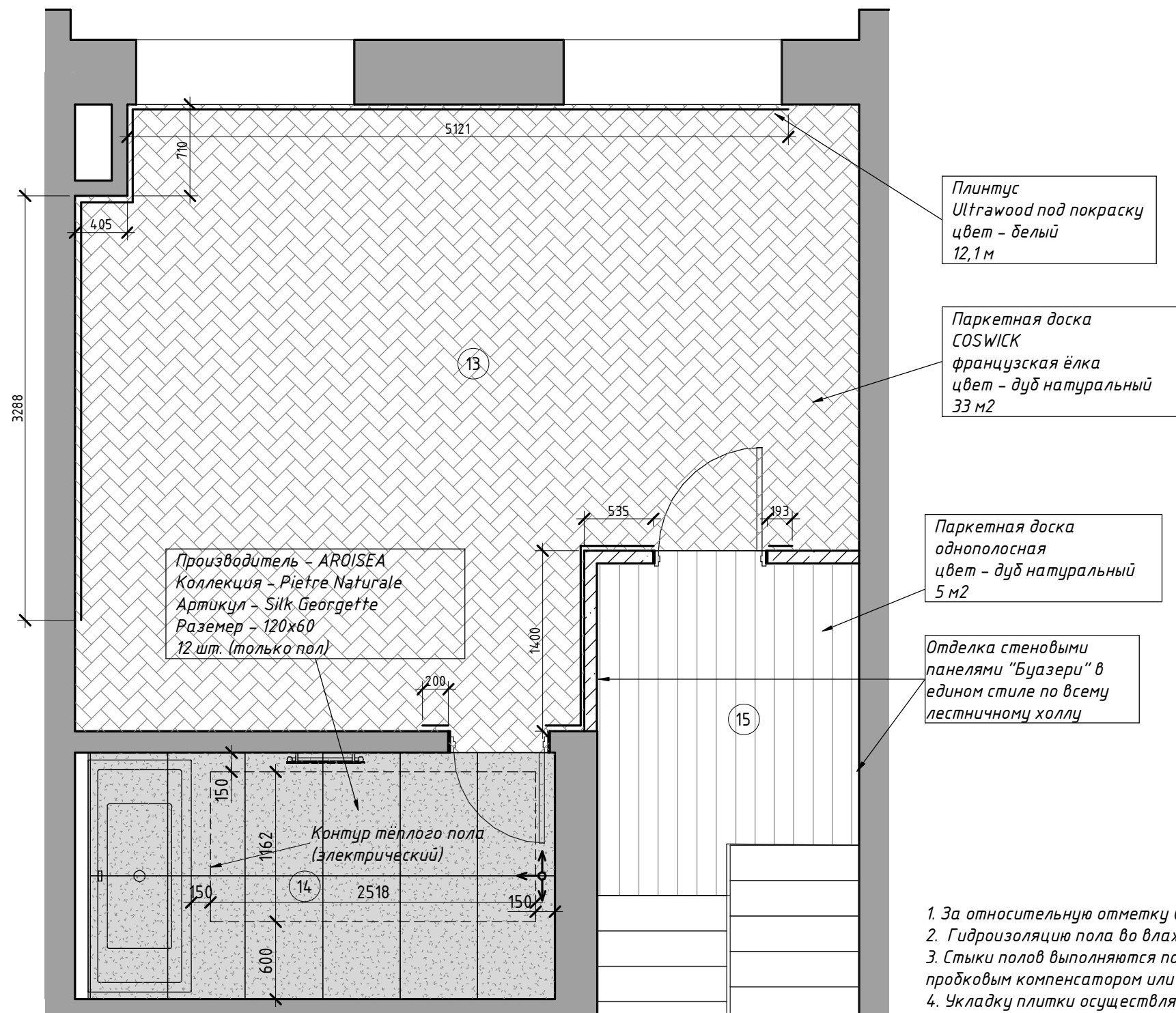
BERLOGA

Формат: А3А

План пола. 3 этаж.. Гостиная

План пола. 4 этаж. Спальня

1:40



Экспликация помещений		
№ пом	Наименование	Площадь, м ²
1 этаж. Прихожая		
1	Тамбур	2,58 м ²
2	Прихожая	7,71 м ²
3	Мастерская	16,76 м ²
4	Коридор	5,02 м ²
5	Гардеробная	8,10 м ²
6	Гараж	25,32 м ²
2 этаж. Столовая		
7	Столовая	16,72 м ²
8	Кухня	13,64 м ²
9	Санузел при столовой	2,32 м ²
10	Коридор	3,93 м ²
3 этаж. Гостиная		
11	Гостиная	36,38 м ²
12	Коридор	3,78 м ²
4 этаж. Спальня		
13	Хозяйская спальня	26,24 м ²
14	Хозяйский санузел	6,92 м ²
15	Коридор	5,22 м ²
5 этаж. Кабинет		
16	Кабинет	16,61 м ²
17	Санузел с сауной	6,69 м ²
18	Гостевая	9,22 м ²
19	Коридор	5,09 м ²
6 этаж. Мансарда 1		
20	Детская №1	25,97 м ²
21	Кладовая	2,70 м ²
22	Санузел при детской №1	4,23 м ²
23	Коридор	5,46 м ²
7 этаж. Мансарда 2		
24	Детская №2	33,25 м ²
25	Санузел при детской №2	5,53 м ²
26	Гардеробная	3,41 м ²
		298,81 м ²

ПРИМЕЧАНИЯ:

1. За относительную отметку 0.000 принята отметка чистого проектируемого пола.
2. Гидроизоляцию пола во влажных помещениях завести на стены/перегородки выше поверхности пола на 500 мм.
3. Стыки полов выполняются по уровню середины дверного полотна, стыки двух различных материалов оформляется пробковым компенсатором или порогом.
4. Укладку плитки осуществлять строго порядно и в соответствии с принципом раскладки
5. Регулятор тёплого пола располагать вблизи блока выключателей соответствующего помещения, если не указано иное.
6. Количество материалов отделки указано без учета запаса. Фактическое количество уточнить при заказе.

Согласовано

Взам. инв. №	
Подп. и дата	
Инв. № подл.	

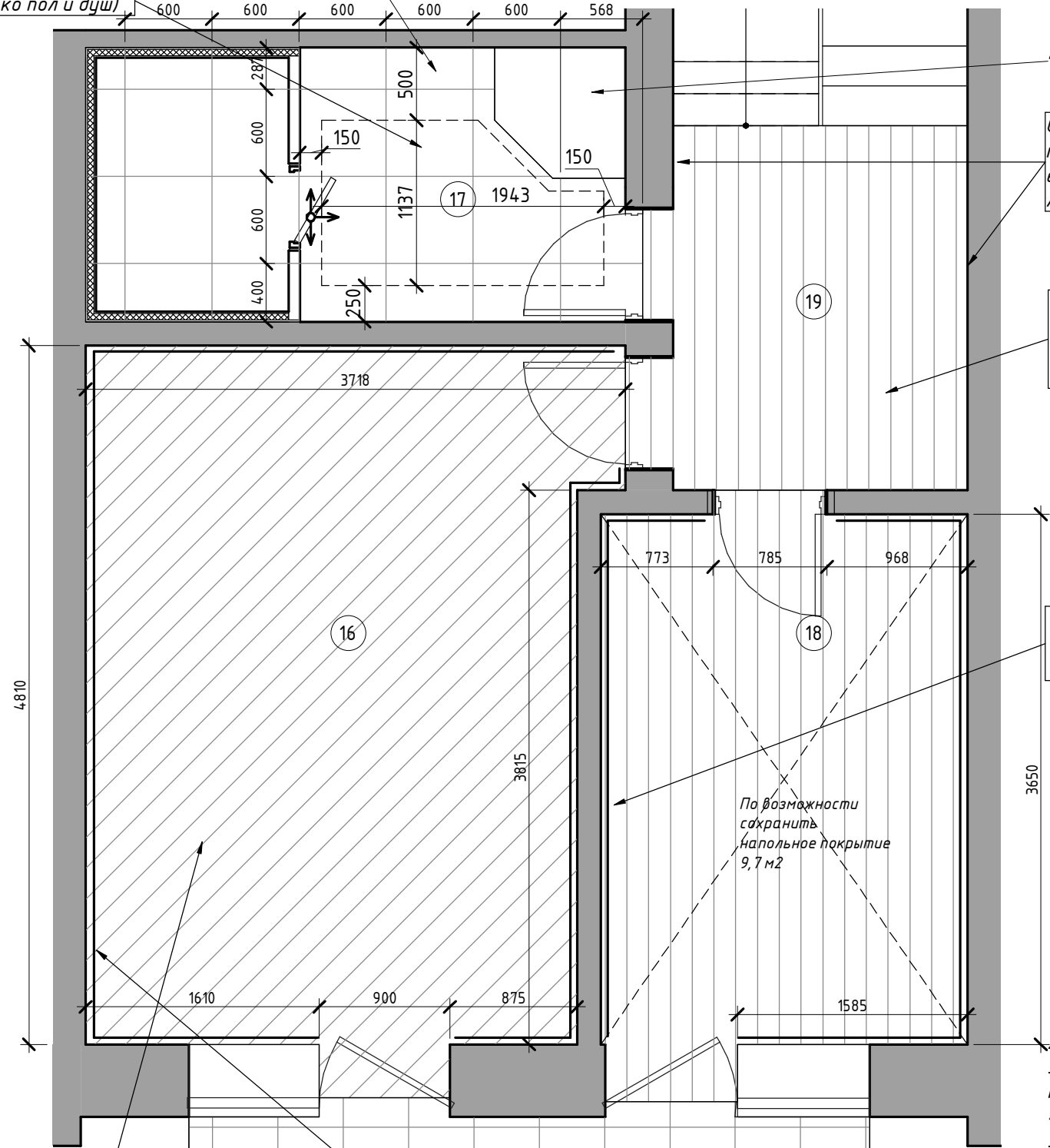
						АИ		
						г. Москва, пос. Рождествено		
Изм.	Кол.уч	Лист	№ док.	Подпись	Дата	Проект реконструкции интерьеров таунхауса		
h4								
Выполнил	Столяров АА					РД	46	
Проверил						архитектурное бюро B&RLOGA		
План пола. 4 этаж. Спальня						Формат: А3А		

Керамогранит
TRIBOO
SHELL
600x600
19 шт (только пол и душ)

План пола. 5 этаж. Кабинет

1 : 40

Контур тёплого пола
(электрический)



Душевой поддон в строительном исполнении с отделкой керамогранитом

Отделка стеновыми панелями "Буазери" в едином стиле по всему лестничному холлу

Паркетная доска однополосная цвет - дуб натуральный 6 м2

Плинтус Ultrawood под покраску цвет - белый

По возможности сохранить напольное покрытие 9,7 м2

Паркетная доска однополосная цвет - дуб натуральный 18 м2

Плитка на балконе 6 м2

Плинтус Ultrawood под покраску цвет - белый

ПРИМЕЧАНИЯ:

1. За относительную отметку 0.000 принята отметка чистого проектируемого пола.
2. Гидроизоляцию пола во влажных помещениях завести на стены/перегородки выше поверхности пола на 500 мм.
3. Стыки полов выполняются по уровню середины дверного полотна, стыки двух различных материалов оформляется пробковым компенсатором или порогом.
4. Укладку плитки осуществлять строго порядно и в соответствии с принципом раскладки
5. Регулятор тёплого пола располагать вблизи блока выключателей соответствующего помещения, если не указано иное.
6. Количество материалов отделки указано без учета запаса. Фактическое количество уточнить при заказе.

Экспликация помещений		
№ пом	Наименование	Площадь, м ²
1 этаж, Прихожая		
1	Тамбур	2,58 м ²
2	Прихожая	7,71 м ²
3	Мастерская	16,76 м ²
4	Коридор	5,02 м ²
5	Гардеробная	8,10 м ²
6	Гараж	25,32 м ²
2 этаж, Столовая		
7	Столовая	16,72 м ²
8	Кухня	13,64 м ²
9	Санузел при столовой	2,32 м ²
10	Коридор	3,93 м ²
3 этаж, Гостиная		
11	Гостиная	36,38 м ²
12	Коридор	3,78 м ²
4 этаж, Спальня		
13	Хозяйская спальня	26,24 м ²
14	Хозяйский санузел	6,92 м ²
15	Коридор	5,22 м ²
5 этаж, Кабинет		
16	Кабинет	16,61 м ²
17	Санузел с сауной	6,69 м ²
18	Гостевая	9,22 м ²
19	Коридор	5,09 м ²
6 этаж, Мансарда 1		
20	Детская №1	25,97 м ²
21	Кладовая	2,70 м ²
22	Санузел при детской №1	4,23 м ²
23	Коридор	5,46 м ²
7 этаж, Мансарда 2		
24	Детская №2	33,25 м ²
25	Санузел при детской №2	5,53 м ²
26	Гардеробная	3,41 м ²
		298,81 м ²

Согласовано

Взам. инв. №

Подл. и дата

Инв. № подл.

АИ

г. Москва, пос. Рождествено

Изм.	Кол.уч	Лист	№ док.	Подпись	Дата
h5					
Выполнил	Столяров АА				
Проверил					

Проект реконструкции интерьеров таунхауса

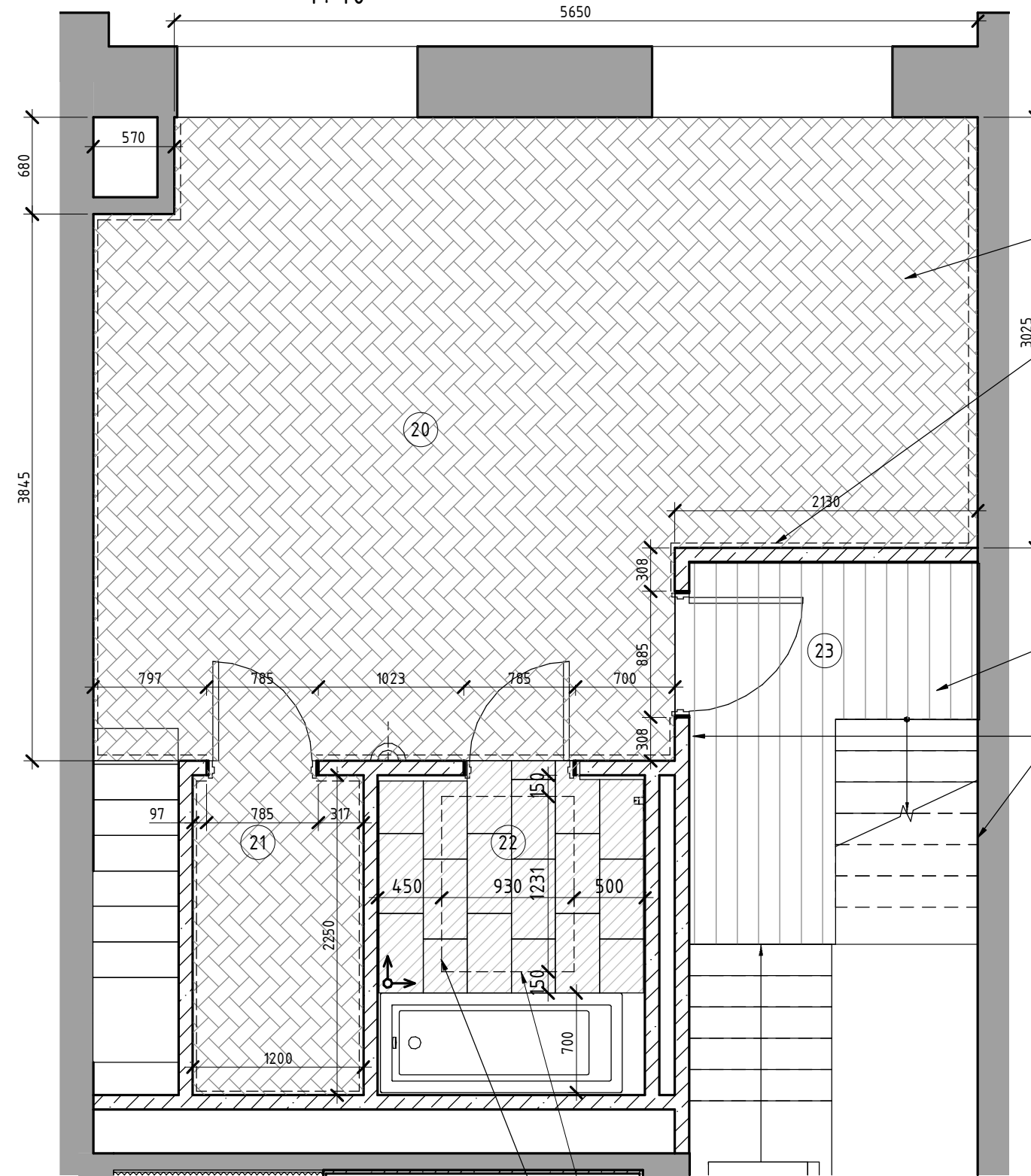
Стадия	Лист	Листов
РД	47	

План пола. 5 этаж. Кабинет

архитектурное бюро
B&R LOGA

План пола. 6 этаж. Мансарда 1

1:40



Паркетная доска
COSWICK
французская ёлка
цвет - дуб натуральный
28 м2

Плитка
Ultrawood под покраску
цвет - молочный

Паркетная доска
однородная
цвет - дуб натуральный
4 м2

Отделка стеновыми
панелями "Буазери" в
едином стиле по всему
лестничному холлу

Контур тёплого пола
(электрический)
Керамогранит
REALONDA BANGKOK
CENEFA GRIS
31X56

Экспликация помещений

№ пом	Наименование	Площадь, м ²
1 этаж, Прихожая		
1	Тамбур	2,58 м ²
2	Прихожая	7,71 м ²
3	Мастерская	16,76 м ²
4	Коридор	5,02 м ²
5	Гардеробная	8,10 м ²
6	Гараж	25,32 м ²
2 этаж, Столовая		
7	Столовая	16,72 м ²
8	Кухня	13,64 м ²
9	Санузел при столовой	2,32 м ²
10	Коридор	3,93 м ²
3 этаж, Гостиная		
11	Гостиная	36,38 м ²
12	Коридор	3,78 м ²
4 этаж, Спальня		
13	Хозяйская спальня	26,24 м ²
14	Хозяйский санузел	6,92 м ²
15	Коридор	5,22 м ²
5 этаж, Кабинет		
16	Кабинет	16,61 м ²
17	Санузел с сауной	6,69 м ²
18	Гостевая	9,22 м ²
19	Коридор	5,09 м ²
6 этаж, Мансарда 1		
20	Детская №1	25,97 м ²
21	Кладовая	2,70 м ²
22	Санузел при детской №1	4,23 м ²
23	Коридор	5,46 м ²
7 этаж, Мансарда 2		
24	Детская №2	33,25 м ²
25	Санузел при детской №2	5,53 м ²
26	Гардеробная	3,41 м ²
		298,81 м ²

ПРИМЕЧАНИЯ:

1. За относительную отметку 0.000 принята отметка чистого проектируемого пола.
2. Гидроизоляцию пола во влажных помещениях завести на стены/перегородки выше поверхности пола на 500 мм.
3. Стыки полов выполняются по уровню середины дверного полотна, стыки двух различных материалов оформляется пробковым компенсатором или порогом.
4. Укладку плитки осуществлять строго порядно и в соответствии с принципом раскладки
5. Регулятор тёплого пола располагать вблизи блока выключателей соответствующего помещения, если не указано иное.
6. Количество материалов отделки указано без учета запаса. Фактическое количество уточнить при заказе.

						АИ			
						г. Москва, пос. Рождествено			
Изм.	Кол.уч	Лист	№ док.	Подпись	Дата	Проект реконструкции интерьеров таунхауса	Стадия	Лист	Листов
h6							РД	48	
Выполнил	Столяров АА								
Проверил									
План пола. 6 этаж. Мансарда 1						архитектурное бюро B&R LOGA			

Согласовано

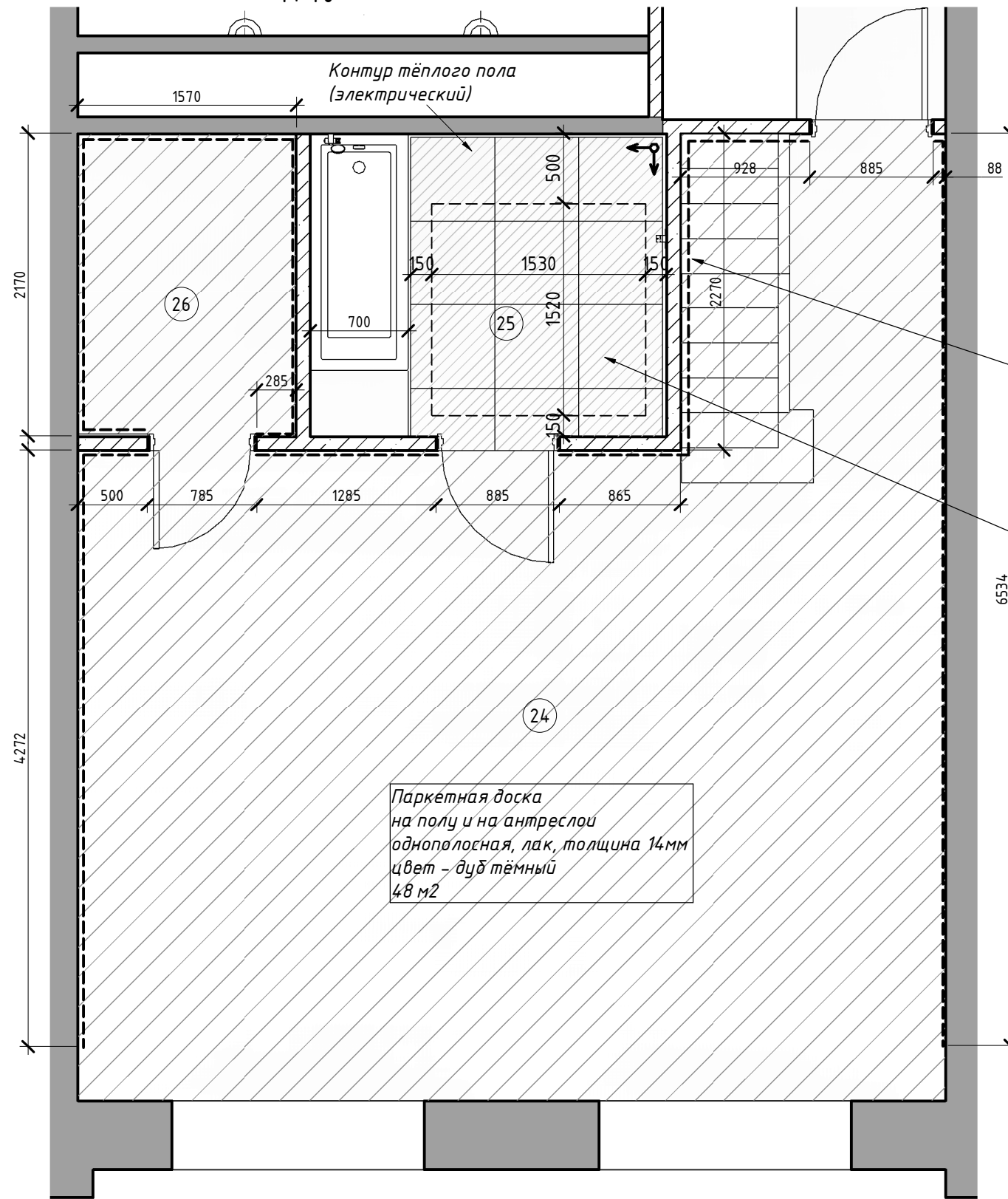
Взам. инв. №

Подл. и дата

Инв. № подл.

План пола. 7 этаж. Мансарда 2

1:40



Плинтус
UltraWood под покраску
цвет - коричневый (под пол)

Керамогранит
AROSTEA
PIETRE NATURALI HIGH-TECH
BLACK ARDESIA
600x600
12 шт. (только пол)

Паркетная доска
на полу и на антресоли
однополосная, лак, толщина 14мм
цвет - дуб тёмный
48 м²

Экспликация помещений

№ пом	Наименование	Площадь, м ²
1 этаж, Прихожая		
1	Тамбур	2,58 м ²
2	Прихожая	7,71 м ²
3	Мастерская	16,76 м ²
4	Коридор	5,02 м ²
5	Гардеробная	8,10 м ²
6	Гараж	25,32 м ²
2 этаж, Столовая		
7	Столовая	16,72 м ²
8	Кухня	13,64 м ²
9	Санузел при столовой	2,32 м ²
10	Коридор	3,93 м ²
3 этаж, Гостиная		
11	Гостиная	36,38 м ²
12	Коридор	3,78 м ²
4 этаж, Спальня		
13	Хозяйская спальня	26,24 м ²
14	Хозяйский санузел	6,92 м ²
15	Коридор	5,22 м ²
5 этаж, Кабинет		
16	Кабинет	16,61 м ²
17	Санузел с сауной	6,69 м ²
18	Гостевая	9,22 м ²
19	Коридор	5,09 м ²
6 этаж, Мансарда 1		
20	Детская №1	25,97 м ²
21	Кладовая	2,70 м ²
22	Санузел при детской №1	4,23 м ²
23	Коридор	5,46 м ²
7 этаж, Мансарда 2		
24	Детская №2	33,25 м ²
25	Санузел при детской №2	5,53 м ²
26	Гардеробная	3,41 м ²
		298,81 м ²

ПРИМЕЧАНИЯ:

1. За относительную отметку 0.000 принята отметка чистого проектируемого пола.
2. Гидроизоляцию пола во влажных помещениях завести на стены/перегородки выше поверхности пола на 500 мм.
3. Стыки полов выполняются по уровню середины дверного полотна, стыки двух различных материалов оформляется пробковым компенсатором или порогом.
4. Укладку плитки осуществлять строго порядно и в соответствии с принципом раскладки
5. Регулятор тёплого пола располагать вблизи блока выключателей соответствующего помещения, если не указано иное.
6. Количество материалов отделки указано без учета запаса. Фактическое количество уточнить при заказе.

АИ

г. Москва, пос. Рождествено

Изм.	Кол.уч	Лист	№ док.	Подпись	Дата				
h7						Проект реконструкции интерьеров таунхауса	Стадия	Лист	Листов
Выполнил	Столяров АА						РД	49	
Проверил									
План пола. 7 этаж. Мансарда 2							архитектурное бюро B&R LOGA		

Формат: А3А

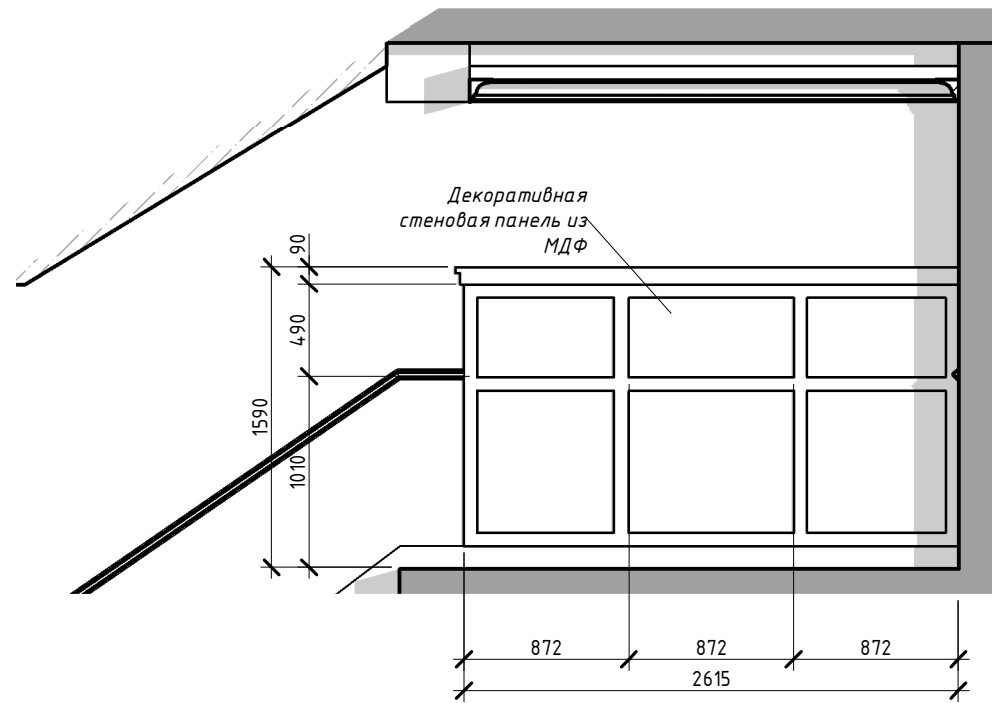
Согласовано

Взам. инв. №

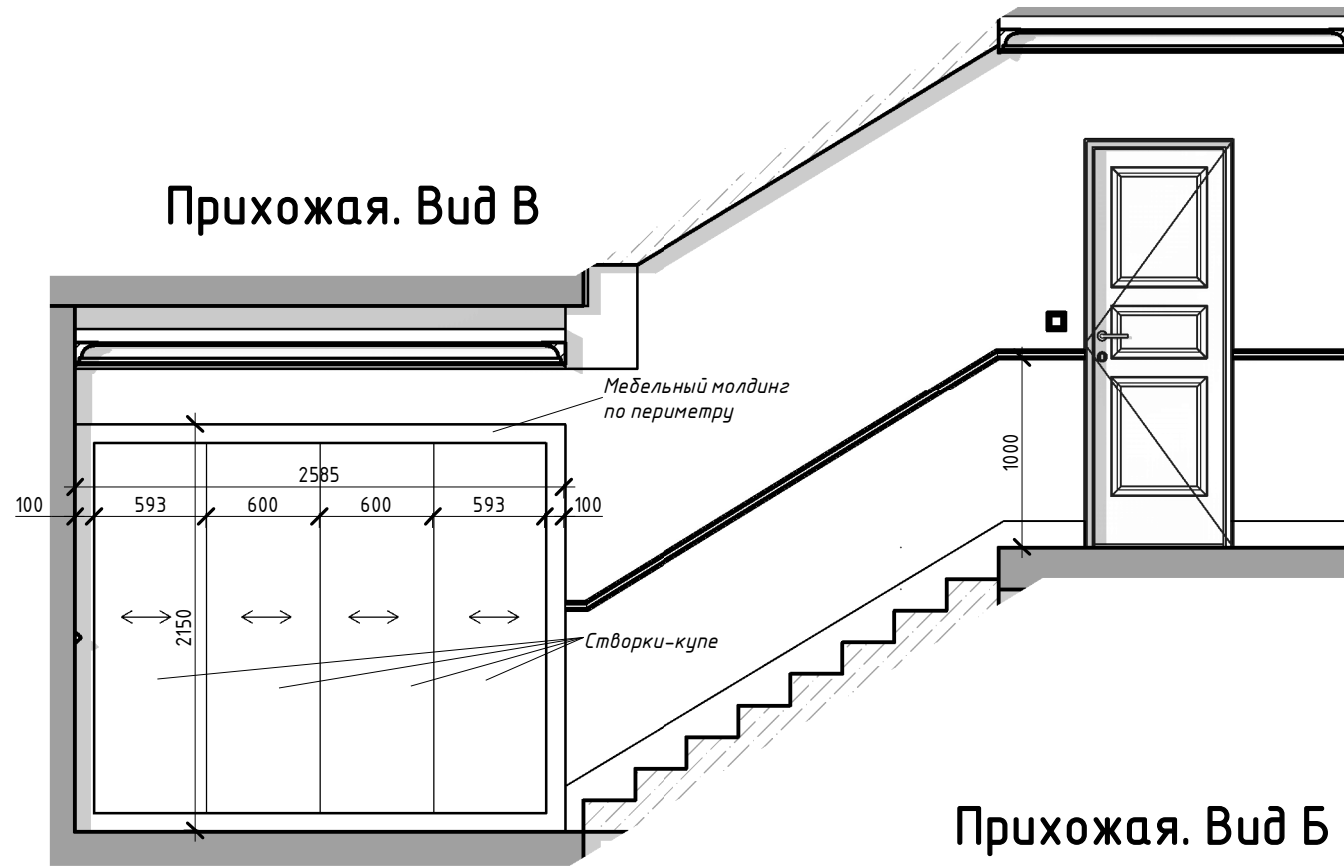
Подп. и дата

Инв. № подл.

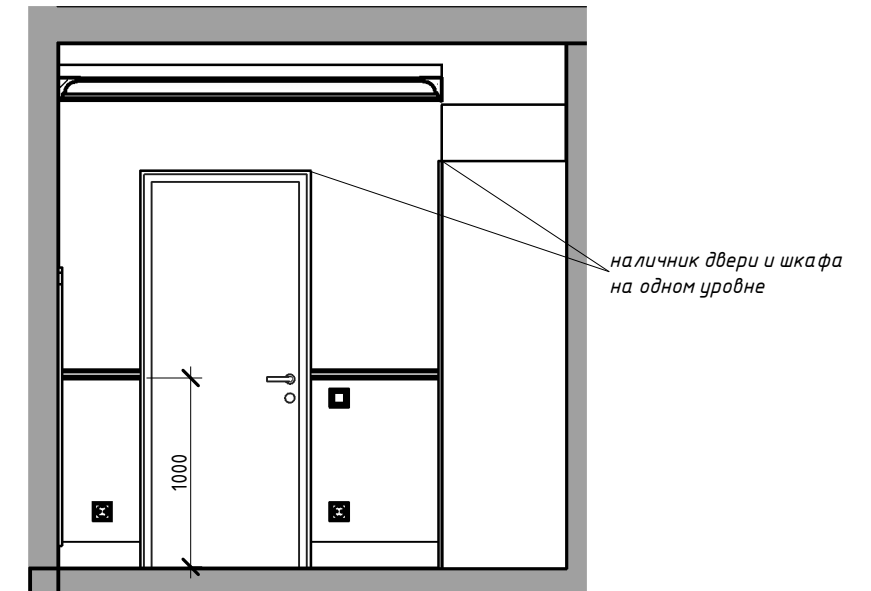
Прихожая. Вид А



Прихожая. Вид В

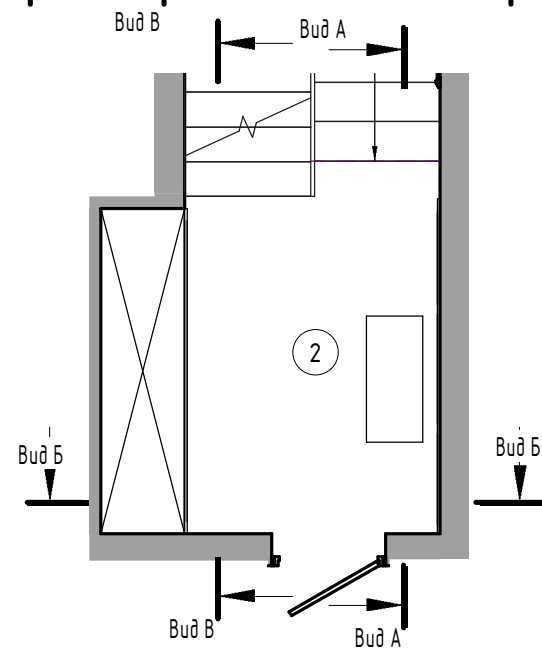


Прихожая. Вид Б



План разверток. 1 этаж. Прихожая

1:60



						АИ			
						г. Москва, пос. Рождествено			
Изм.	Кол.уч	Лист	№ док.	Подпись	Дата	Проект реконструкции интерьеров таунхауса	Стадия	Лист	Листов
R1							РД	50	
Выполнил	Столяров АА					Развертка по прихожей	архитектурное бюро		
Проверил							B&RLOGA		
						Формат: А3А			

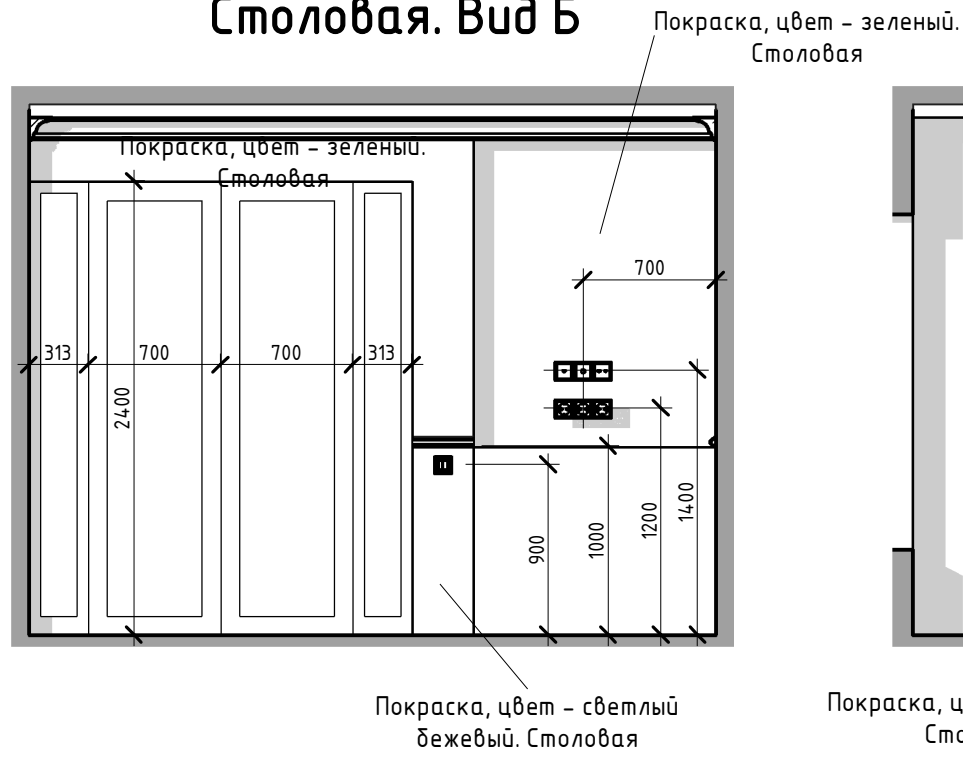
Согласовано

Взам. инв. №

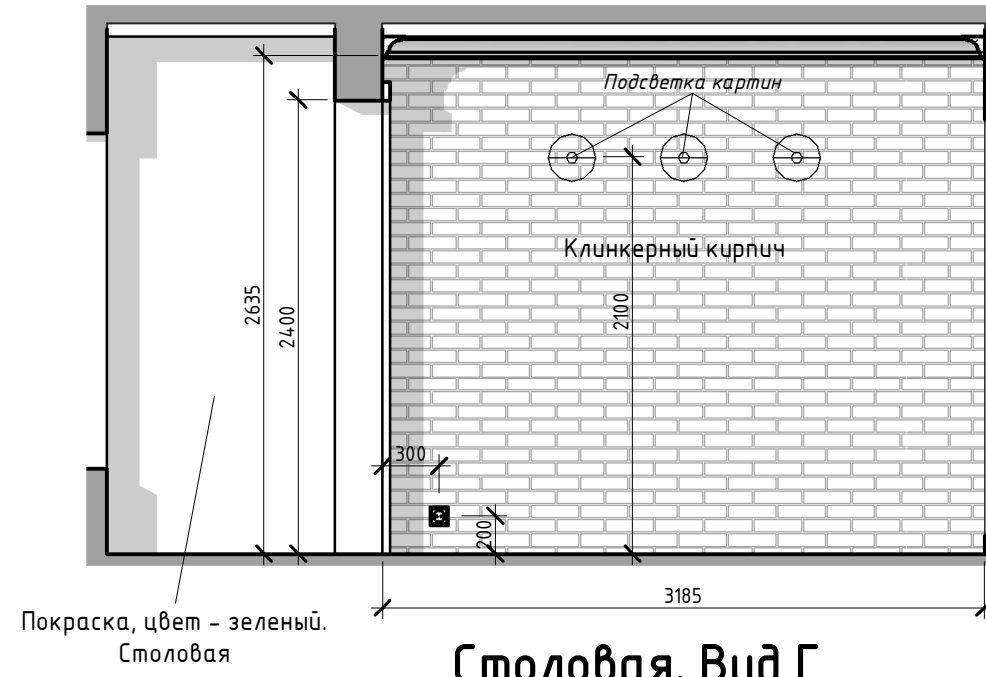
Подл. и дата

Инв. № подл.

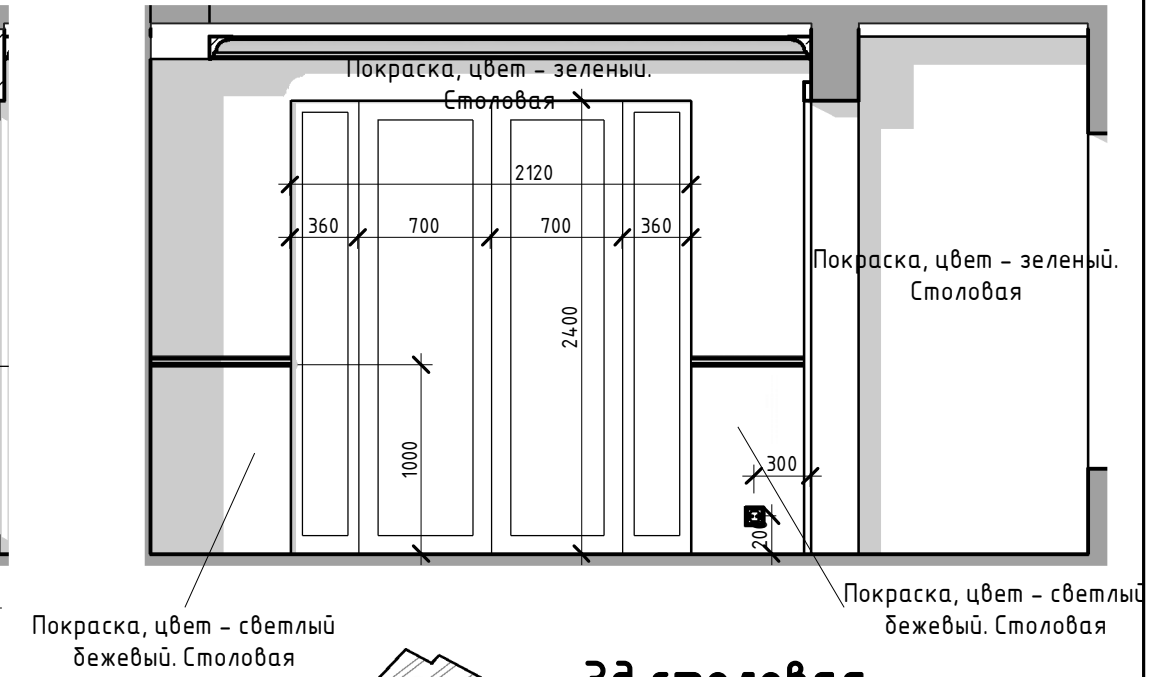
Столовая. Вид Б



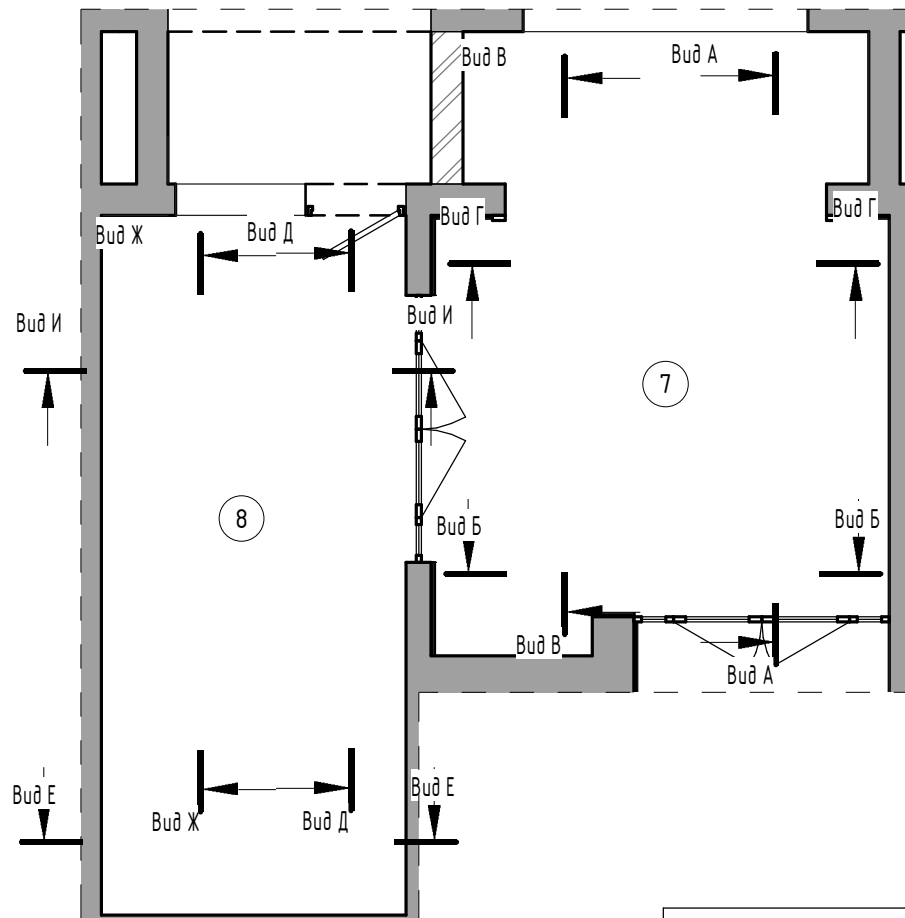
Столовая. Вид А



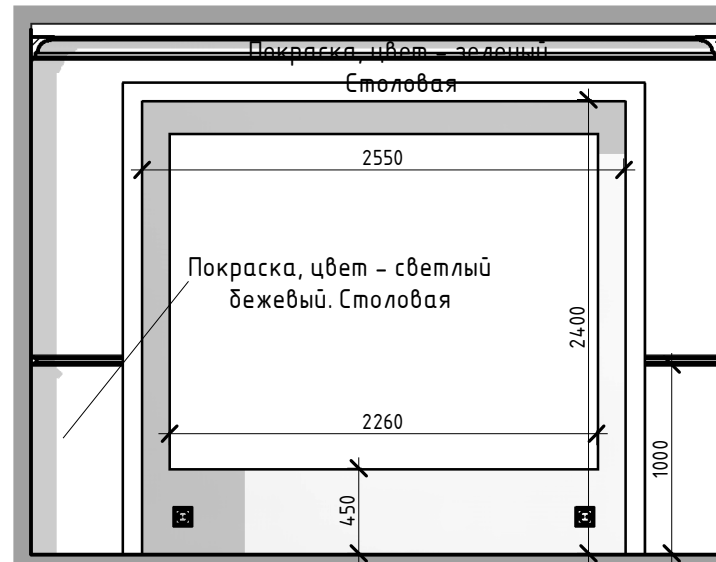
Столовая. Вид В



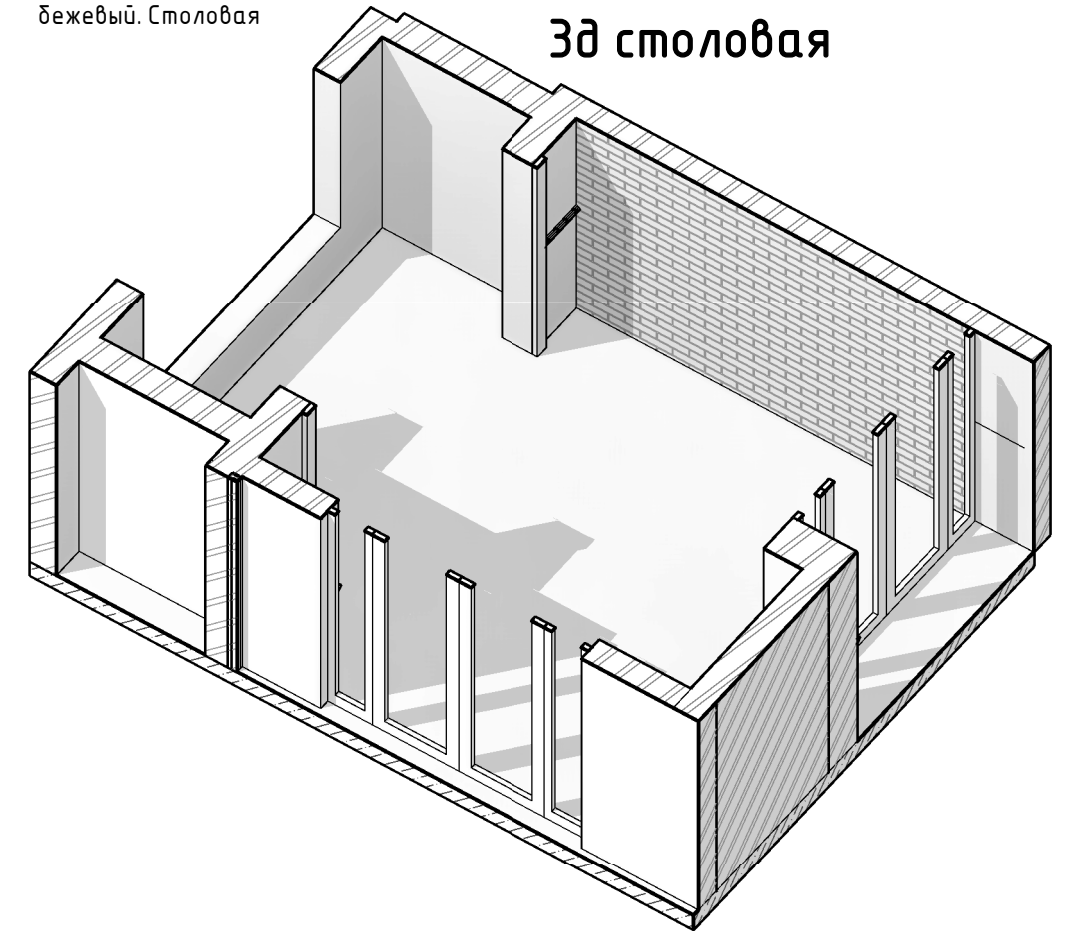
План разверток. 2 этаж. Столовая



Столовая. Вид Г



3д столовая



Ведомость отделки стен столовой	
Материал	Площадь
Клинкерный кирпич. Столовая	8,85 м ²
Покраска, цвет - зеленый. Столовая	29,71 м ²
Покраска, цвет - светлый бежевый. Столовая	5,49 м ²

						АИ		
						г. Москва, пос. Рождествено		
Изм.	Кол.уч	Лист	№ док.	Подпись	Дата	Проект реконструкции интерьеров таунхауса		
R4						Стадия	Лист	Листов
Выполнил	Столяров АА					РД	51	
Проверил						архитектурное бюро		
Развертка по столовой						B&RLOGA		
Формат: А3А								

Согласовано

Взам. инв. №

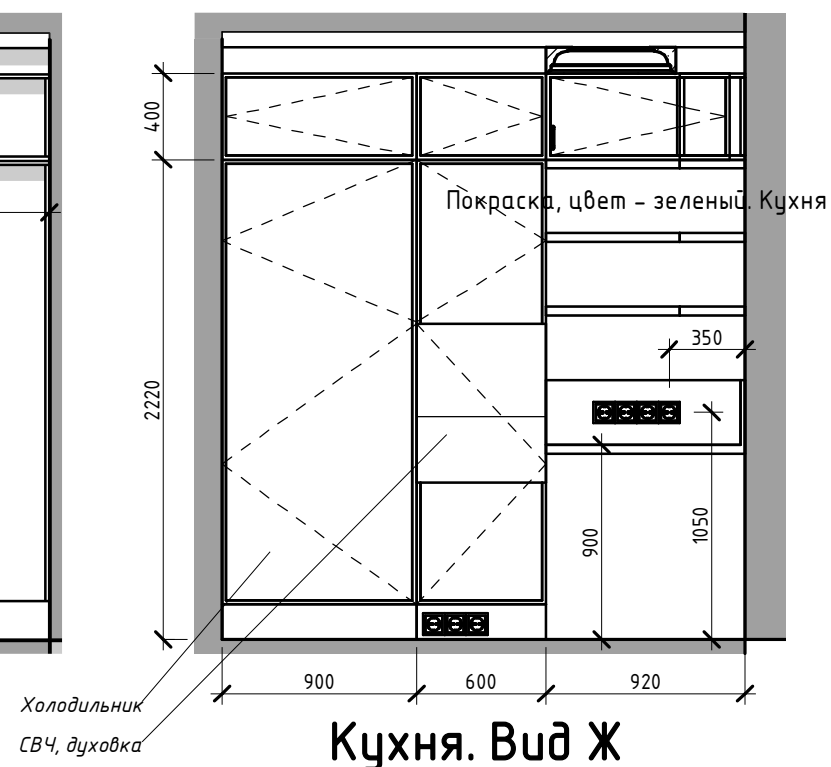
Подп. и дата

Инв. № подл.

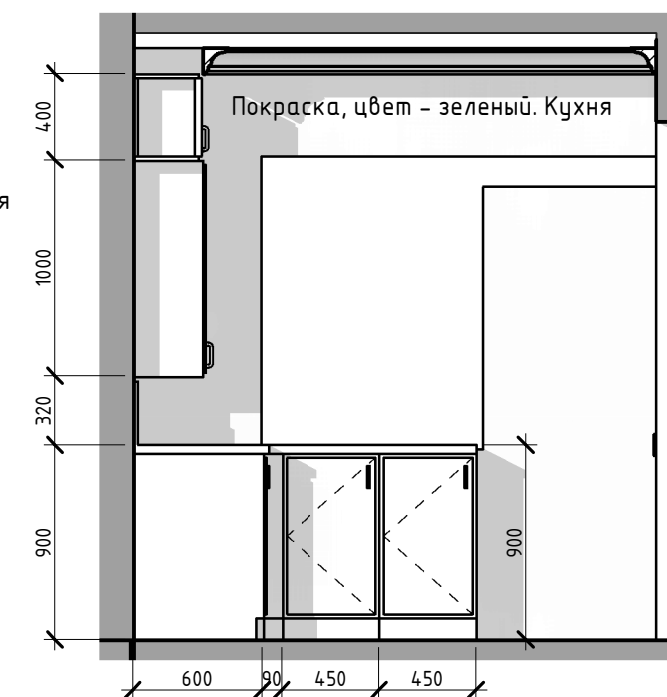
Кухня. Вид Д



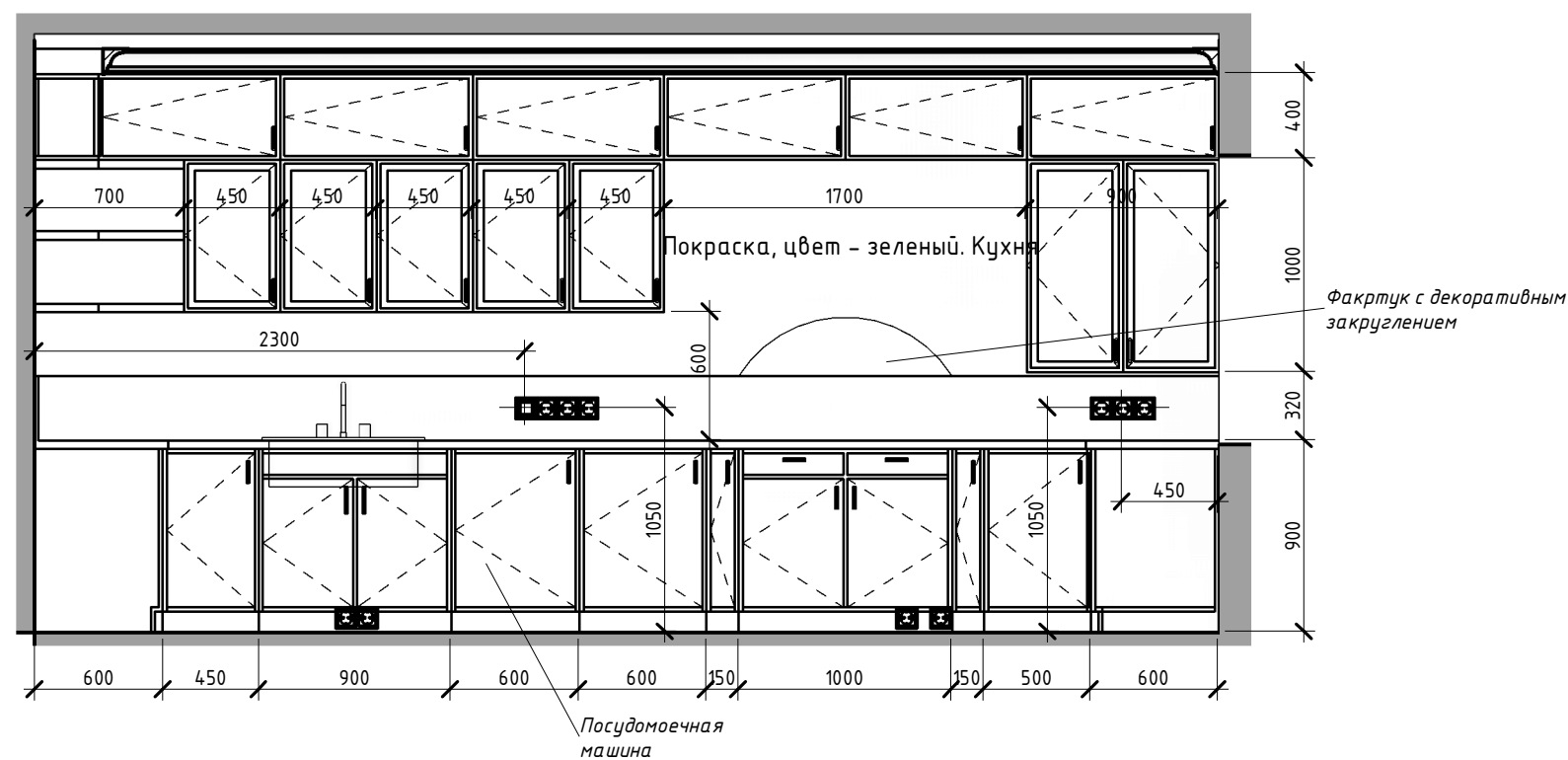
Кухня. Вид Е



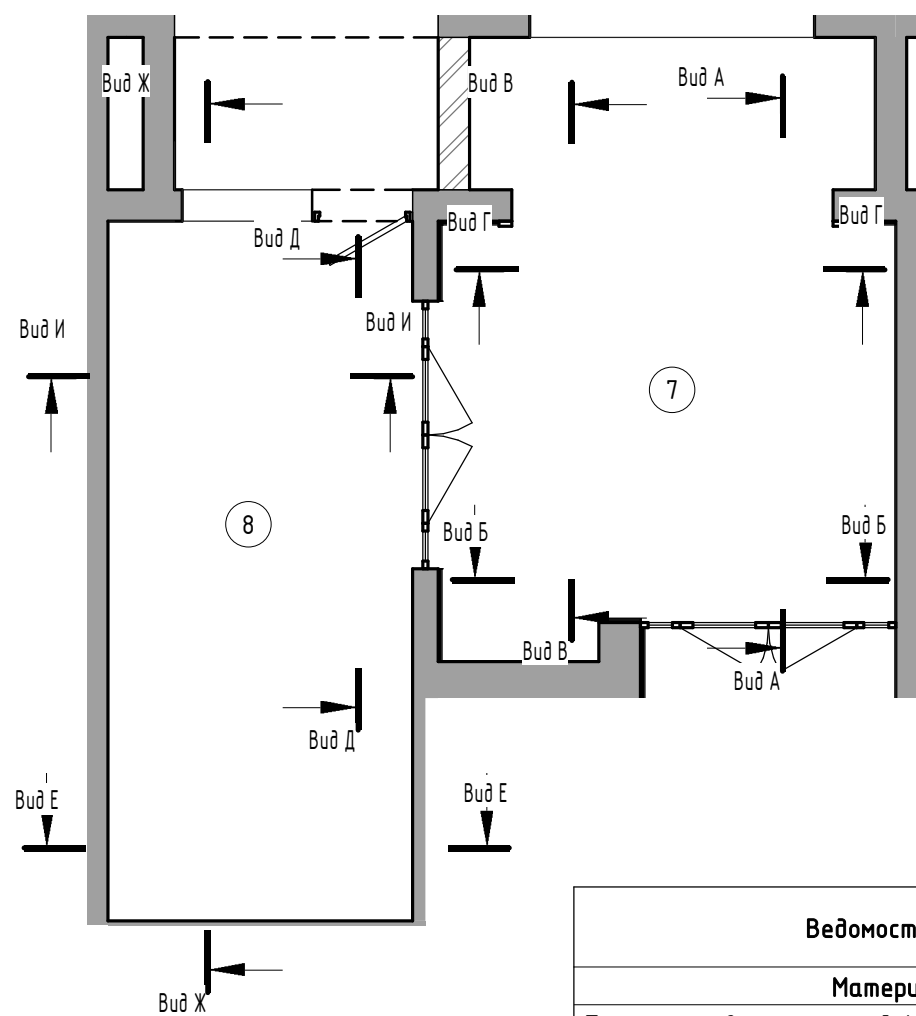
Кухня. Вид И



Кухня. Вид Ж



План разверток. 2 этаж. Столовая



Ведомость отделки стен кухни	
Материал	Площадь
Покраска, цвет - зеленый. Кухня	42,41 м ²

						АИ				
						г. Москва, пос. Рождествено				
Изм.	Кол.уч	Лист	№ док.	Подпись	Дата	Проект реконструкции интерьеров таунхауса		Стадия	Лист	Листов
R5								РД	52	
Выполнил	Столяров АА					Развертка по кухне		архитектурное бюро		
Проверил								B&RLOGA		
						Формат: А3А				

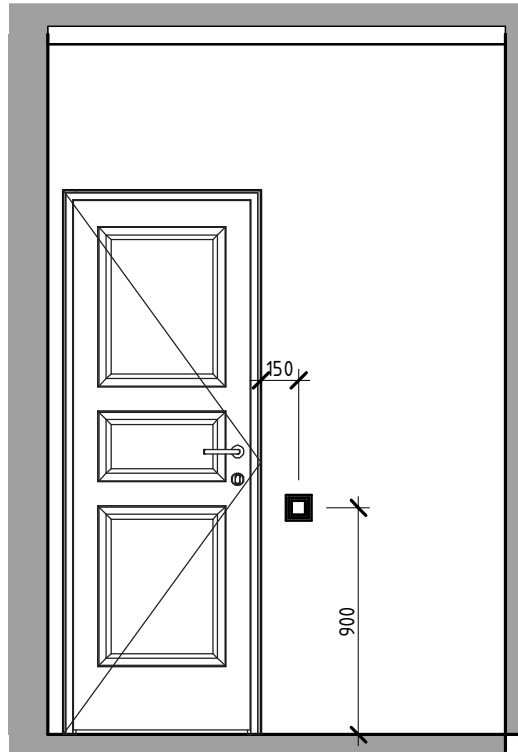
Согласовано

Взам. инв. №

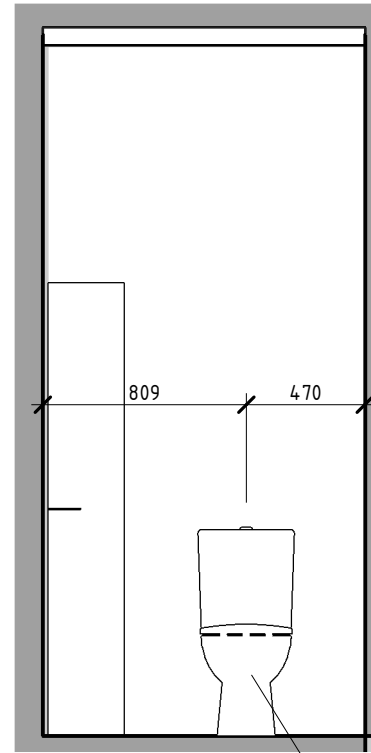
Подл. и дата

Инв. № подл.

Санузел при столовой. Вид А

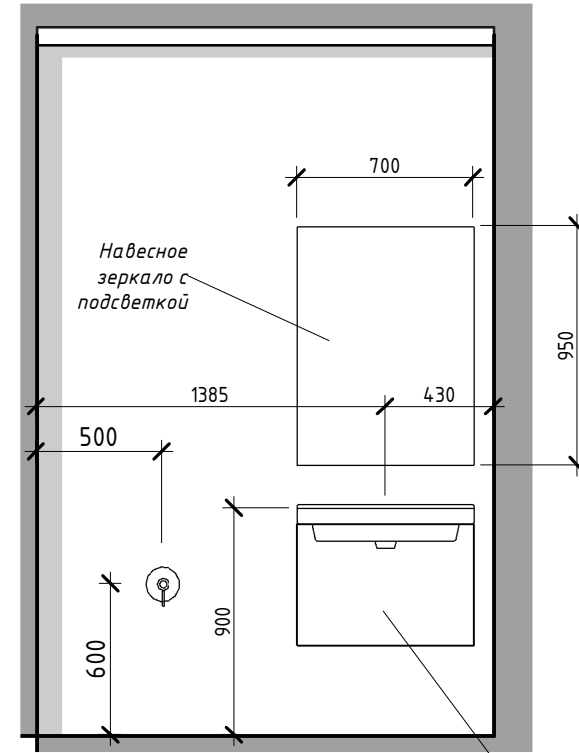


Санузел при столовой. Вид Б



Унитаз напольный

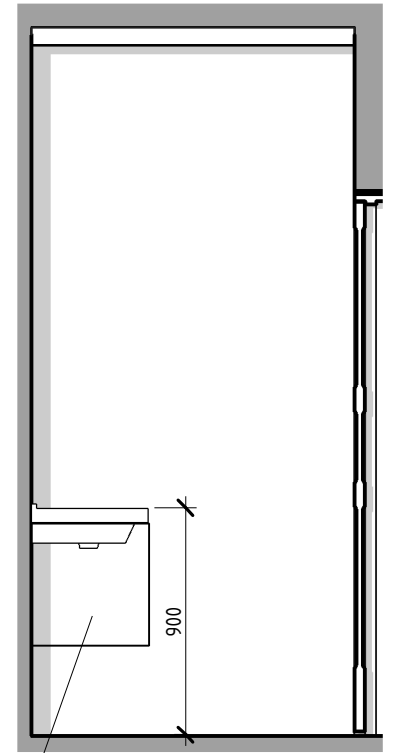
Санузел при столовой. Вид В



Навесное зеркало с подсветкой

Навесная раковина с тумбой

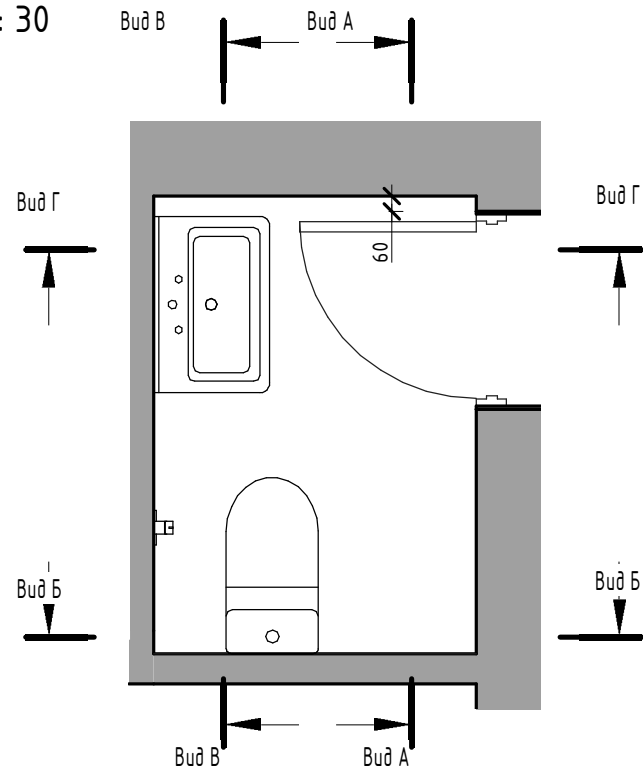
Санузел при столовой. Вид Г



8

План разверток. 2 этаж. Санузел при столовой

1 : 30



Согласовано


Взам. инв. №

Подл. и дата

Инв. № подл.

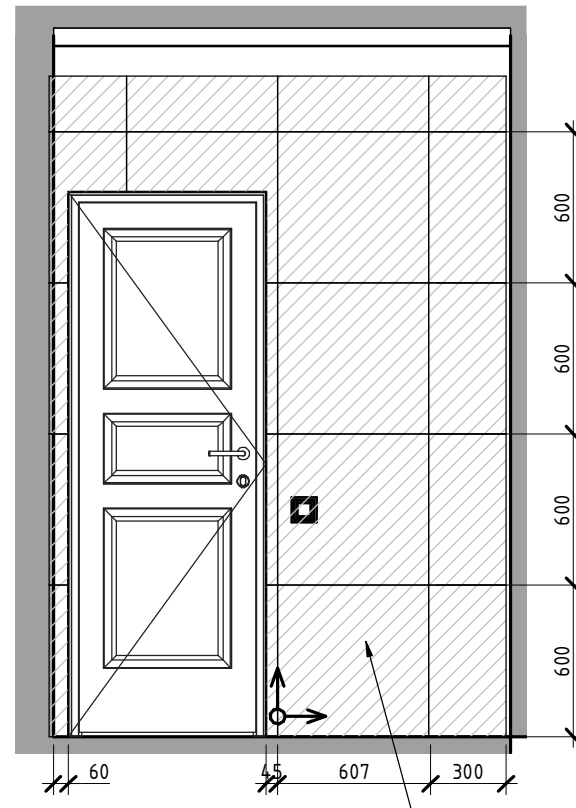
						АИ			
						г. Москва, пос. Рождествено			
Изм.	Кол.уч	Лист	№ док.	Подпись	Дата	Проект реконструкции интерьеров таунхауса	Стадия	Лист	Листов
R6							РД	53	
Выполнил	Столяров АА					Развертка по санузелу при столовой	архитектурное бюро		
Проверил							B&R LOGA		
							Формат: А3А		

Санузел при столовой с раскладкой плитки. Вид Б



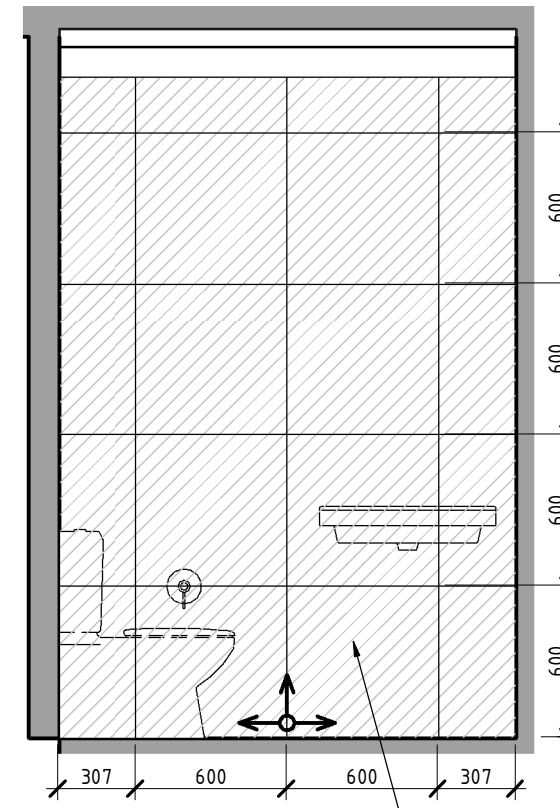
Керамогранит
TRIBOO
BARLEY
600x150
54 шт.

Санузел при столовой с раскладкой плитки. Вид А



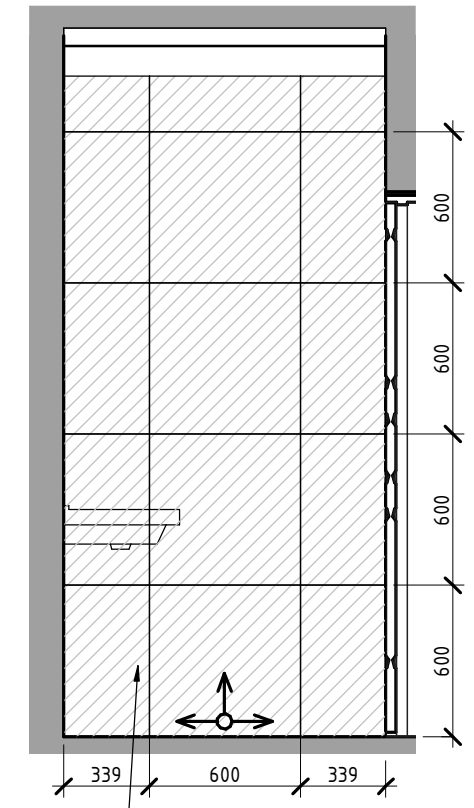
Керамогранит
TRIBOO
BARLEY
600x600
51 шт.

Санузел при столовой с раскладкой плитки. Вид В

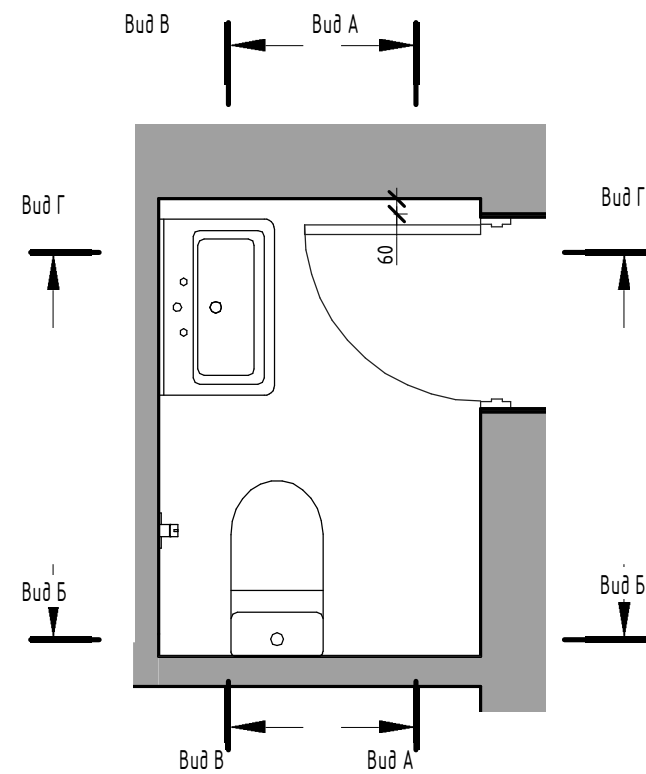


Керамогранит
TRIBOO
BARLEY
600x600
51 шт.

Санузел при столовой с раскладкой плитки. Вид Г



Керамогранит
TRIBOO
BARLEY
600x600
51 шт.



ПРИМЕЧАНИЯ:

1. За отметку 0.000 принят уровень чистого пола квартиры.
2. Затирка - подобрать в цвет плитки.
3. Швы плитки соблюдать строго порядно. Рекомендуемая толщина швов - 2 мм.
4. Предусмотреть необходимый люк ревизии. Размеры и положение определяются по месту, исходя из размеров и схемы раскладки плитки.

						АИ				
						г. Москва, пос. Рождествено				
Изм.	Кол.уч	Лист	№ док.	Подпись	Дата	Проект реконструкции интерьеров таунхауса	Стадия	Лист	Листов	
R7							РД	54		
Выполнил	Столяров АА									
Проверил						Развертка по санузлу при столовой с раскладкой плитки		архитектурное бюро B&RLOGA		

Согласовано

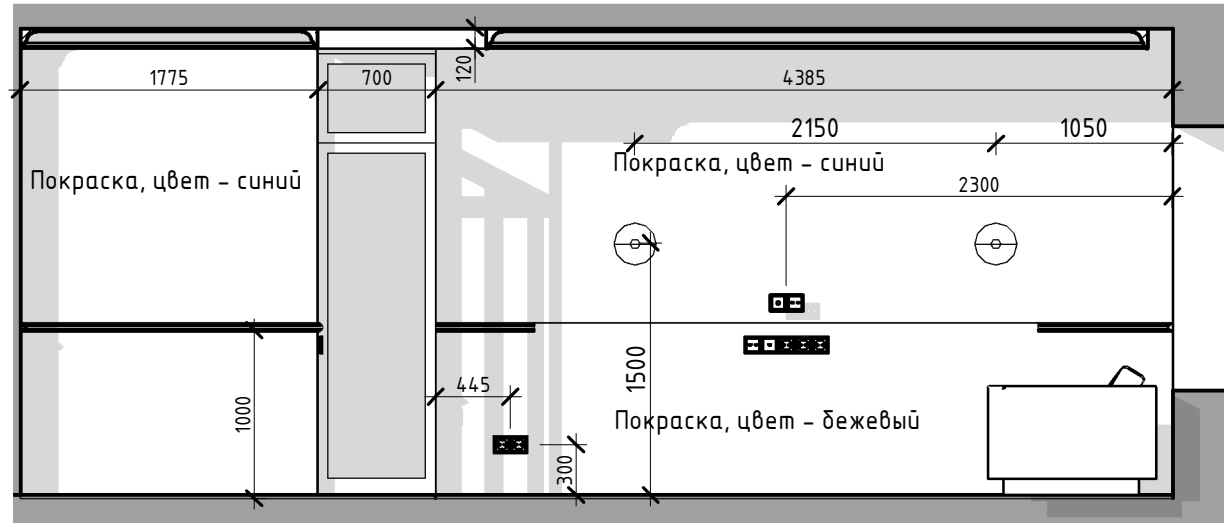
Взам. инв. №

Подл. и дата

Инв. № подл.

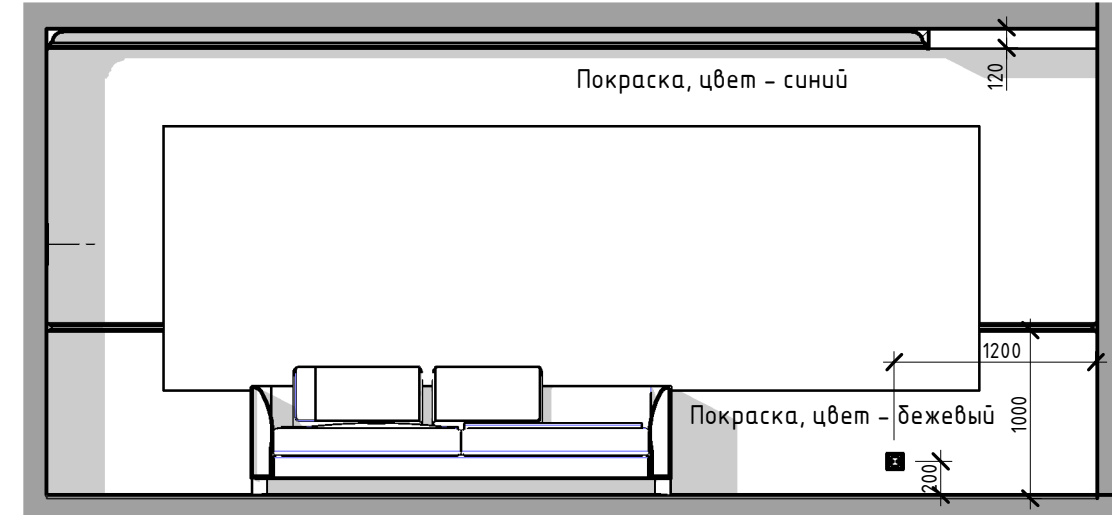
Гостиная. Вид А

1:45



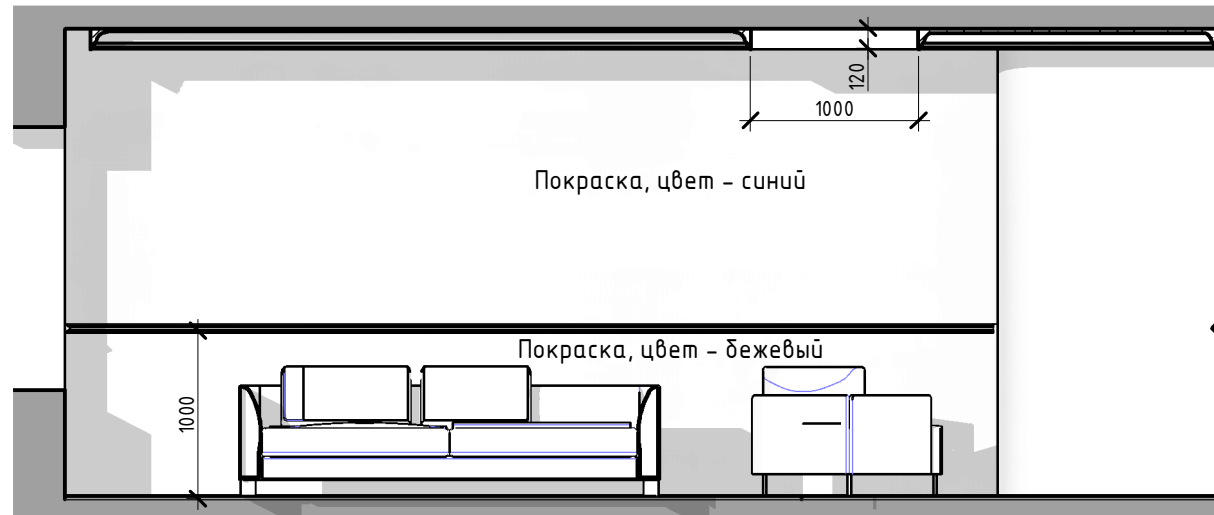
Гостиная. Вид Б

1:45



Гостиная. Вид В

1:45



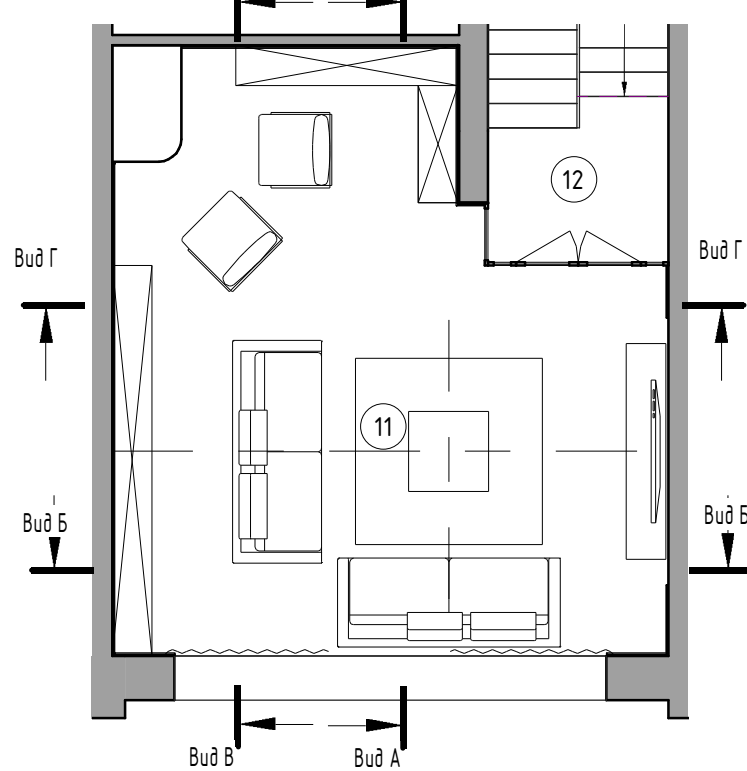
Гостиная. Вид Г

1:45



План разверток. 3 этаж. Гостиная

1:85



Ведомость отделки стен гостиной

Материал	Площадь
Покраска, цвет - светлый бежевый. Гостиная	22,69 м ²
Покраска, цвет - синий. Гостиная	65,29 м ²

АИ

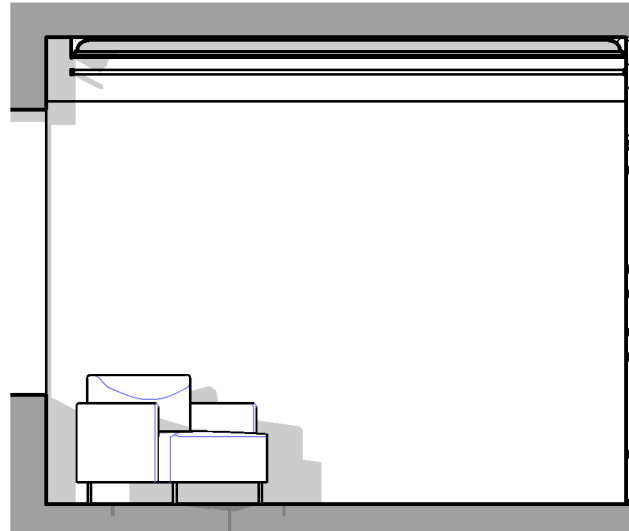
г. Москва, пос. Рождествено

Изм.	Кол.уч	Лист	№ док.	Подпись	Дата	Проект реконструкции интерьеров таунхауса	Стадия	Лист	Листов
R8							РД	55	
Выполнил	Столяров АА						Развертка по гостиной	архитектурное бюро BERLOGA	
Проверил									

Формат: А3А

Спальня. Вид А

1:45



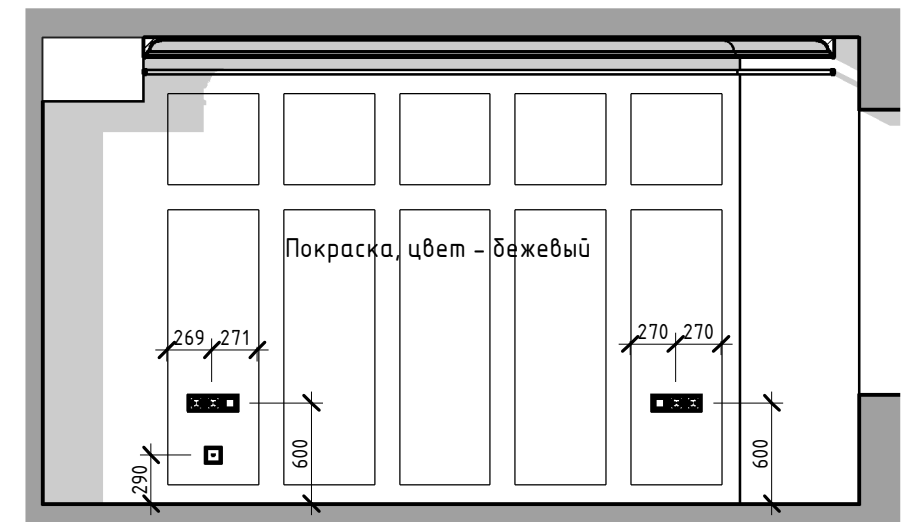
Спальня. Вид Б

1:45



Спальня. Вид В

1:45



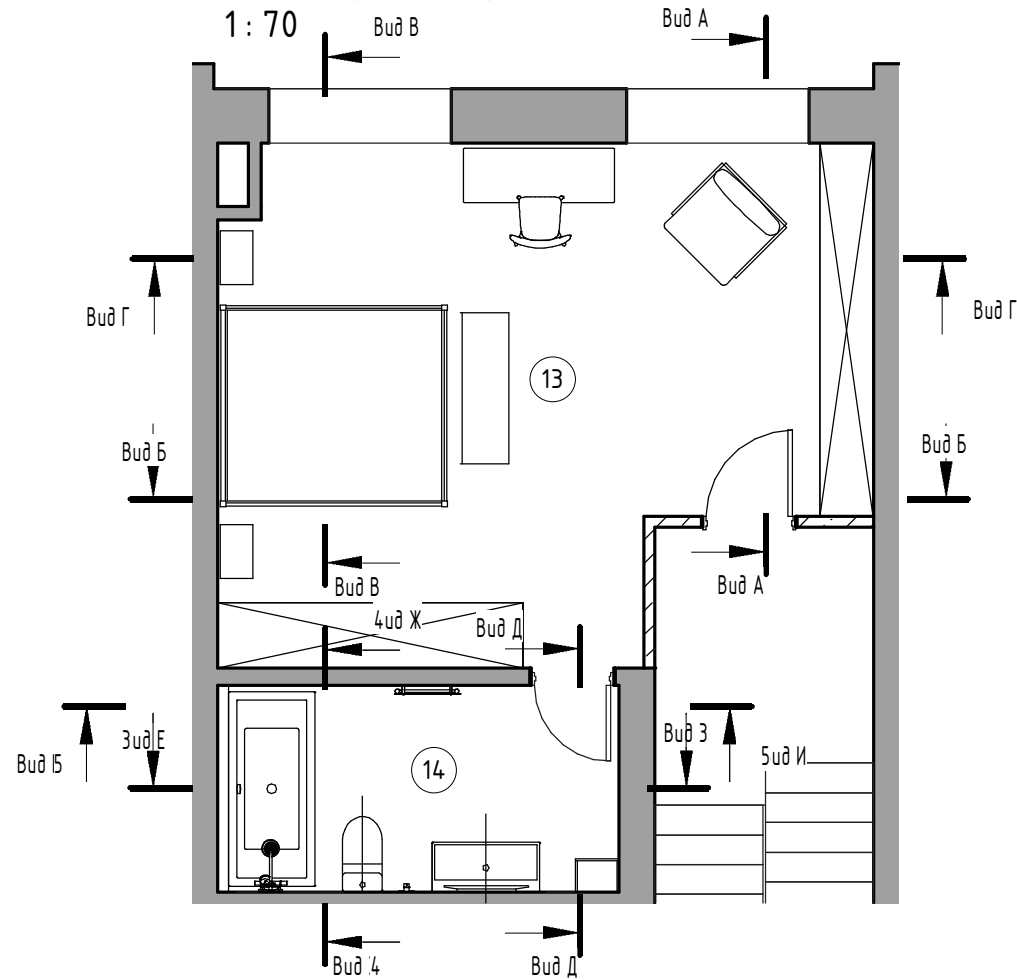
Спальня. Вид Г

1:45



План разверток. 4 этаж. Спальня

1:70

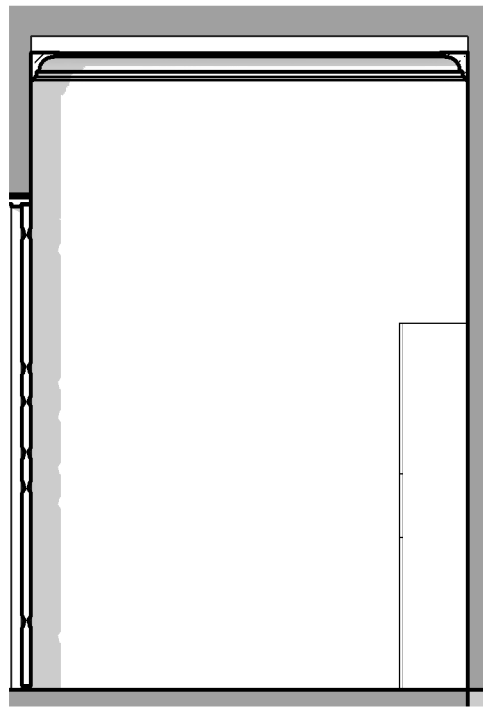


Ведомость отделки стен спальни

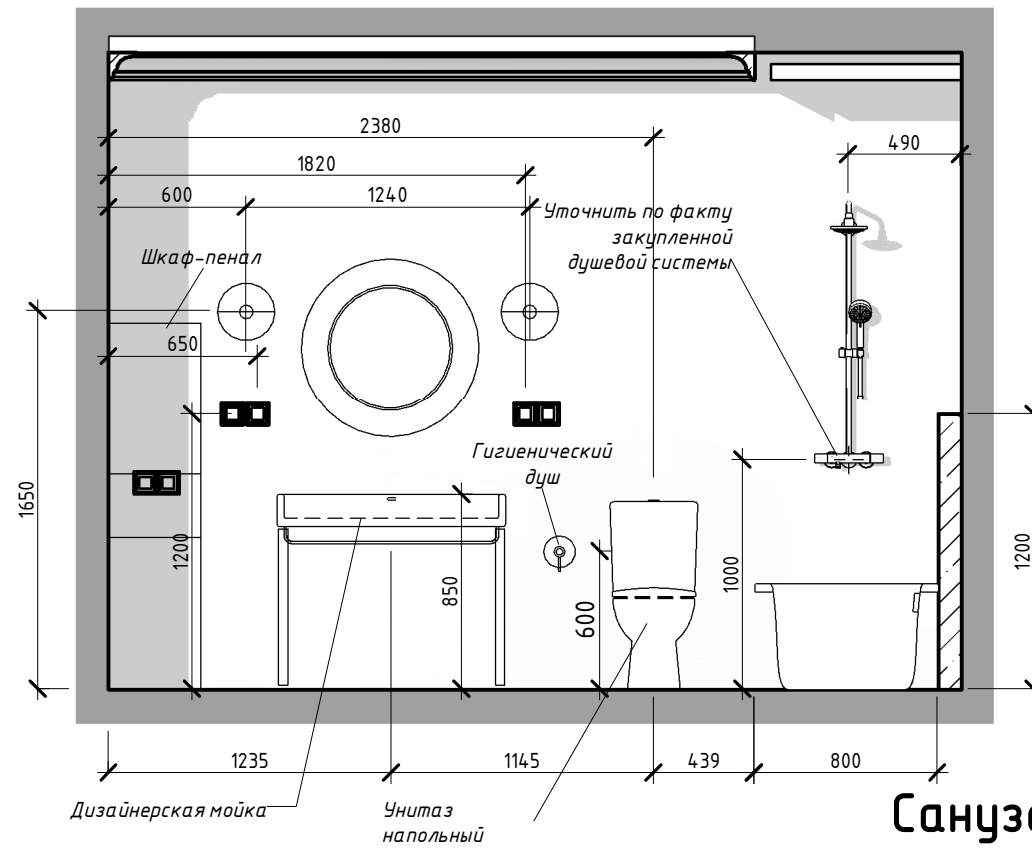
Материал	Площадь
Покраска, цвет - бежевый. Спальня	51,84 м ²

Изм.	Кол.уч	Лист	№ док.	Подпись	Дата			
R9						Проект реконструкции интерьеров таунхауса		
Выполнил	Столяров АА							
Проверил						РД	56	
Развертка по спальне						архитектурное бюро B&RLOGA		

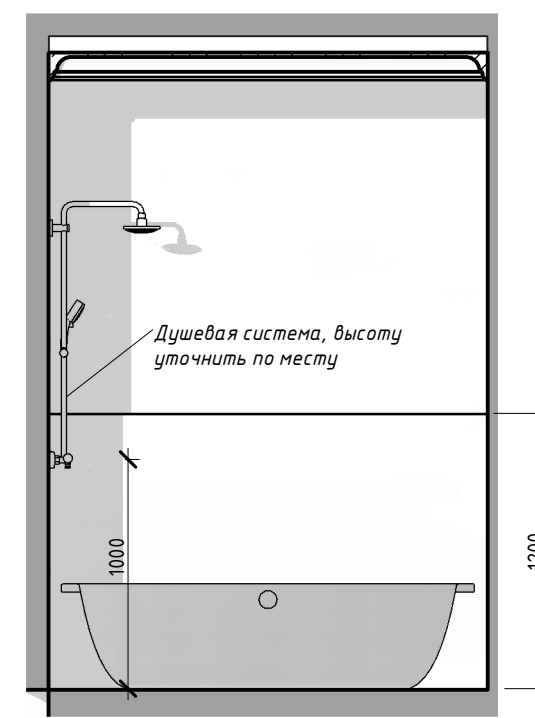
Санузел при спальне. Вид Д



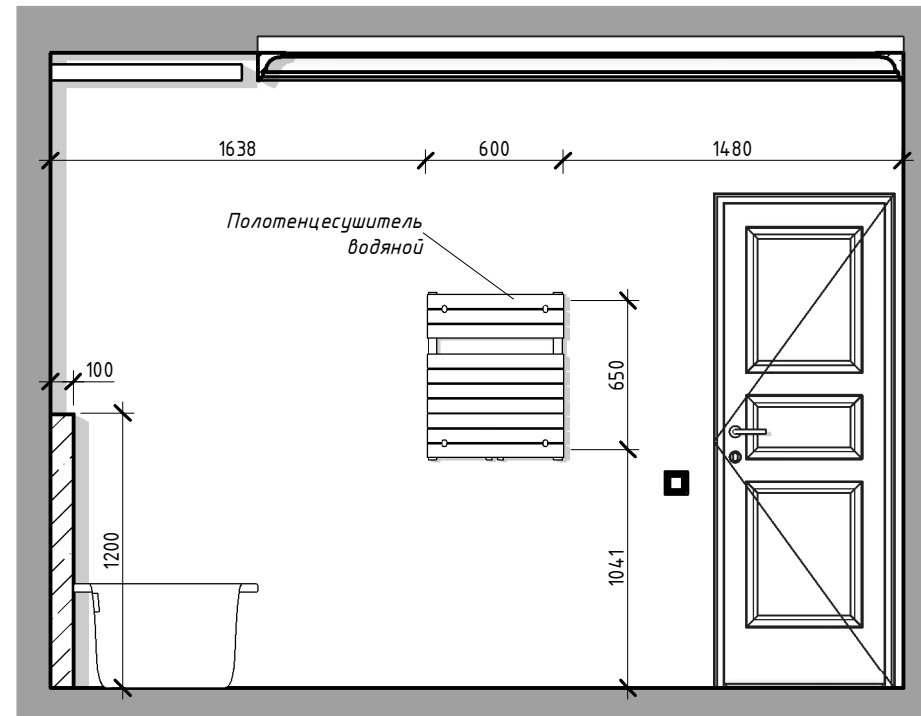
Санузел при спальне. Вид Е



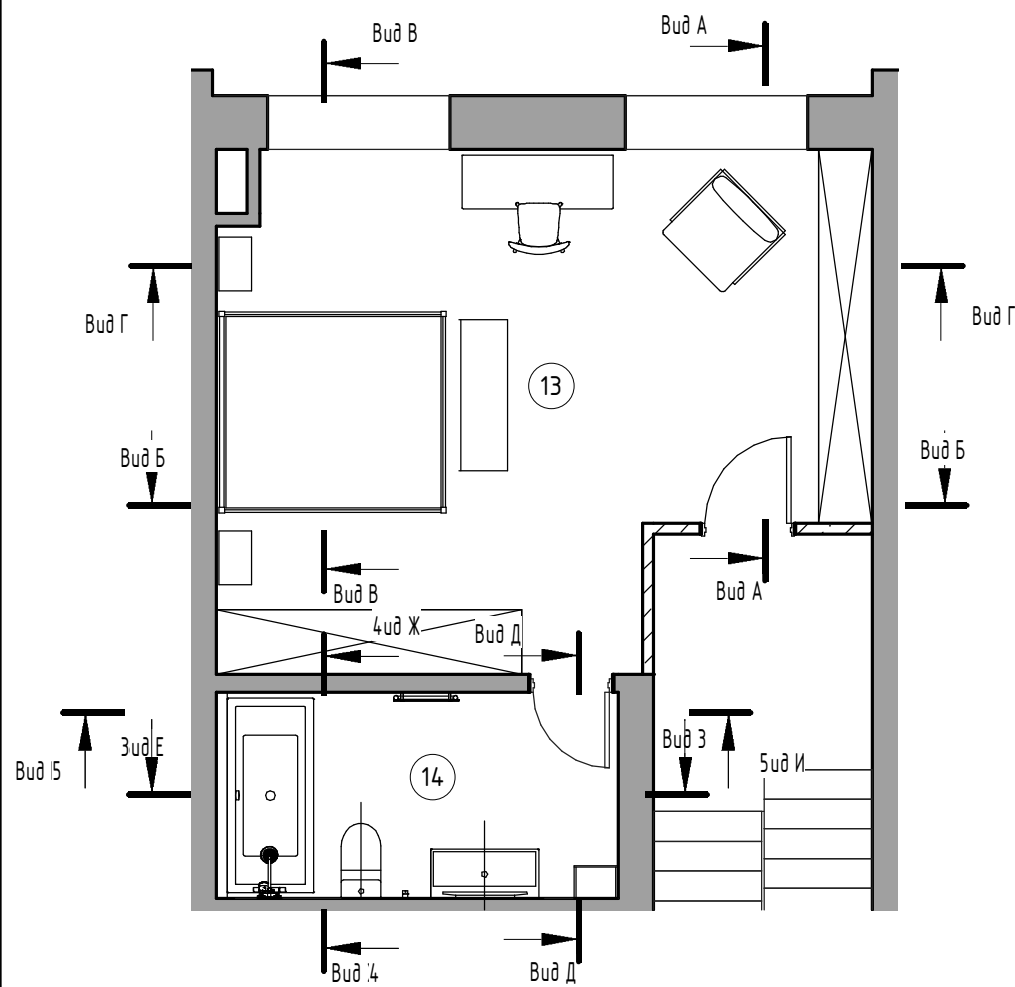
Санузел при спальне. Вид Ж



Санузел при спальне. Вид И



План разверток. 4 этаж. Санузел



						АИ			
						г. Москва, пос. Рождествено			
Изм.	Кол.уч	Лист	№ док.	Подпись	Дата	Проект реконструкции интерьеров таунхауса	Стадия	Лист	Листов
R10							РД	57	
Выполнил	Столяров АА								
Проверил									
						Развертка по санузлу при спальне		архитектурное бюро B&RLOGA	
						Формат: А3А			

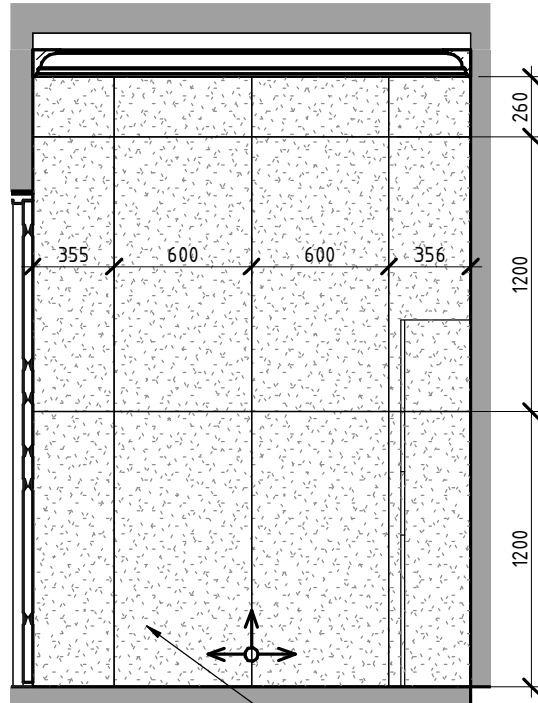
Согласовано

Взам. инв. №

Подп. и дата

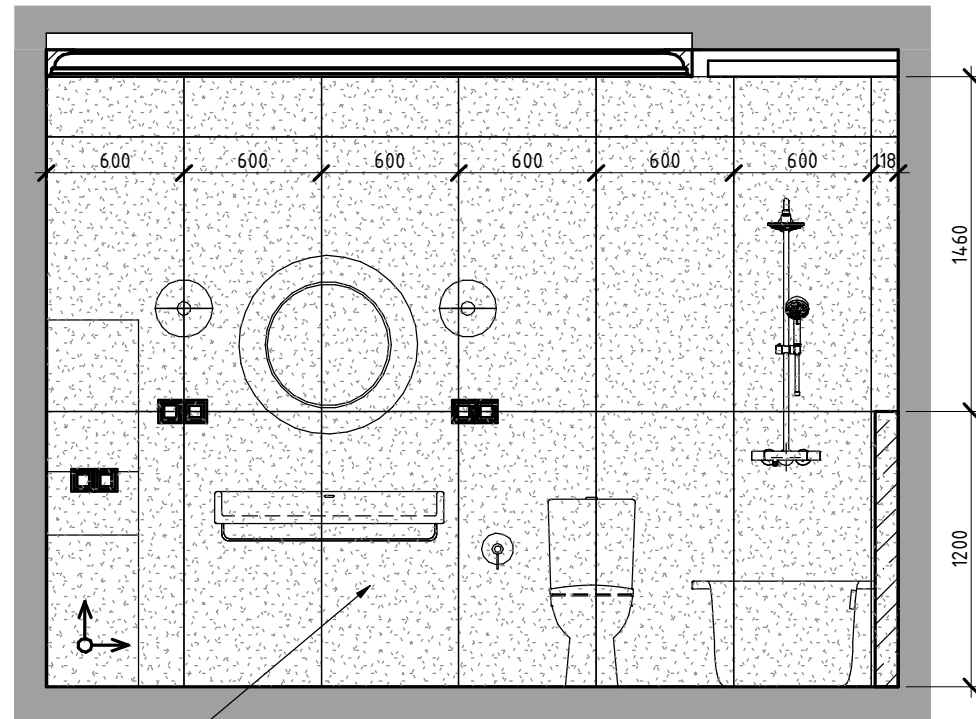
Инв. № подл.

Санузел при спальне. Раскладка плитки. Вид Д

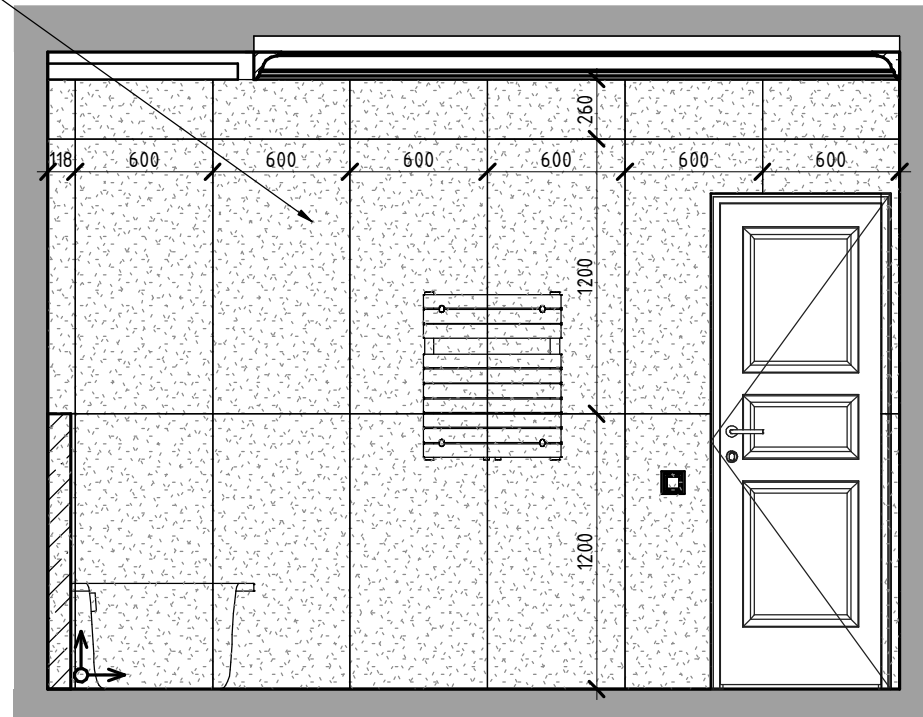


Производитель - AROISEA
Коллекция - Pietre Naturale
Артикул - Silk Georgette
Размер - 120x60

Санузел при спальне. Раскладка плитки. Вид Е

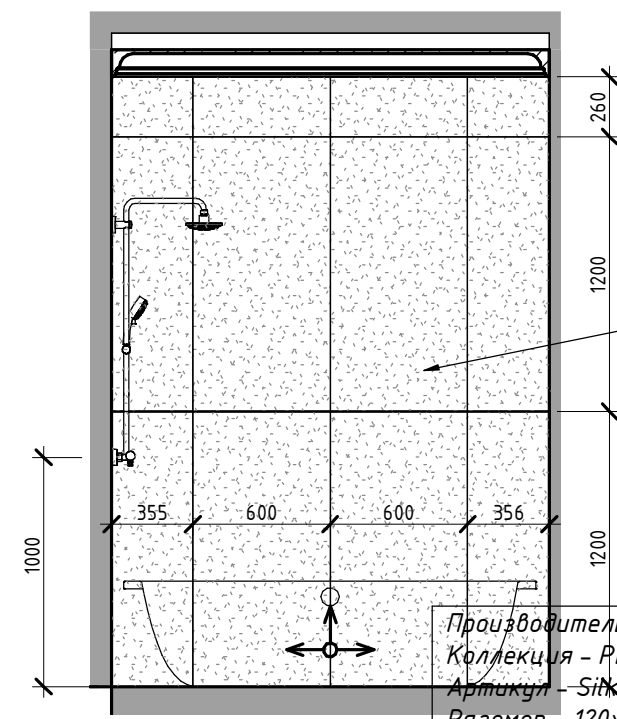


Санузел при спальне. Раскладка плитки. Вид И



Ведомость количества плитки
Производитель - AROISEA
Коллекция - Pietre Naturale
Артикул - Silk Georgette
Размер - 120x60
Кол-во
настенная 55 шт.
напольная 12 шт.
Итого 67 шт., 48,24 м2 (с запасом)

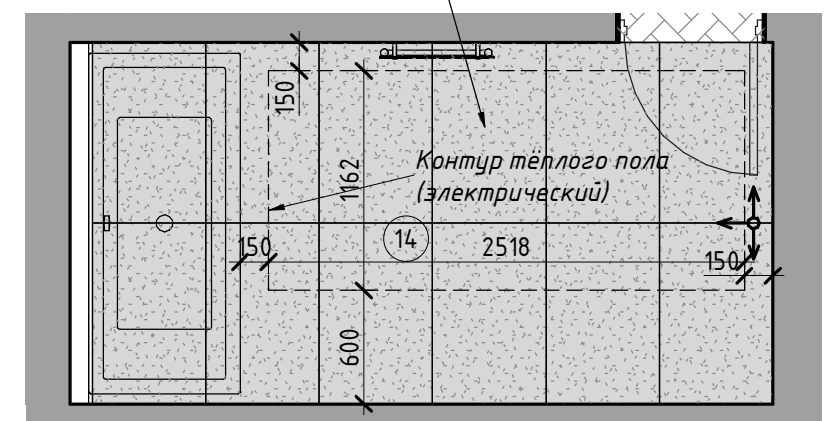
Санузел при спальне. Раскладка плитки. Вид Ж



Производитель - AROISEA
Коллекция - Pietre Naturale
Артикул - Silk Georgette
Размер - 120x60

Производитель - AROISEA
Коллекция - Pietre Naturale
Артикул - Silk Georgette
Размер - 120x60
12 шт. (только пол)

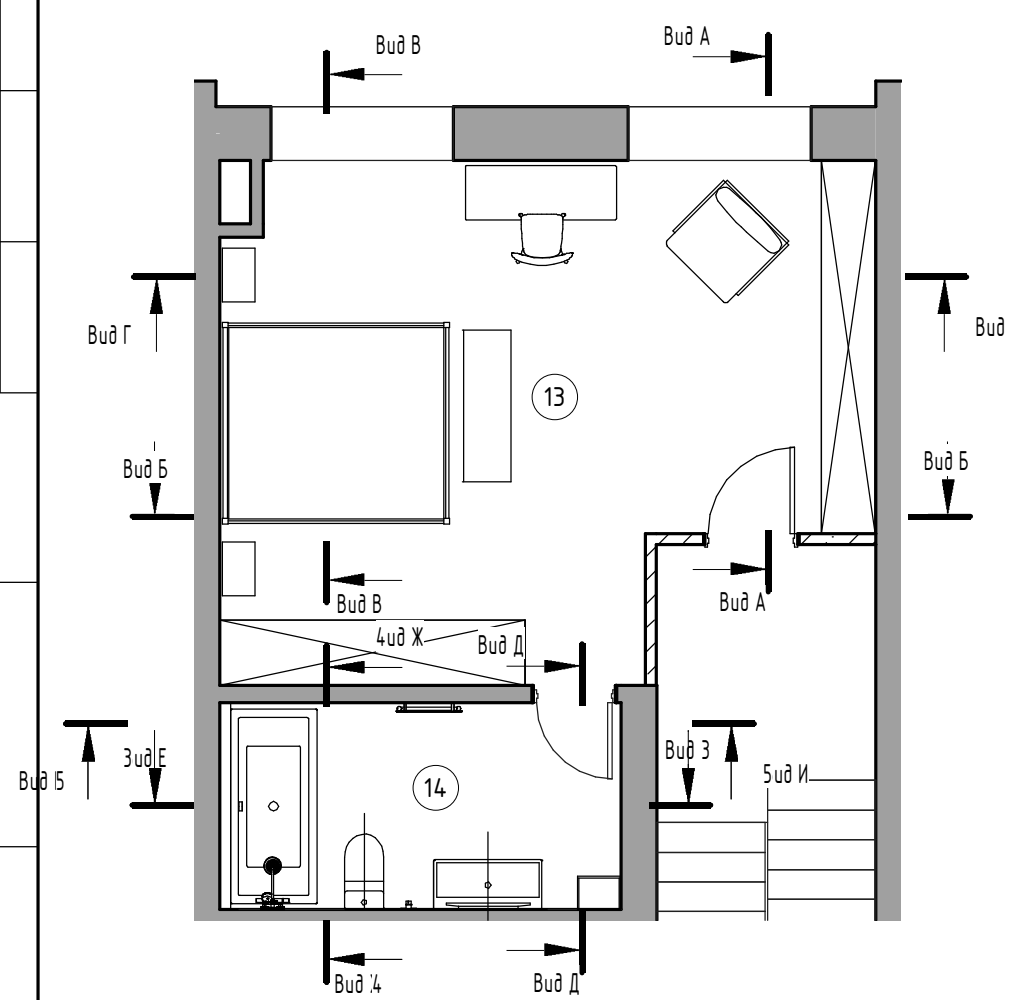
План пола. 4 этаж. Санузел при спальне



ПРИМЕЧАНИЯ:

1. За отметку 0.000 принят уровень чистого пола квартиры.
2. Затирка - подобрать в цвет плитки.
3. Швы плитки соблюдать строго порядно. Рекомендуемая толщина швов - 2 мм.
4. Предусмотреть необходимый люк ревизии. Размеры и положение определяются по месту, исходя из размеров и схемы раскладки плитки.

План разверток. 4 этаж. Санузел



Изм.	Кол.уч	Лист	№ док.	Подпись	Дата
R11					
Выполнил	Столяров АА				
Проверил					

г. Москва, пос. Рождествено

Проект реконструкции интерьеров
таунхауса

Стадия	Лист	Листов
РД	58	

Развертка с раскладкой плитки по санузелу при
спальне

архитектурное бюро
B&RLOGA

Формат: А3А

АИ

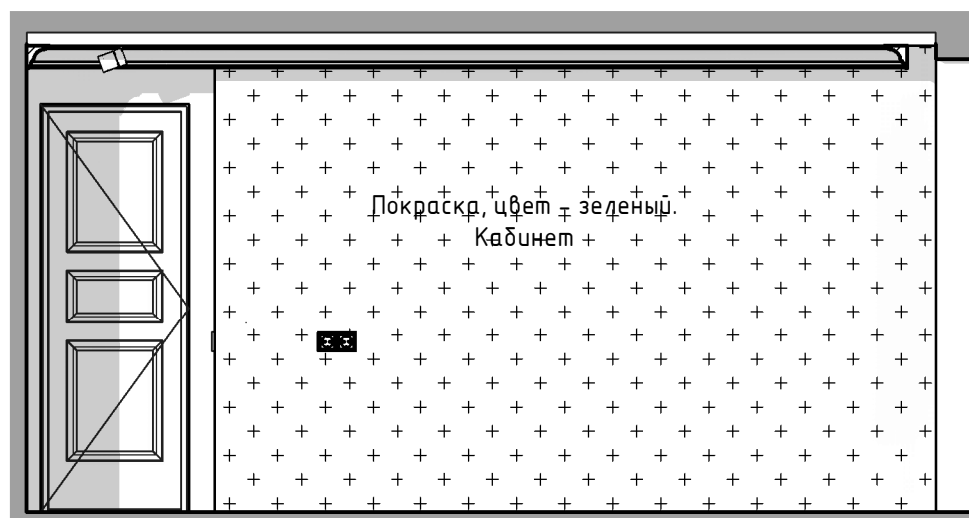
Согласовано

Взам. инв. №

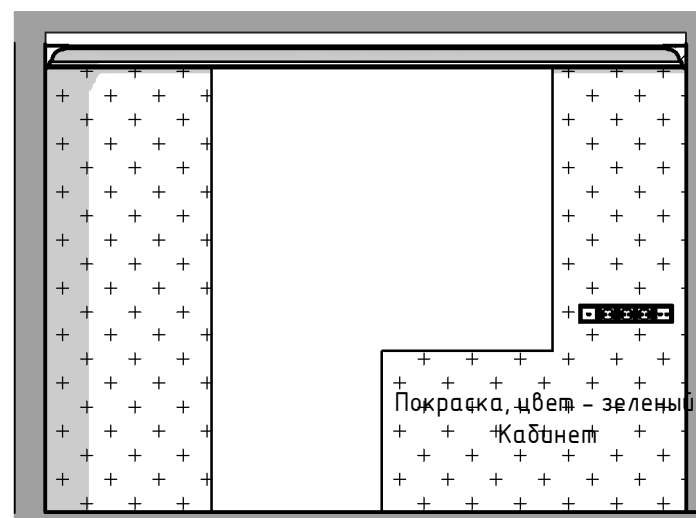
Подл. и дата

Инв. № подл.


Кабинет. Вид А



Кабинет. Вид Б

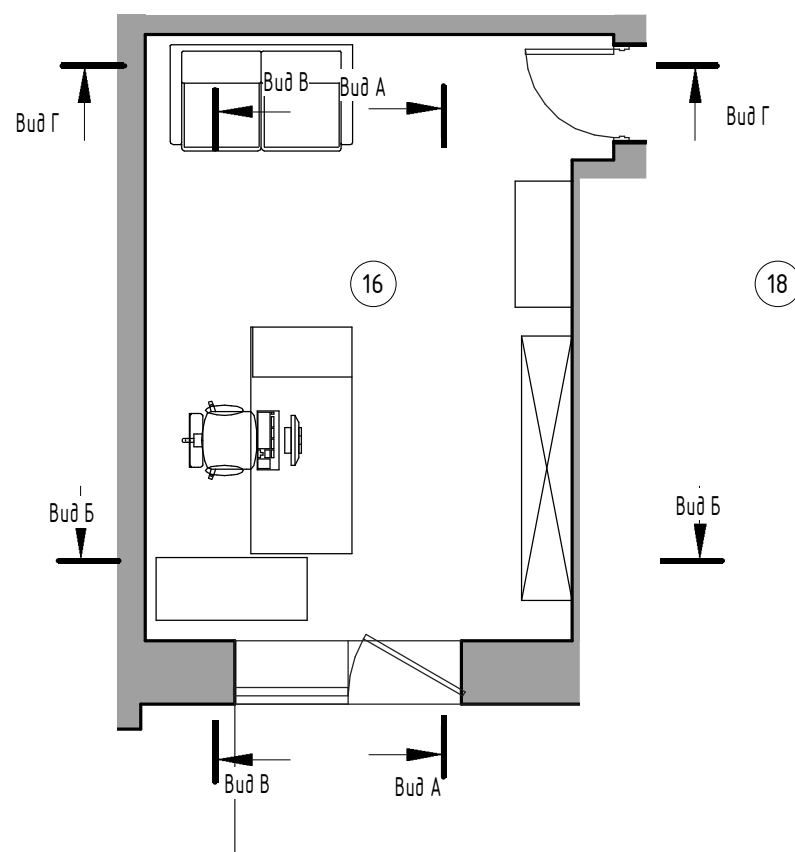


Кабинет. Вид В



План разверток. 5 этаж. Кабинет

1:60



Кабинет. Вид Г



Ведомость отделки стен кабинета

Материал	Площадь
Клинкерный кирпич. Кабинет	9,22 м ²
Покраска, цвет - зеленый. Кабинет	30,88 м ²

Согласовано

Взам. инв. №

Подл. и дата

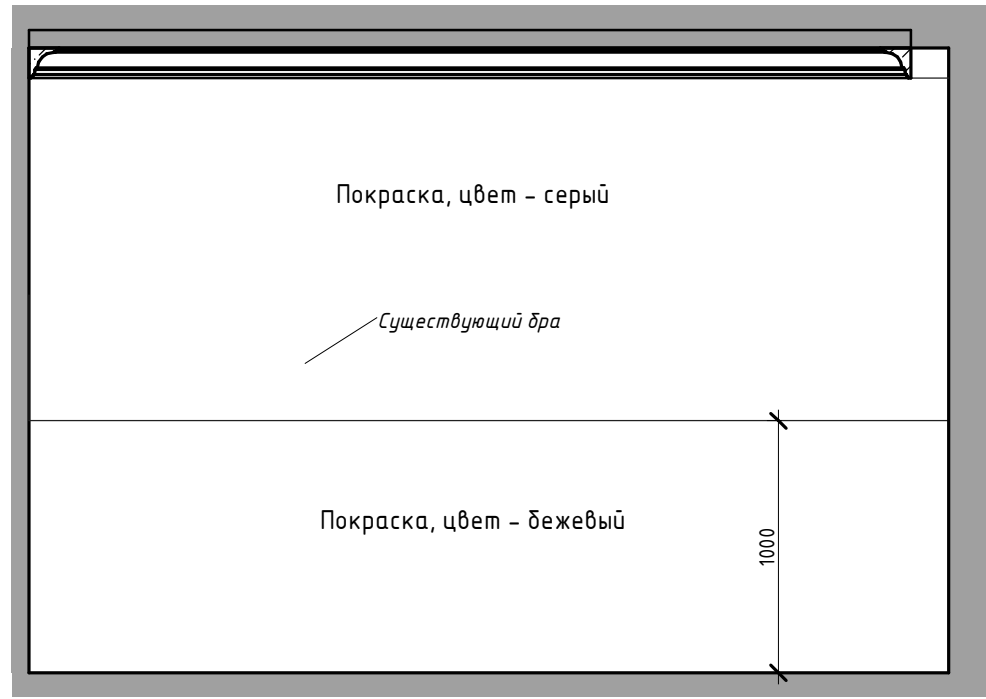
Инв. № подл.

АИ

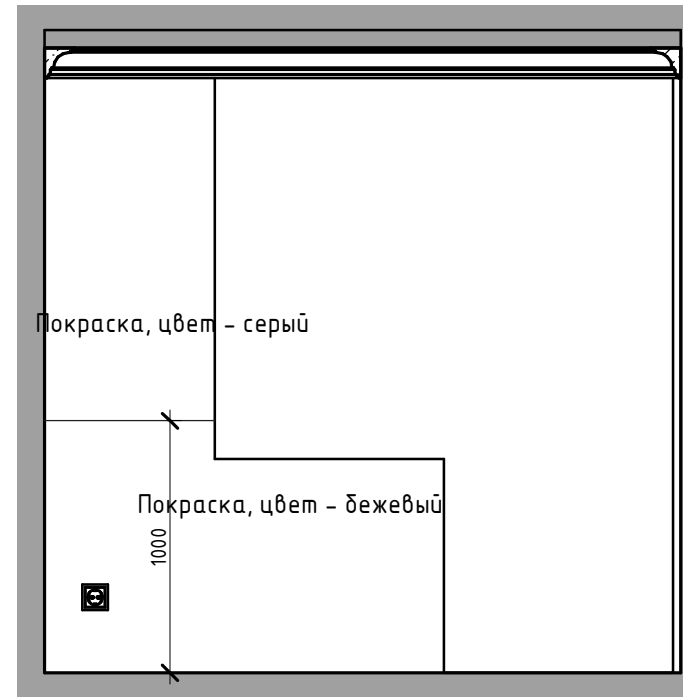
г. Москва, пос. Рождествено

Изм.	Кол.уч	Лист	№ док.	Подпись	Дата				
R12						Проект реконструкции интерьеров таунхауса	Стадия	Лист	Листов
Выполнил	Столяров АА						РД	59	
Проверил							архитектурное бюро B&R LOGA		
Развертка по кабинету							Формат: А3А		

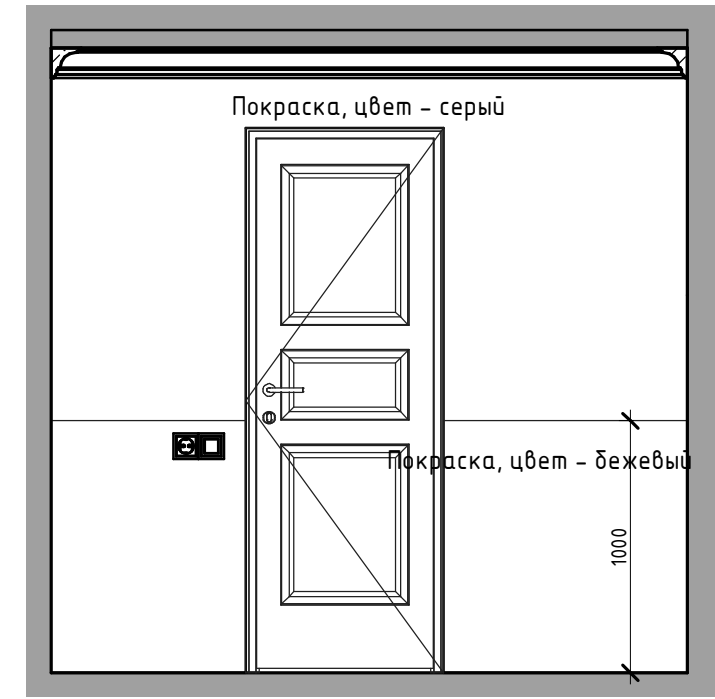
Гостевая. Вид А



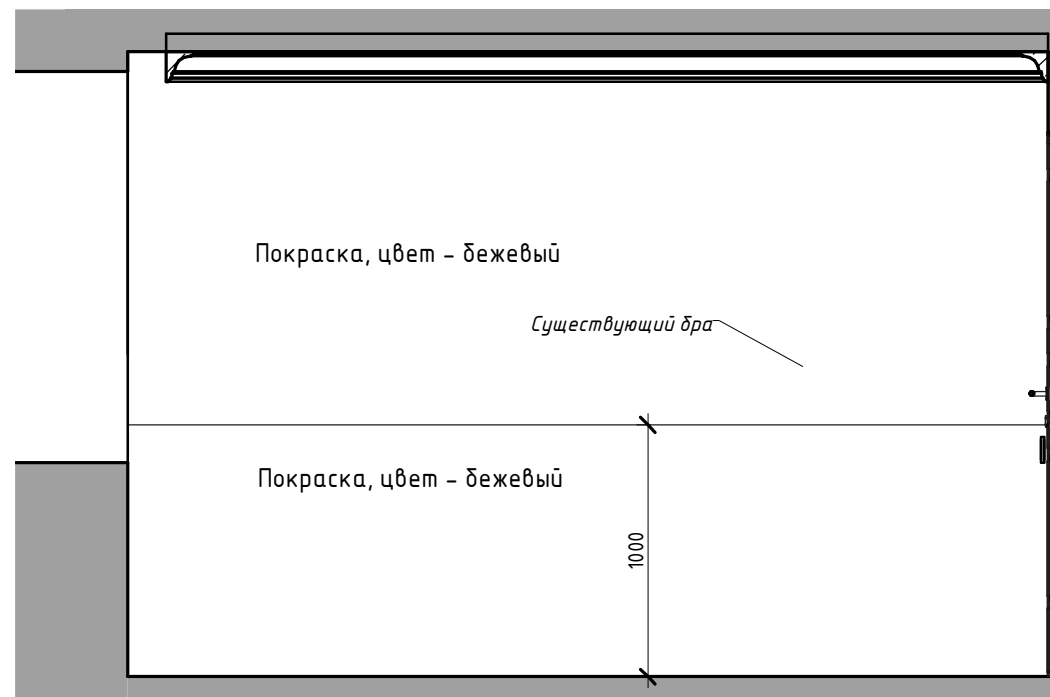
Гостевая. Вид Б



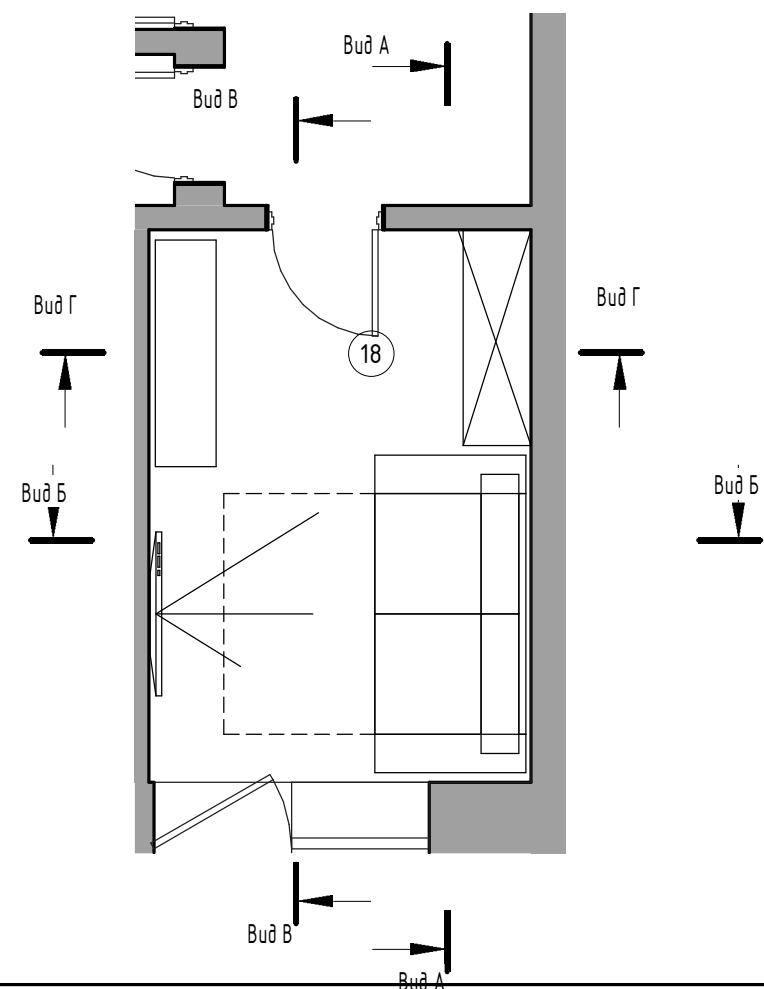
Гостевая. Вид Г



Гостевая. Вид В



План разверток. 5 этаж. Гостевая



Ведомость отделки стен гостевой	
Материал	Площадь
Покраска, цвет - бежевый. Гостевая	16,38 м ²
Покраска, цвет - серый. Гостевая	29,42 м ²

						АИ			
						г. Москва, пос. Рождествено			
Изм.	Кол.уч	Лист	№ док.	Подпись	Дата	Проект реконструкции интерьеров таунхауса	Стадия	Лист	Листов
R13							РД	60	
Выполнил	Столяров АА								
Проверил						Развертка по гостевой	архитектурное бюро B&RLOGA		
							Формат: А3А		

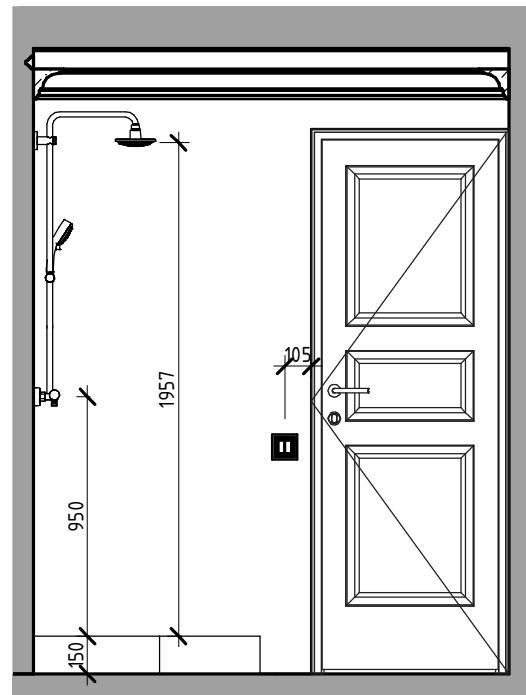
Согласовано

Взам. инв. №

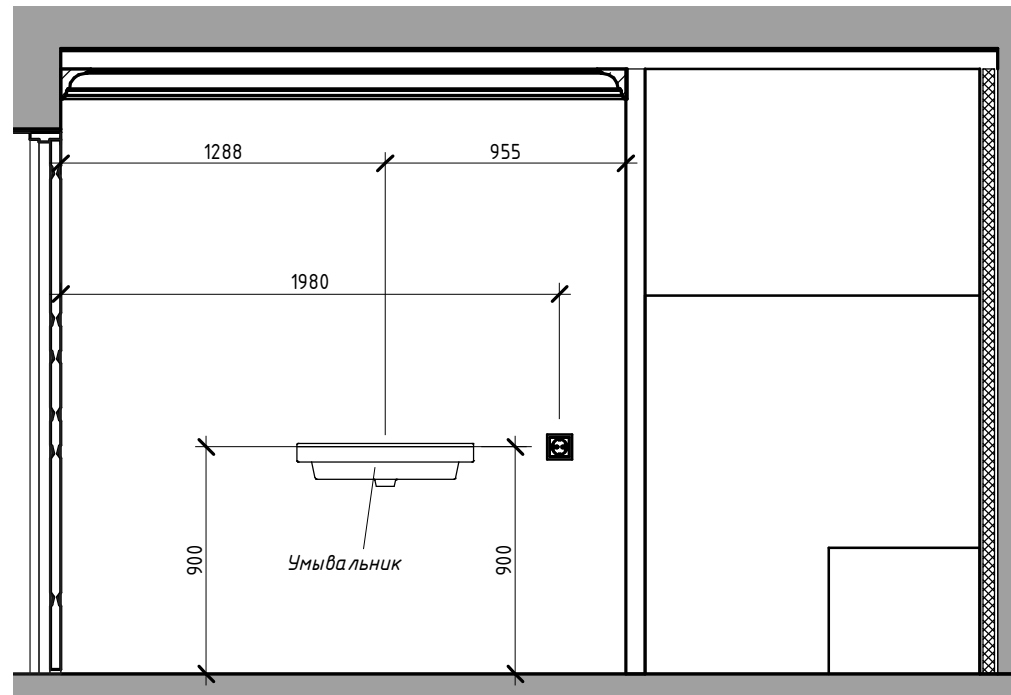
Подп. и дата

Инв. № подл.

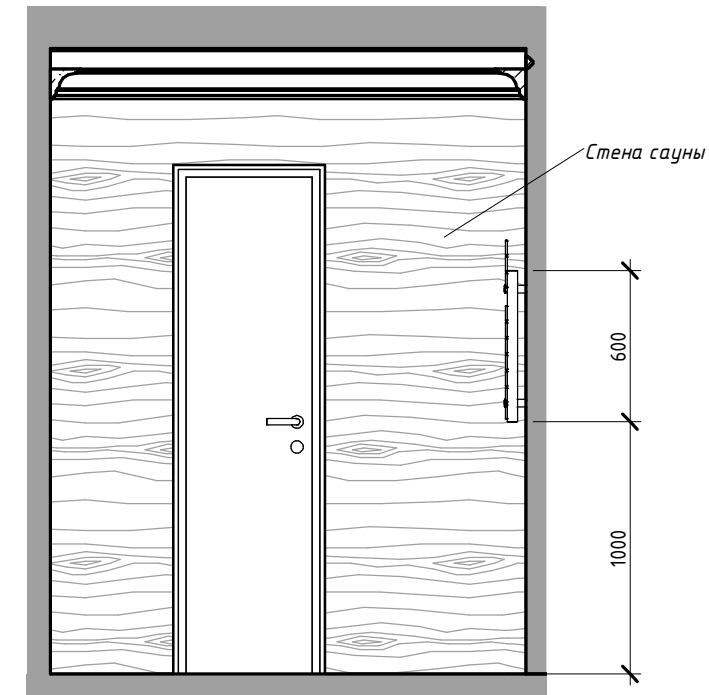
Санузел с сауной. Вид А



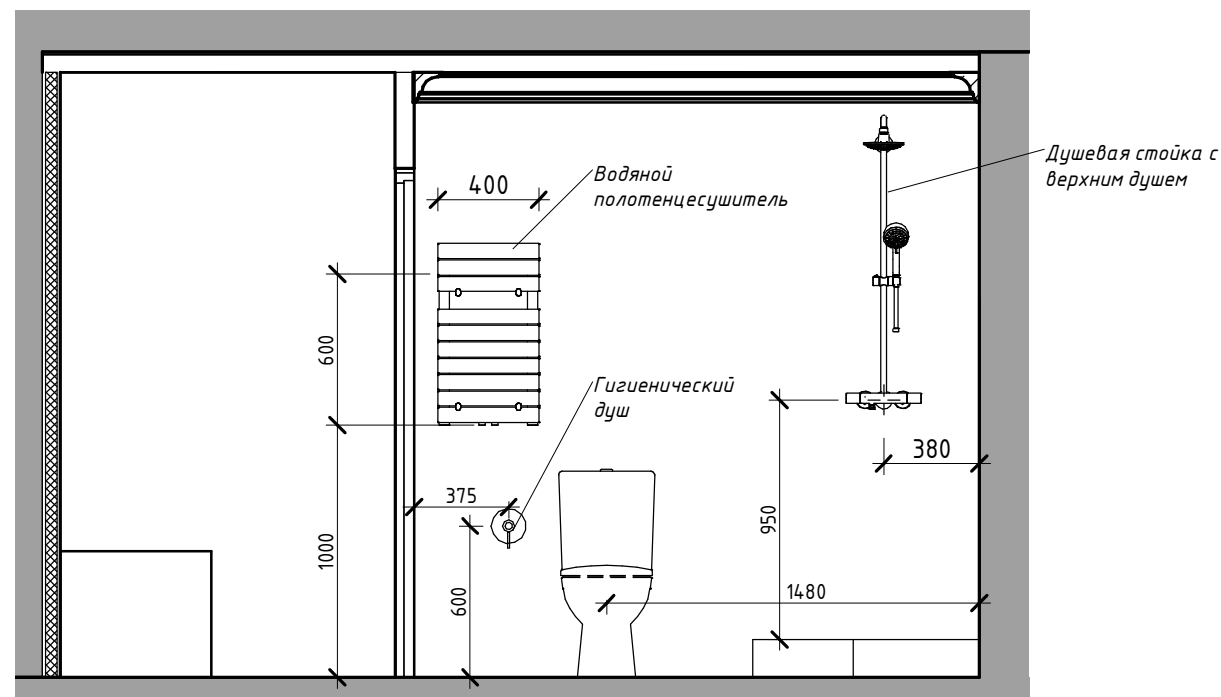
Санузел с сауной. Вид Б



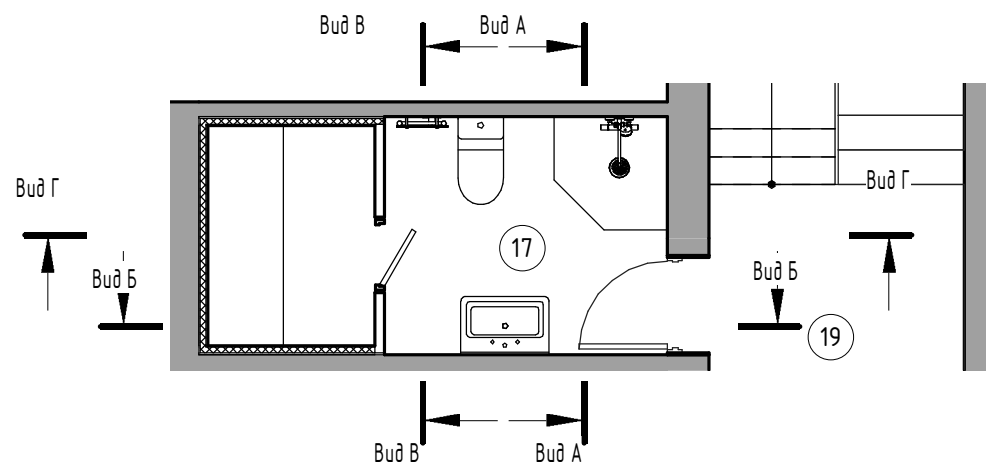
Санузел с сауной. Вид В



Санузел с сауной. Вид Г



План разверток. 5 этаж. Санузел с сауной



						АИ			
						г. Москва, пос. Рождествено			
Изм.	Кол.уч	Лист	№ док.	Подпись	Дата	Проект реконструкции интерьеров таунхауса	Стадия	Лист	Листов
R14							РД	61	
Выполнил	Столяров АА								
Проверил									
						Развертка по санузелу с сауной	архитектурное бюро BERLOGA		

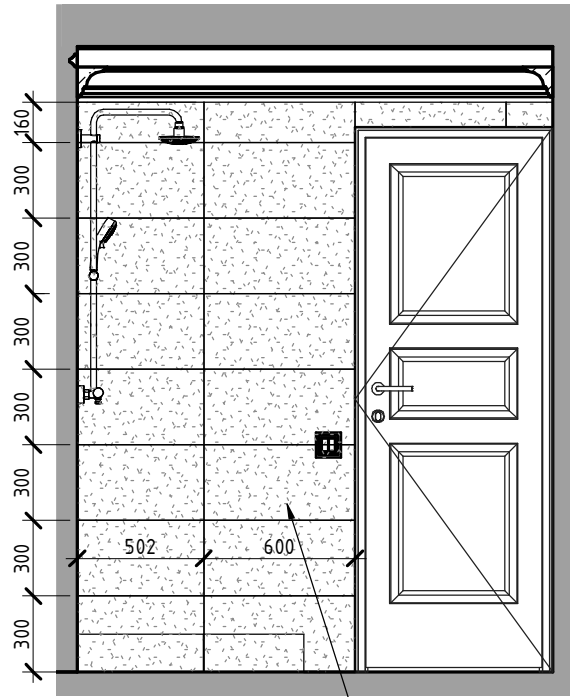
Согласовано

Взам. инв. №

Подл. и дата

Инв. № подл.

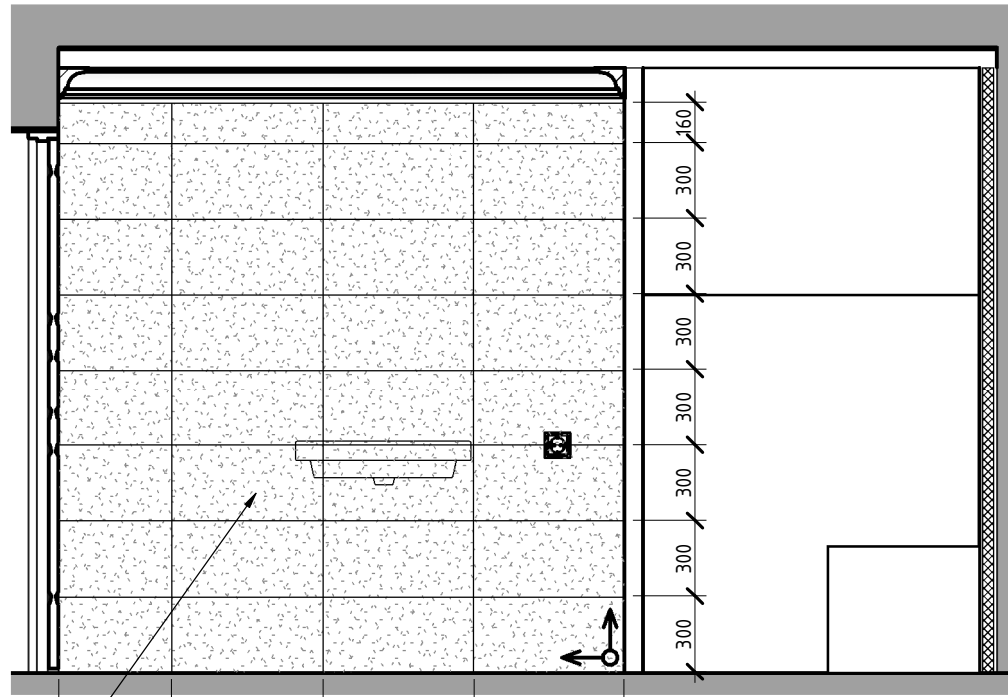
Санузел с сауной. Раскладка плитки. Вид А



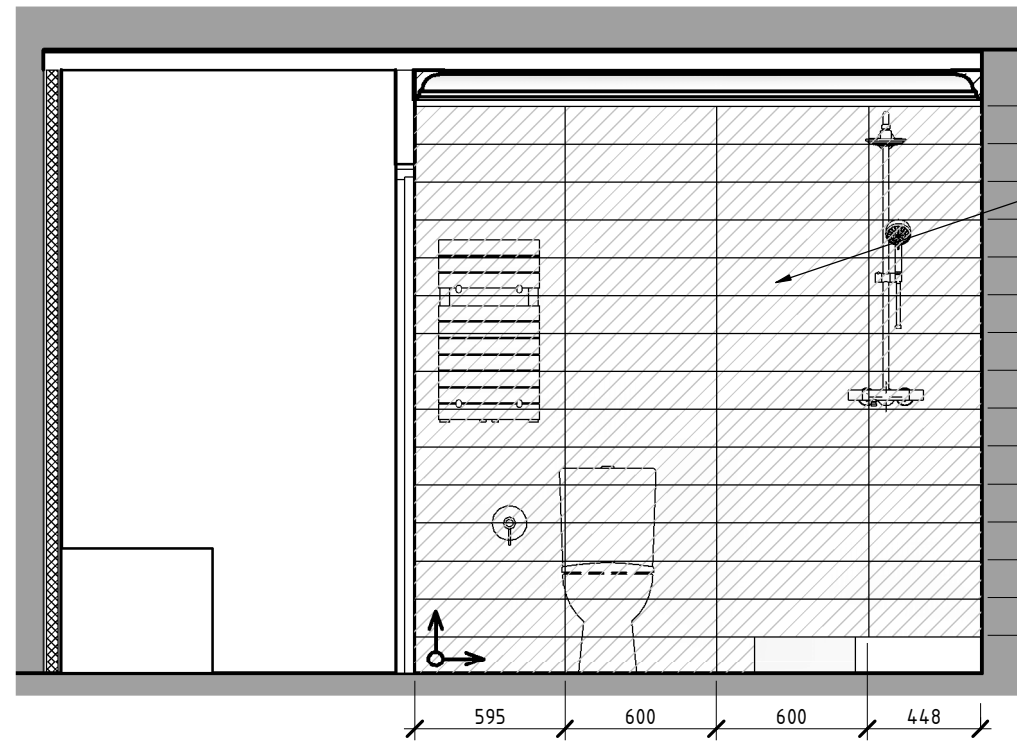
Керамогранит
TRIBOO
SHELL
600x300
50шт.

Керамогранит
TRIBOO
SHELL
600x300
50шт.

Санузел с сауной. Раскладка плитки. Вид Б

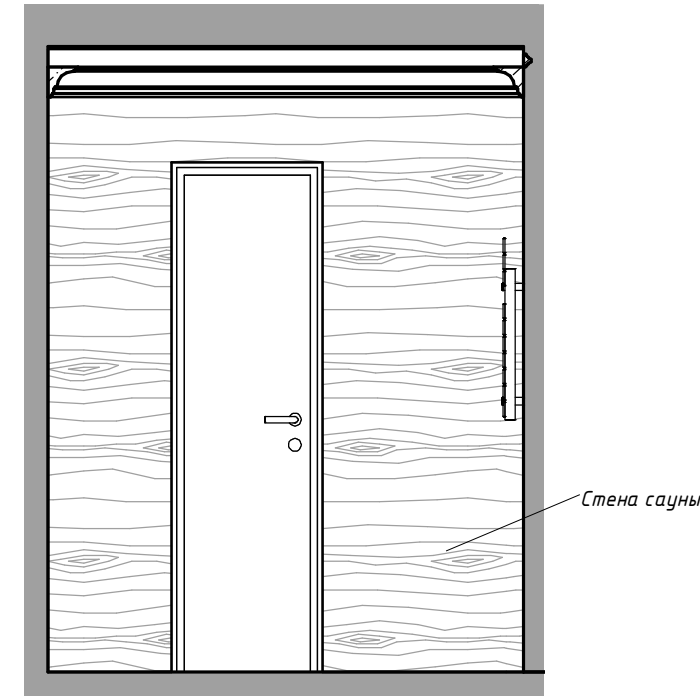


Санузел с сауной. Раскладка плитки. Вид Г

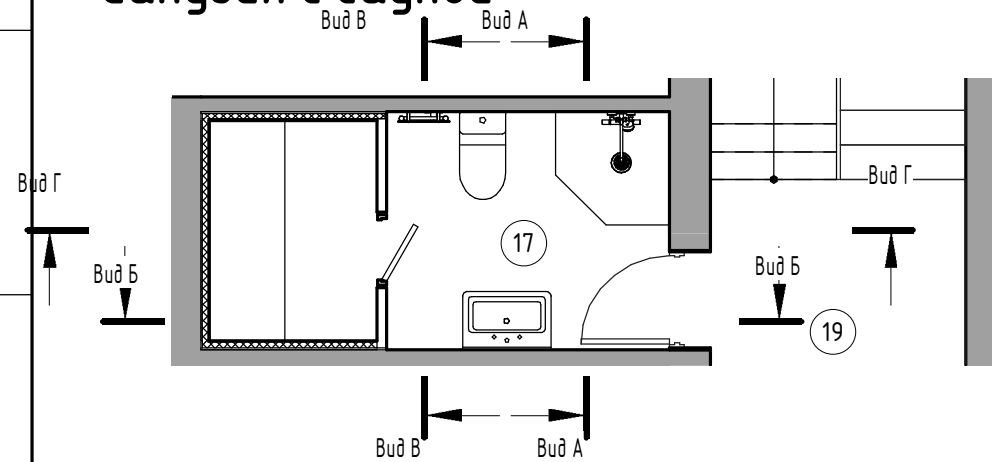


Керамогранит
TRIBOO
SHELL
600x150
60шт.

Санузел с сауной. Раскладка плитки. Вид В



План разверток. 5 этаж.
Санузел с сауной



ПРИМЕЧАНИЯ:

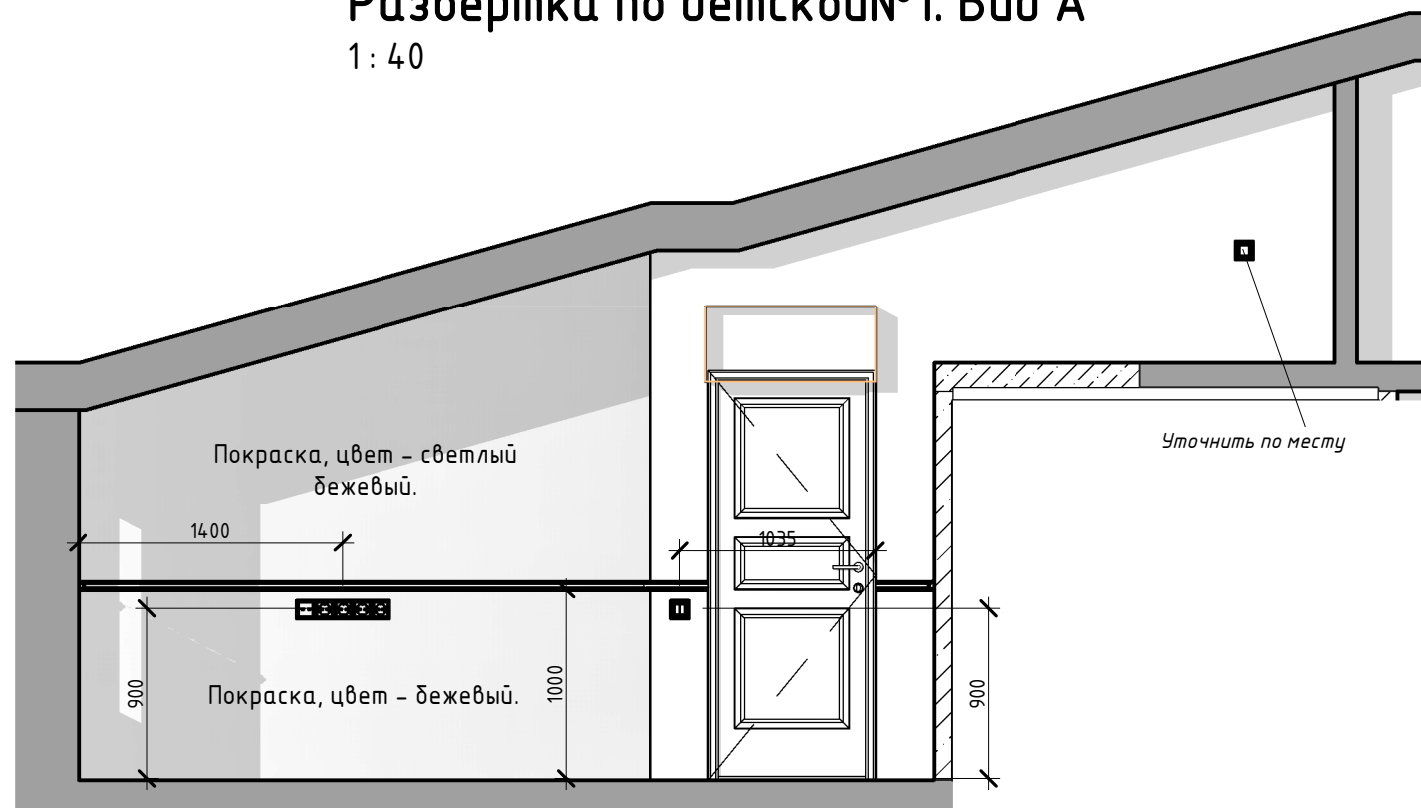
1. За отметку 0.000 принят уровень чистого пола квартиры.
2. Затирка – подобрать в цвет плитки.
3. Швы плитки соблюдать строго порядно. Рекомендуемая толщина швов – 2 мм.
4. Предусмотреть необходимый люк ревизии. Размеры и положение определяются по месту, исходя из размеров и схемы раскладки плитки.

АИ

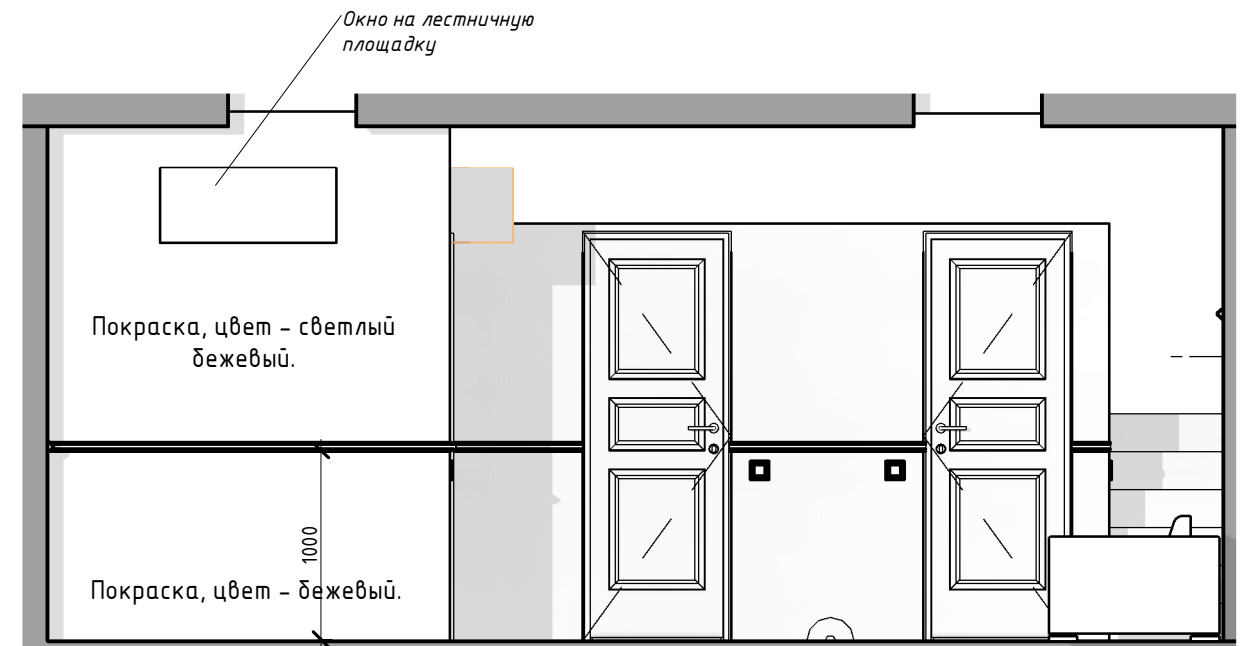
г. Москва, пос. Рождествено

Изм.	Кол.уч	Лист	№ док.	Подпись	Дата				
R14а						Проект реконструкции интерьеров таунхауса	Стадия	Лист	Листов
Выполнил	Столяров АА						РД	62	
Проверил									
Развертка с раскладкой плитки по санузелу с сауной						архитектурное бюро B&RLOGA			

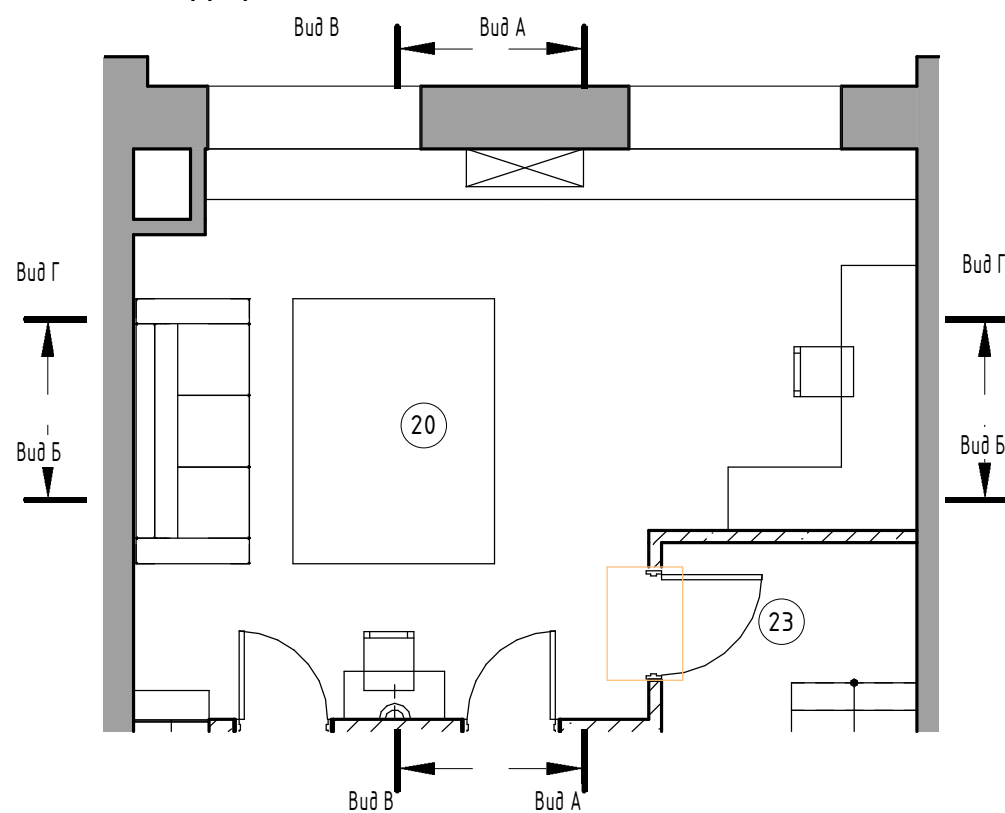
Развертка по детской №1. Вид А
1:40



Развертка по детской №1. Вид Б
1:40



План разверток. 6 этаж. Детская №1



Ведомость отделки стен детской №1

Материал	Площадь
Покраска, цвет - бежевый. Детская №1	22,62 м ²
Покраска, цвет - светлый бежевый. Детская №1	38,98 м ²

АИ

г. Москва, пос. Рождествено

Изм.	Кол.уч	Лист	№ док.	Подпись	Дата				
R16						Проект реконструкции интерьеров таунхауса	Стадия	Лист	Листов
Выполнил	Столяров АА						РД	63	
Проверил						Развертка по детской №1. Лист 1	архитектурное бюро		
							B&RLOGA		

Формат: А3А

Согласовано

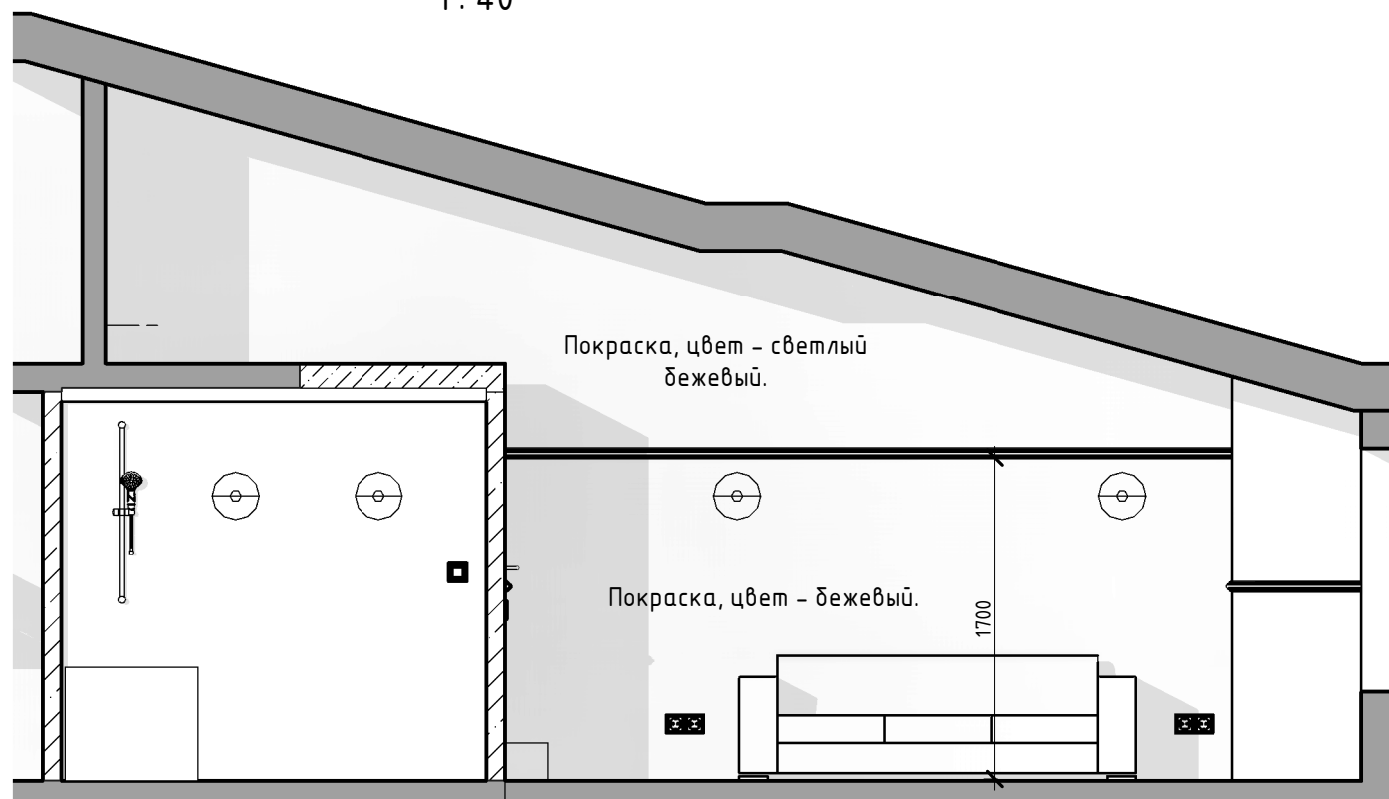
Взам. инв. №

Подл. и дата

Инв. № подл.

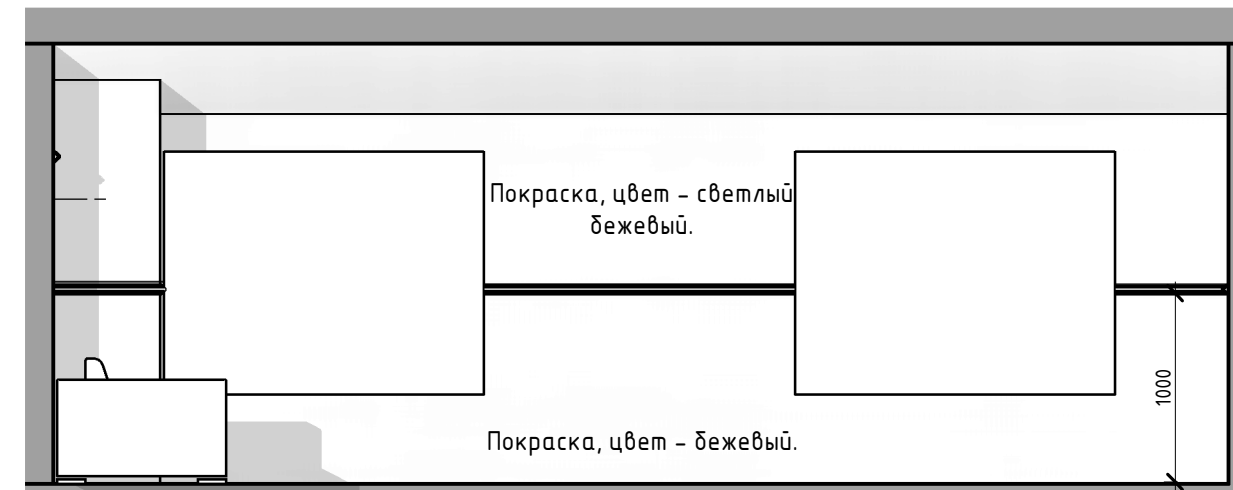
Развертка по детской №1. Вид В

1:40

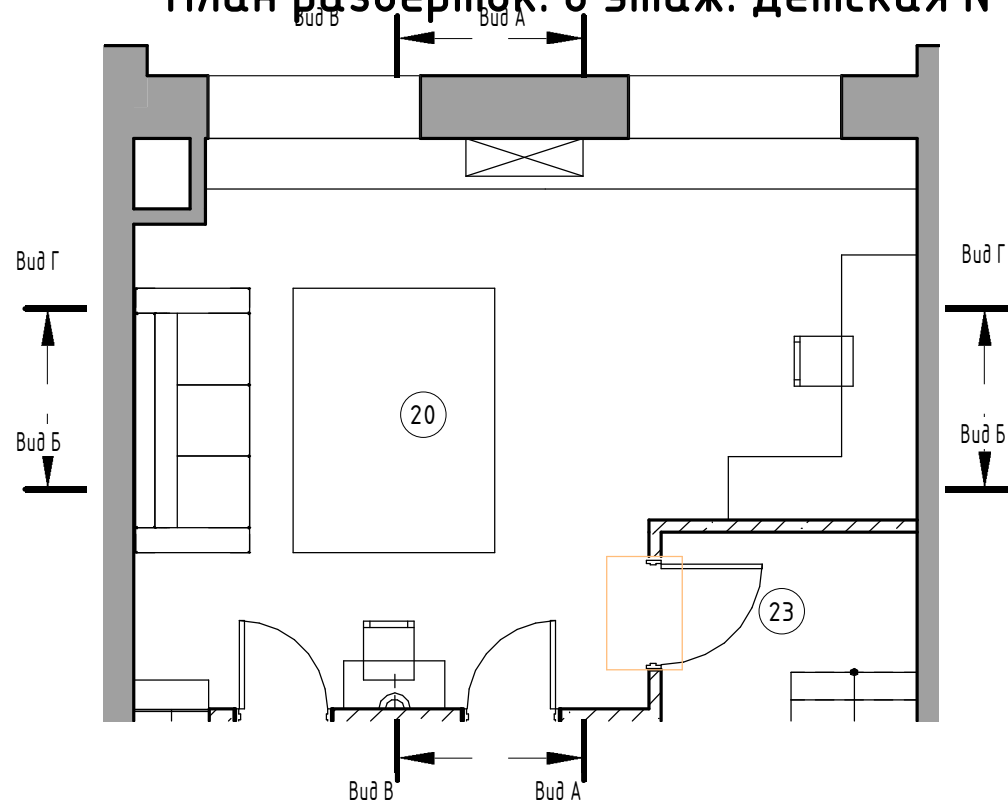


Развертка по детской №1. Вид Г

1:40



План разверток. 6 этаж. Детская №1



Ведомость отделки стен детской №1

Материал	Площадь
Покраска, цвет - бежевый. Детская №1	22,62 м ²
Покраска, цвет - светлый бежевый. Детская №1	38,98 м ²

						АИ			
						г. Москва, пос. Рождествено			
Изм.	Кол.уч	Лист	№ док.	Подпись	Дата	Проект реконструкции интерьеров таунхауса	Стадия	Лист	Листов
R16a							РД	64	
Выполнил	Столяров АА						Развертка по детской №1. Лист 2	архитектурное бюро	
Проверил						B&R LOGA			

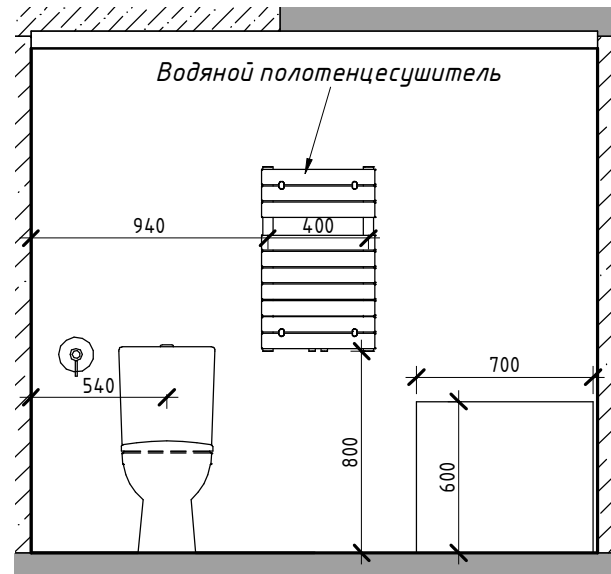
Согласовано

Взам. инв. №

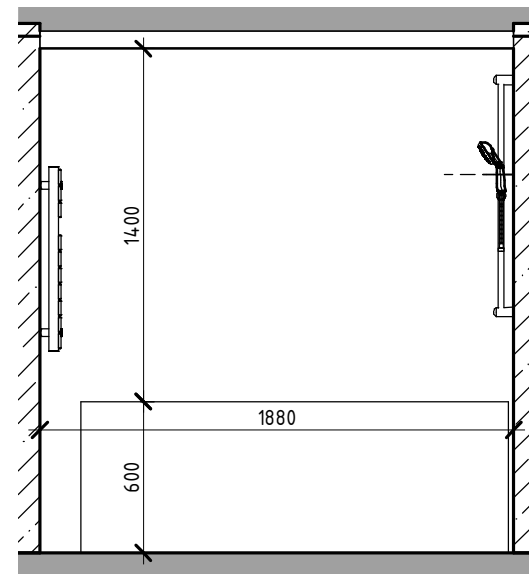
Подл. и дата

Инв. № подл.

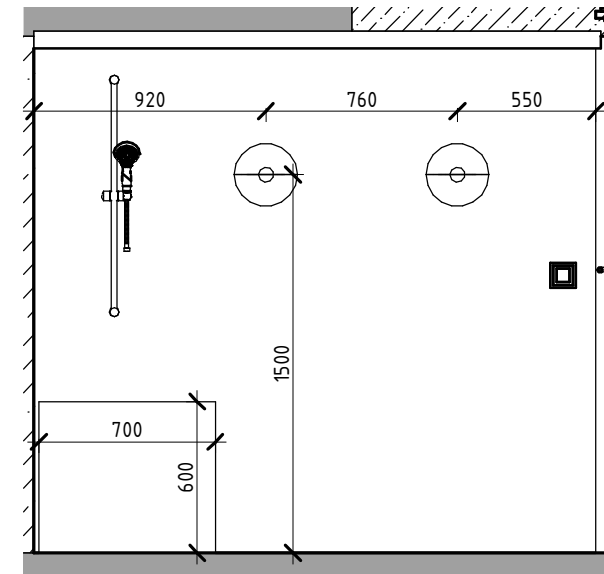
Санузел при детской №1. Вид А



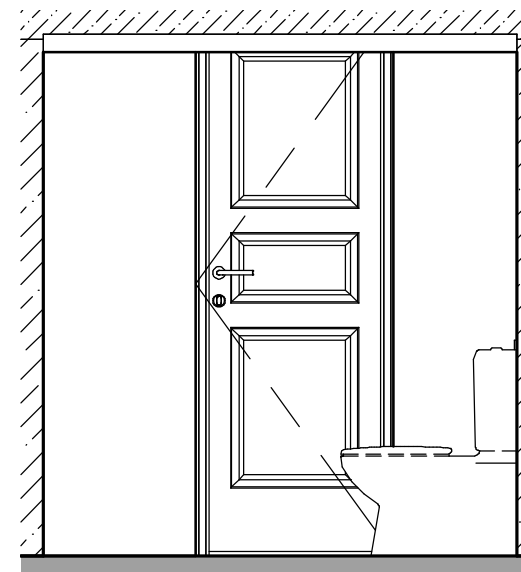
Санузел при детской №1. Вид Б



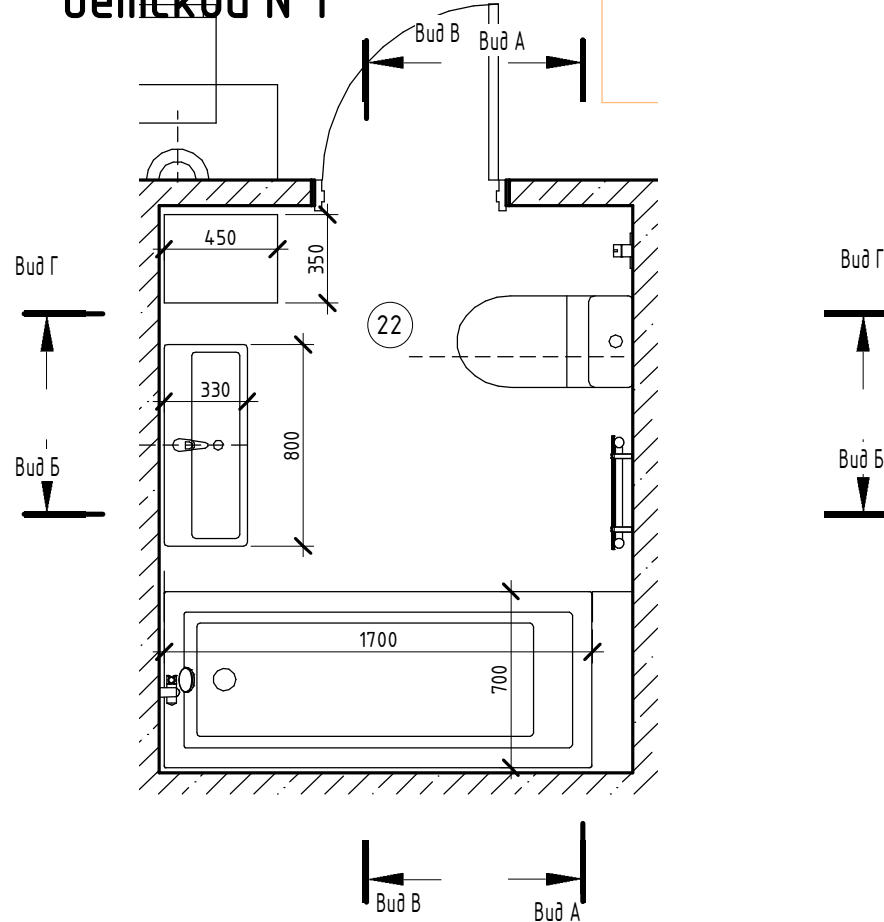
Санузел при детской №1. Вид В



Санузел при детской №1. Вид Г



План разверток. 6 этаж. Санузел детской №1

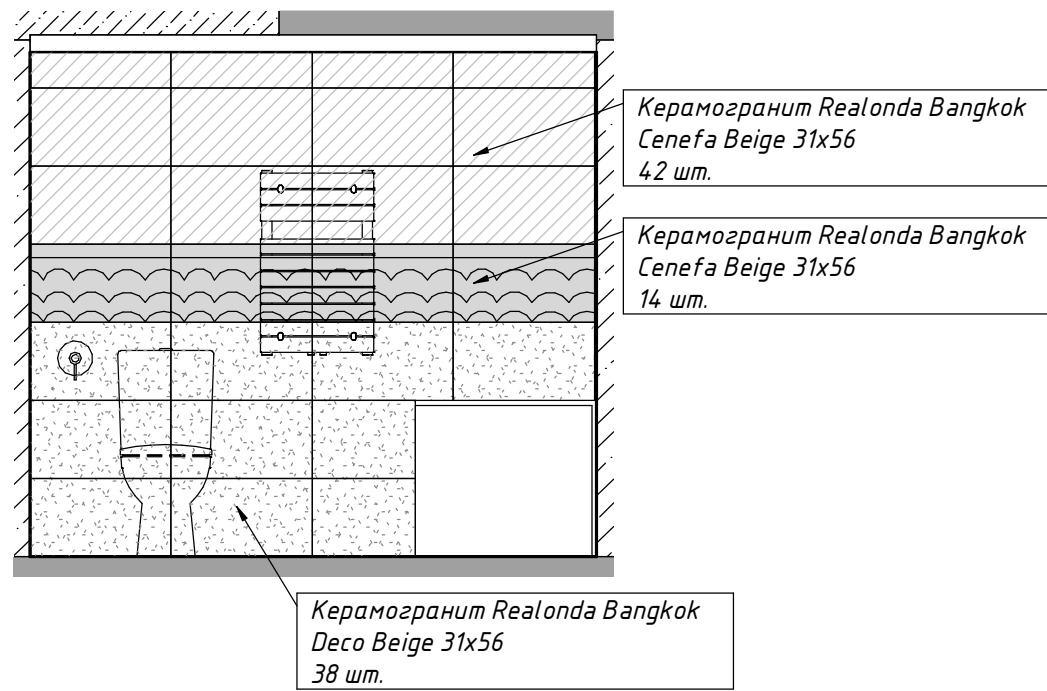


Согласовано

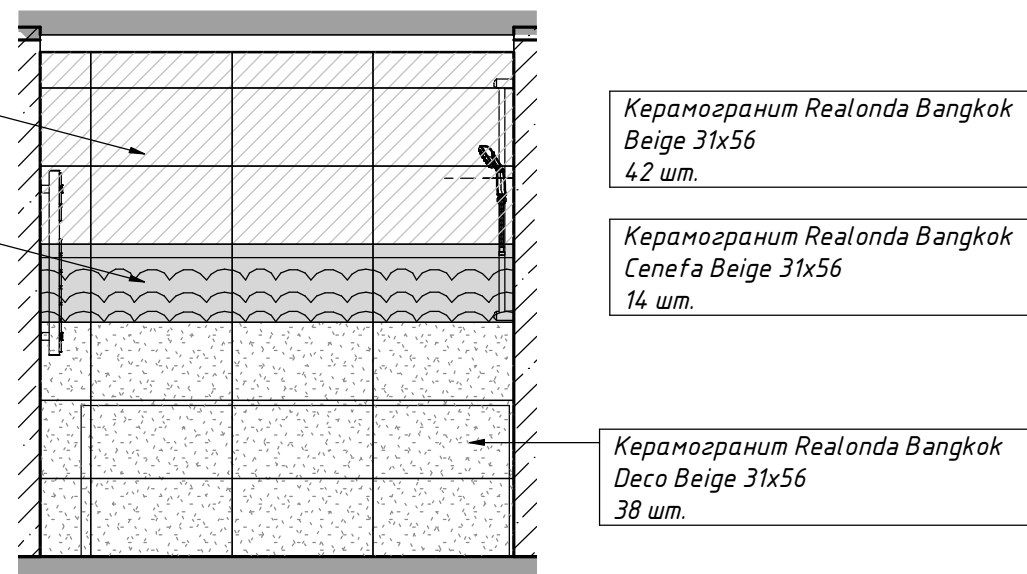
Инв. № подл.	Подп. и дата	Взам. инв. №

						АИ			
						г. Москва, пос. Рождествено			
Изм.	Кол.уч	Лист	№ док.	Подпись	Дата	Проект реконструкции интерьеров таунхауса	Стадия	Лист	Листов
R17							РД	65	
Выполнил	Столяров АА								
Проверил									
						Развертка по санузелу при детской №1	архитектурное бюро B&RLOGA		
						Формат: А3А			

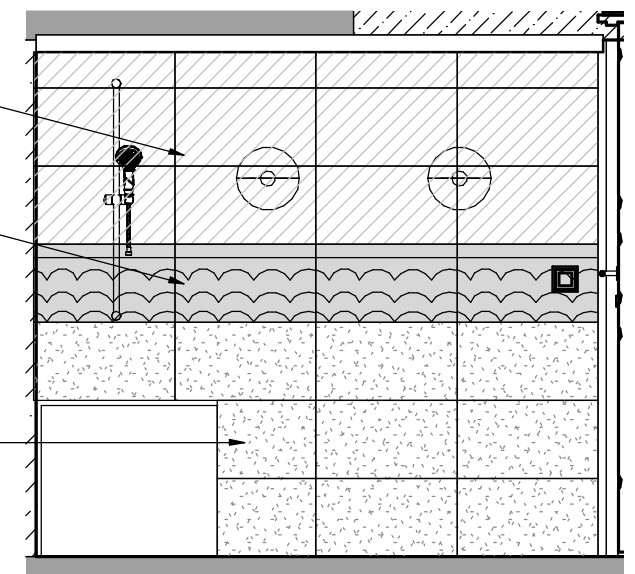
Санузел с раскладкой плитки при детской №1. Вид А



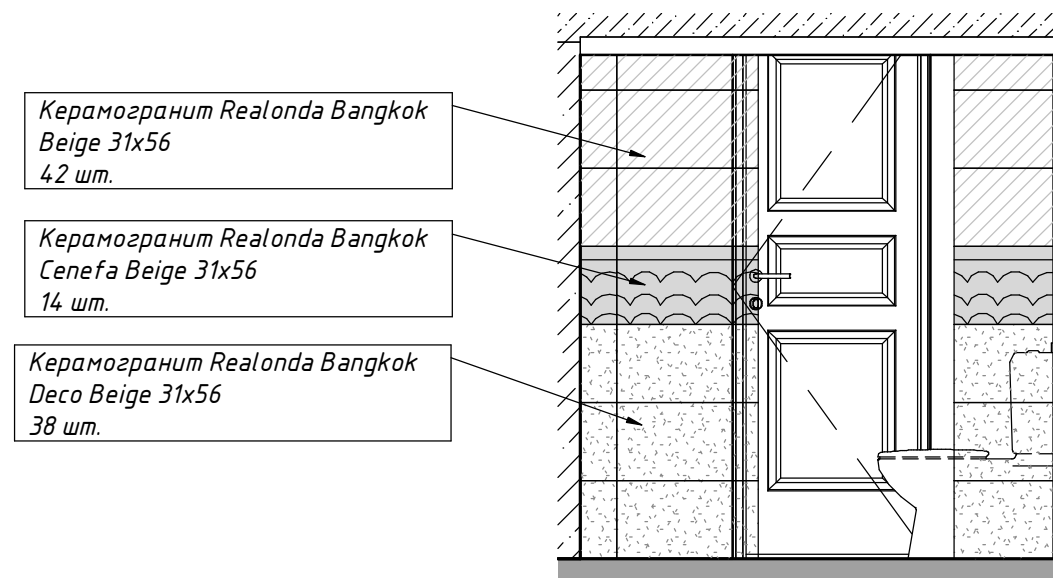
Санузел с раскладкой плитки при детской №1. Вид Б



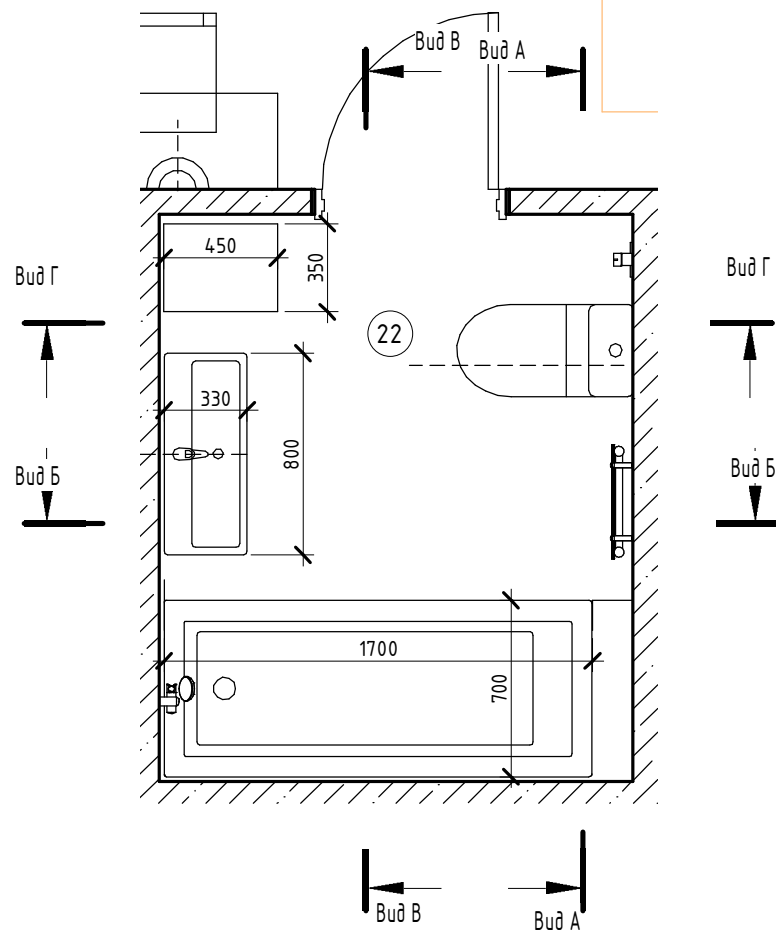
Санузел с раскладкой плитки при детской №1. Вид В



Санузел с раскладкой плитки при детской №1. Вид Г



План разверток. 6 этаж. Санузел детской №1



ПРИМЕЧАНИЯ:

1. За отметку 0.000 принят уровень чистого пола квартиры.
2. Затирка – подобрать в цвет плитки.
3. Швы плитки соблюдать строго порядно. Рекомендуемая толщина швов – 2 мм.
4. Предусмотреть необходимый люк ревизии. Размеры и положение определяются по месту, исходя из размеров и схемы раскладки плитки.

						АИ				
						г. Москва, пос. Рождествено				
Изм.	Кол.уч	Лист	№ док.	Подпись	Дата	Проект реконструкции интерьеров таунхауса		Стадия	Лист	Листов
R18								РД	66	
Выполнил	Столяров АА					Развертка с раскладкой плитки по санузелу при детской №1		архитектурное бюро B&RLOGA		
Проверил										
						Формат: А3А				

Согласовано

Взам. инв. №


Побл. и дата

Инв. № подл.

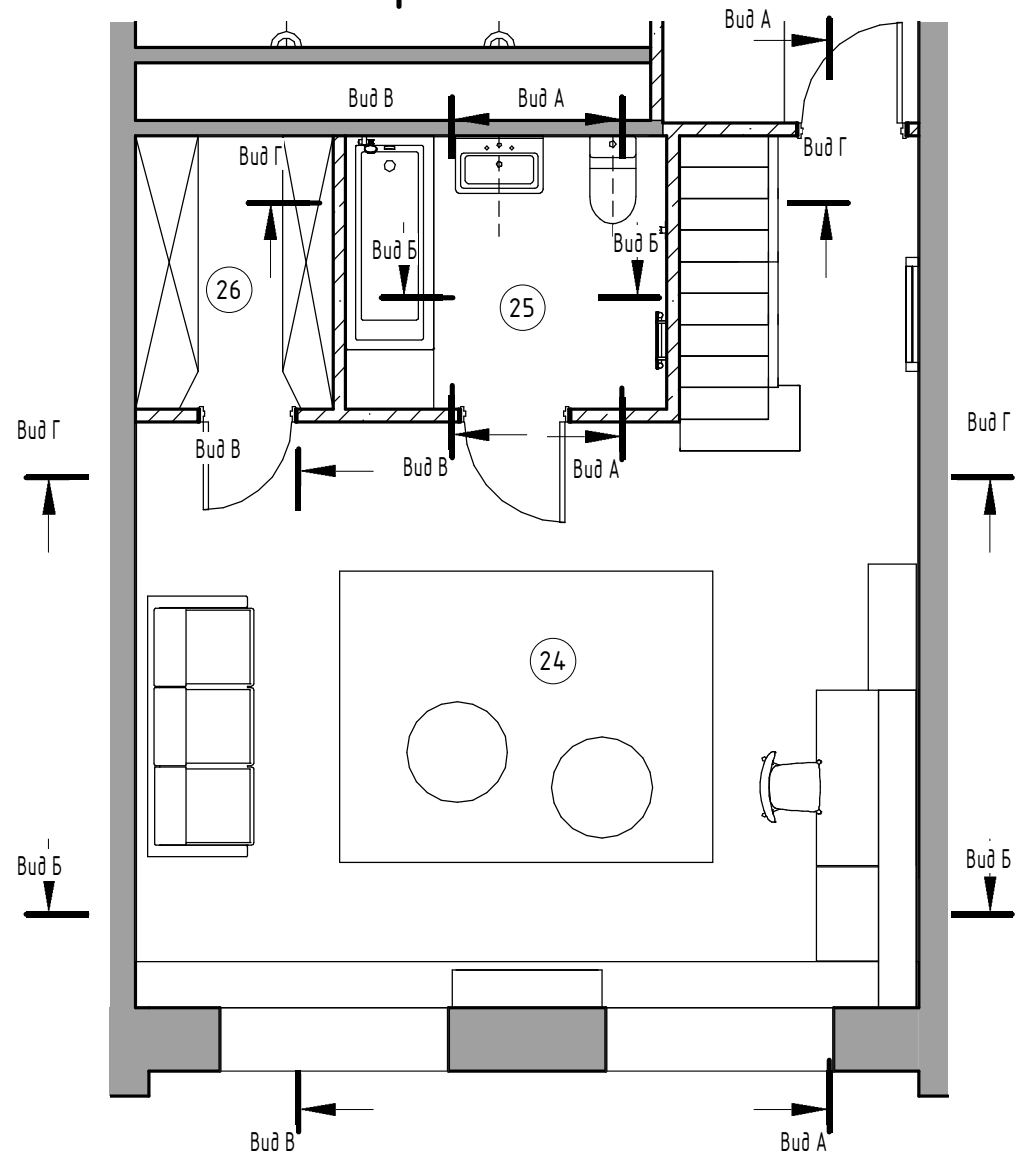
Развертка по детской №2. Вид А



Развертка по детской №2. Вид Б



План с разверток. 7 этаж.
Мансарда 2



Ведомость отделки стен детской №2

Материал	Площадь
Клинкерный кирпич. Детская №2	38,39 м ²
Покраска, цвет - серый. Детская №2	20,67 м ²

АИ

г. Москва, пос. Рождествено

Изм.	Кол.уч	Лист	№док.	Подпись	Дата				
R19						Проект реконструкции интерьеров таунхауса	Стадия	Лист	Листов
Выполнил	Столяров АА						РД	67	
Проверил						Развертка по детской №2. Лист 1	архитектурное бюро B&RLOGA		

Формат: А3А

Согласовано

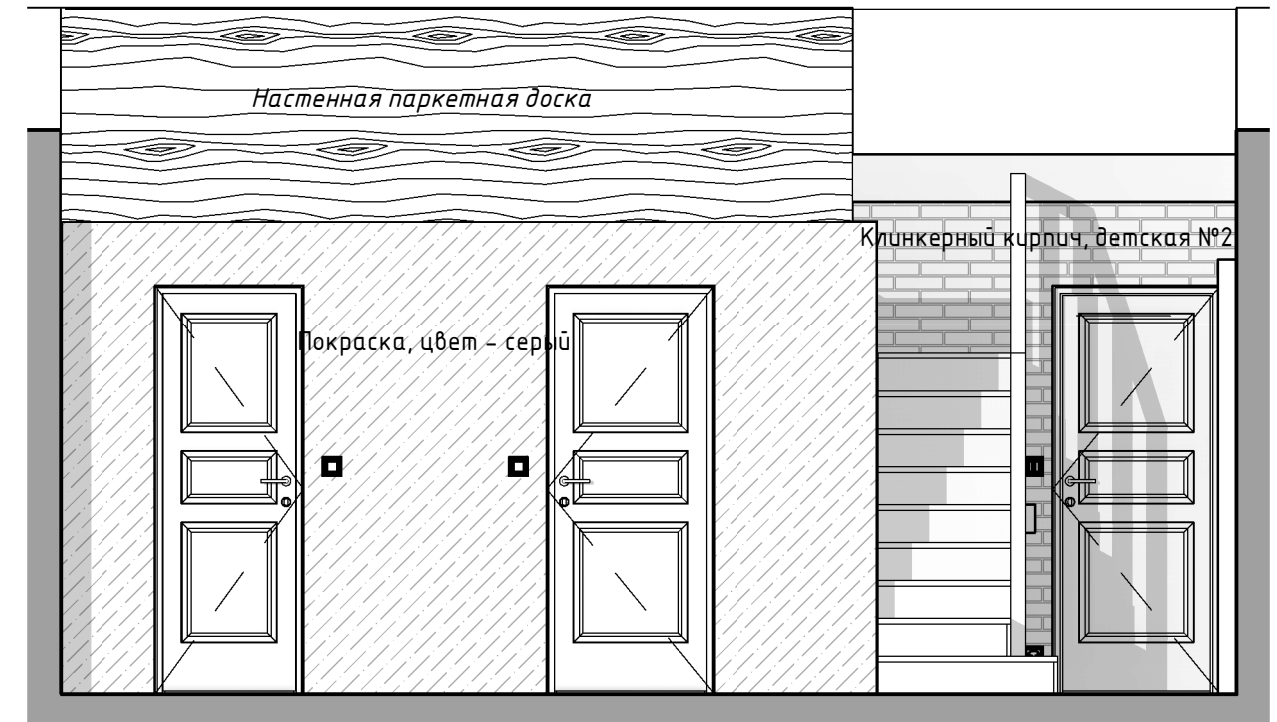
Взам. инв. №

Подл. и дата

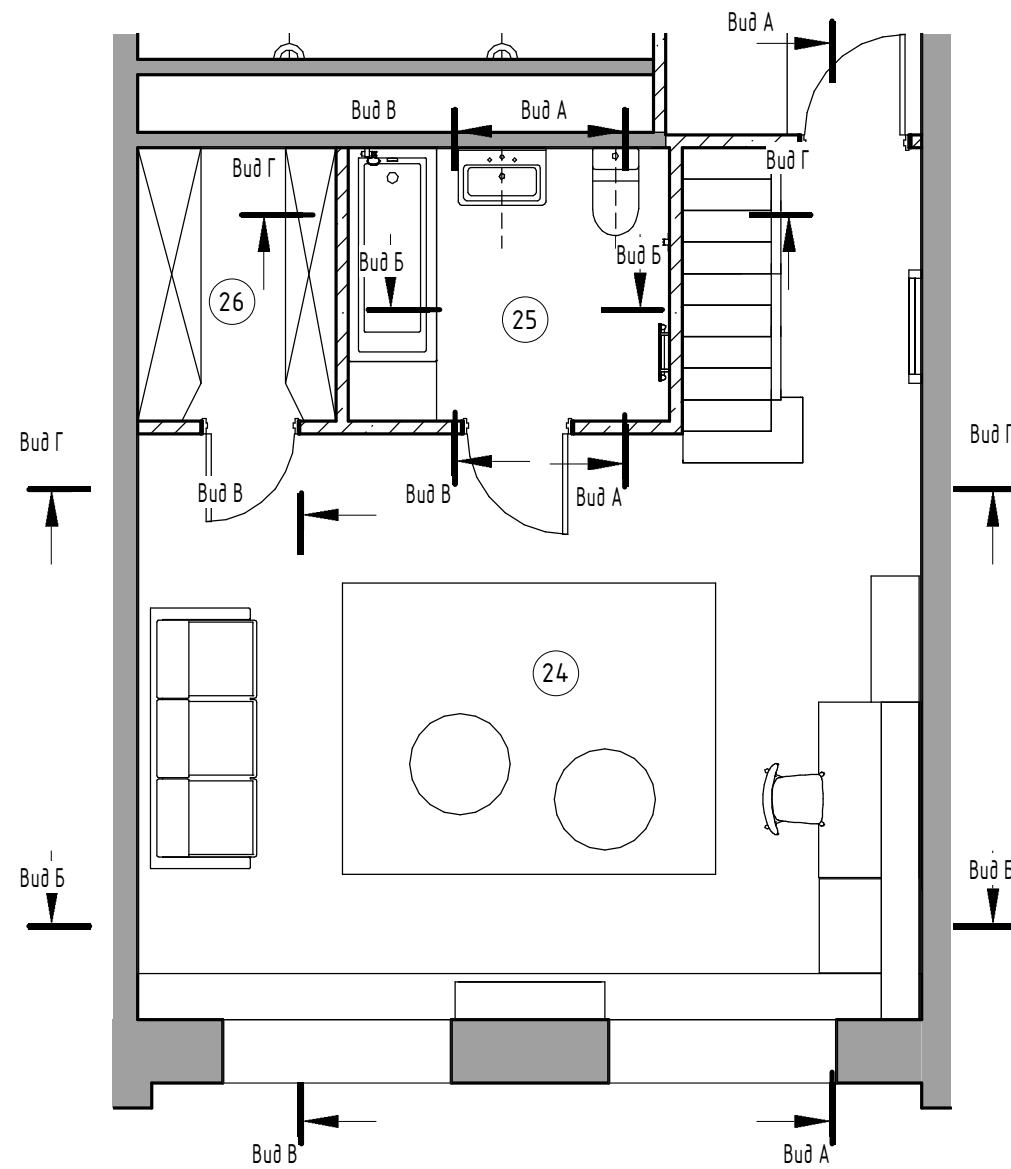
Инв. № подл.

Развертка по детской №2. Вид Г

Развертка по детской №2. Вид В



План с разверток. 7 этаж. Мансарда 2



Материал	Площадь
Клинкерный кирпич. Детская №2	38,39 м ²
Покраска, цвет - серый. Детская №2	20,67 м ²

						АИ			
						г. Москва, пос. Рождествено			
Изм.	Кол.уч	Лист	№ док.	Подпись	Дата	Проект реконструкции интерьеров таунхауса	Стадия	Лист	Листов
R19a							РД	68	
Выполнил	Столяров АА					Развертка по детской №2. Лист 2	архитектурное бюро B&RLOGA		
Проверил							Формат: А3А		

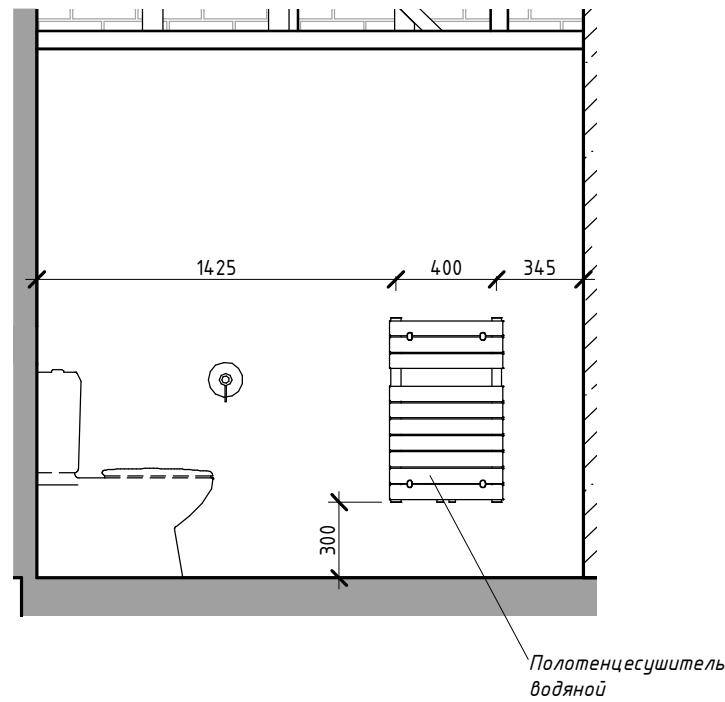
Согласовано

Взам. инв. №

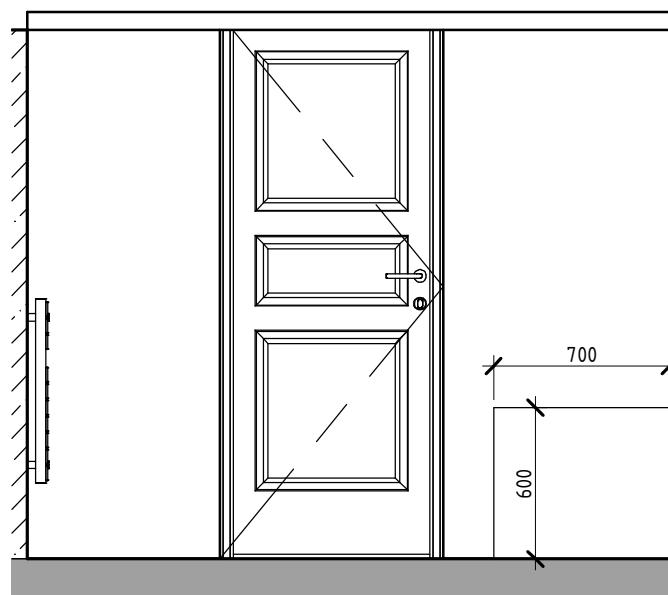
Подл. и дата

Инв. № подл.

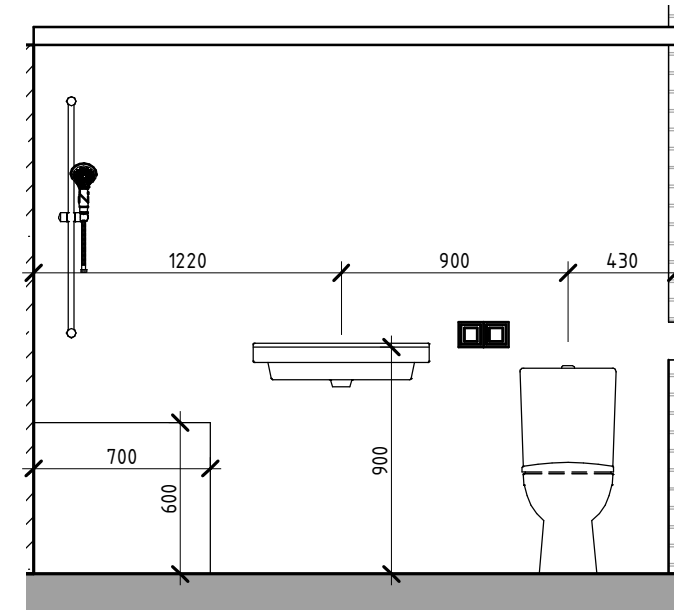
Санузел при детской №2. Вид А



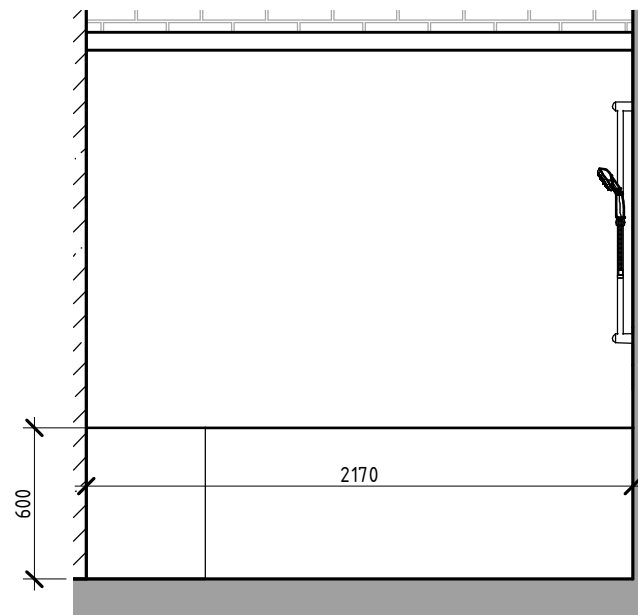
Санузел при детской №2. Вид Б



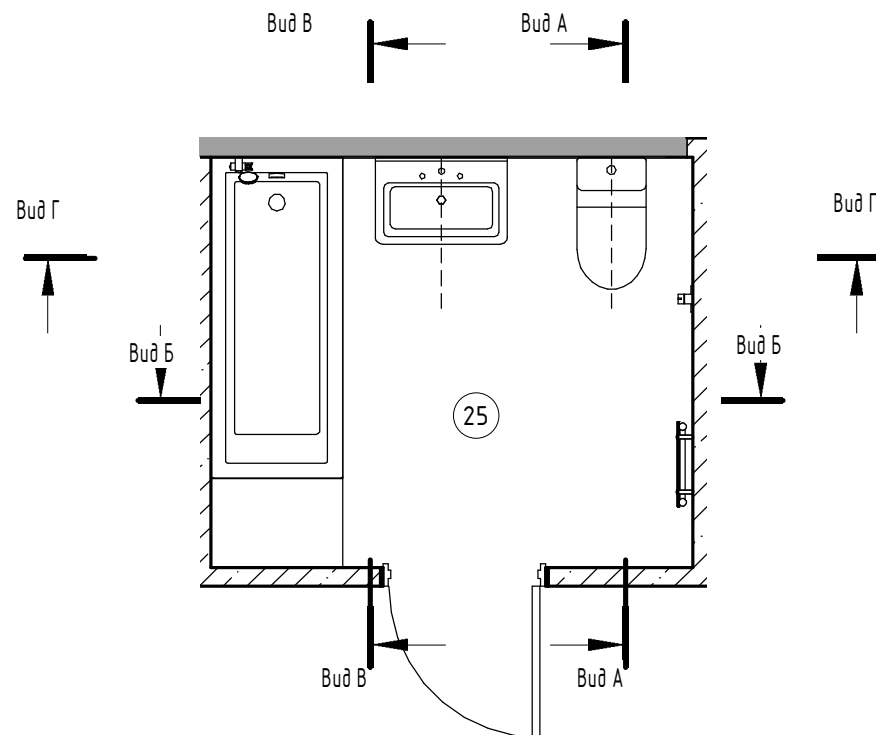
Санузел при детской №2. Вид В



Санузел при детской №2. Вид Г



План с разверток. 7 этаж.
Санузел при детской №2
1:40



						АИ			
						г. Москва, пос. Рождествено			
Изм.	Кол.уч	Лист	№ док.	Подпись	Дата	Проект реконструкции интерьеров таунхауса	Стадия	Лист	Листов
R20							РД	69	
Выполнил	Столяров АА								
Проверил						Развертка по санузелу при детской №2	архитектурное бюро B&RLOGA		
							Формат: А3А		

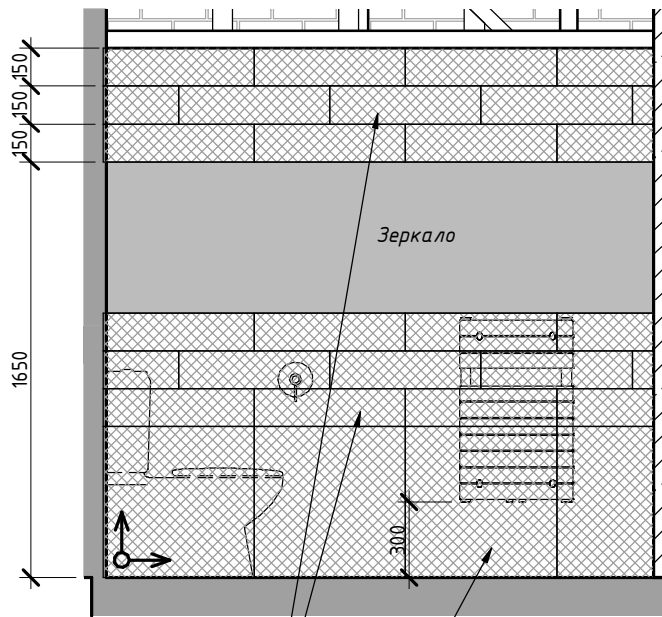
Согласовано

Взам. инв. №

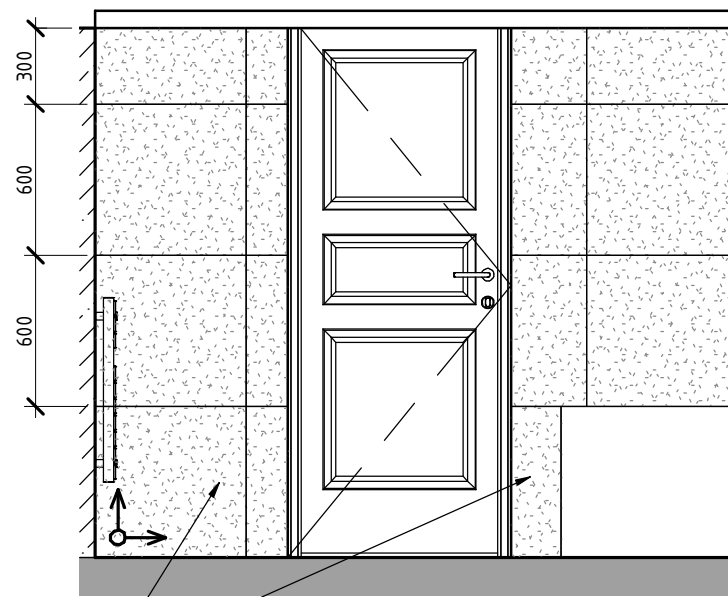
Подл. и дата

Инв. № подл.

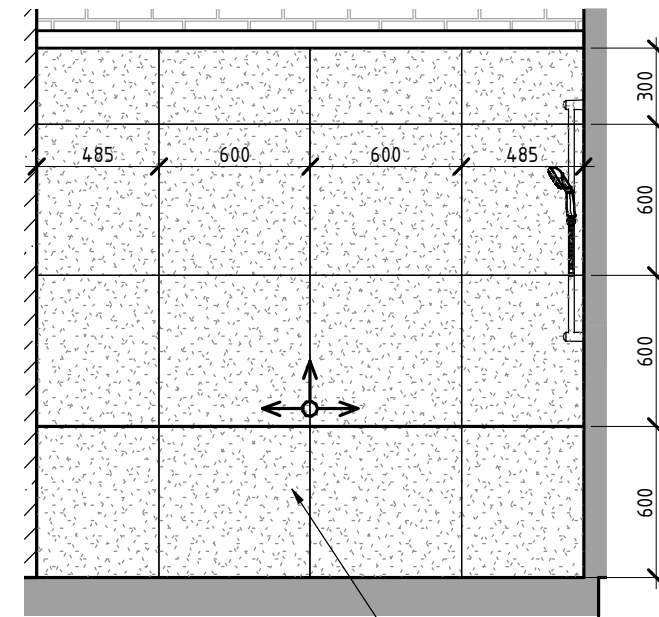
Санузел при детской №2. Вид А с раскладкой плитки



Санузел при детской №2. Вид Б с раскладкой плитки



Санузел при детской №2. Вид В1 с раскладкой плитки



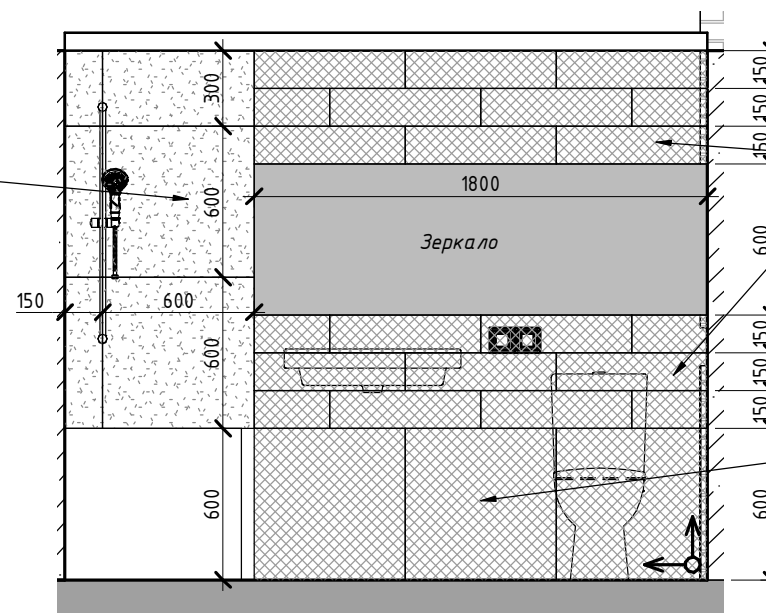
Керамогранит
AROSTEA
PIETRE NATURALI HIGH-TECH
BLACK ARDESIA
600x150
49 шт.

Керамогранит
AROSTEA
PIETRE NATURALI HIGH-TECH
LIMRA
600x600
34 шт.

Керамогранит
AROSTEA
PIETRE NATURALI HIGH-TECH
BLACK ARDESIA
600x600
7 шт.

Керамогранит
AROSTEA
PIETRE NATURALI HIGH-TECH
LIMRA
600x600
34 шт.

Санузел при детской №2. Вид Г с раскладкой плитки

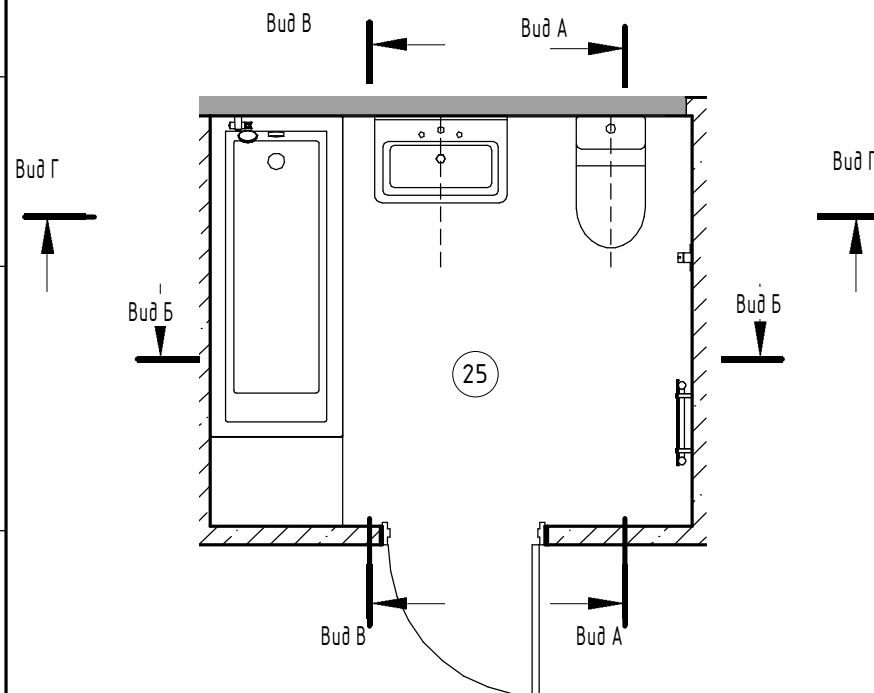


Керамогранит
AROSTEA
PIETRE NATURALI HIGH-TECH
LIMRA
600x600
34 шт.

Керамогранит
AROSTEA
PIETRE NATURALI HIGH-TECH
BLACK ARDESIA
600x150
49 шт.

Керамогранит
AROSTEA
PIETRE NATURALI HIGH-TECH
BLACK ARDESIA
600x600
7 шт.

План с разверток. 7 этаж.
Санузел при детской №2



ПРИМЕЧАНИЯ:

1. За отметку 0.000 принят уровень чистого пола квартиры.
2. Затирка - подобрать в цвет плитки.
3. Швы плитки соблюдать строго порядно. Рекомендуемая толщина швов - 2 мм.
4. Предусмотреть необходимый люк ревизии. Размеры и положение определяются по месту, исходя из размеров и схемы раскладки плитки.

						АИ			
						г. Москва, пос. Рождествено			
Изм.	Кол.уч	Лист	№ док.	Подпись	Дата	Проект реконструкции интерьеров таунхауса	Стадия	Лист	Листов
R21							РД	70	
Выполнил	Столяров АА								
Проверил						Развертка с раскладкой плитки по санузелу при детской №2			
						архитектурное бюро B&RLOGA			
						Формат: А3А			

Согласовано

Взам. инв. №

Подл. и дата

Инв. № подл.