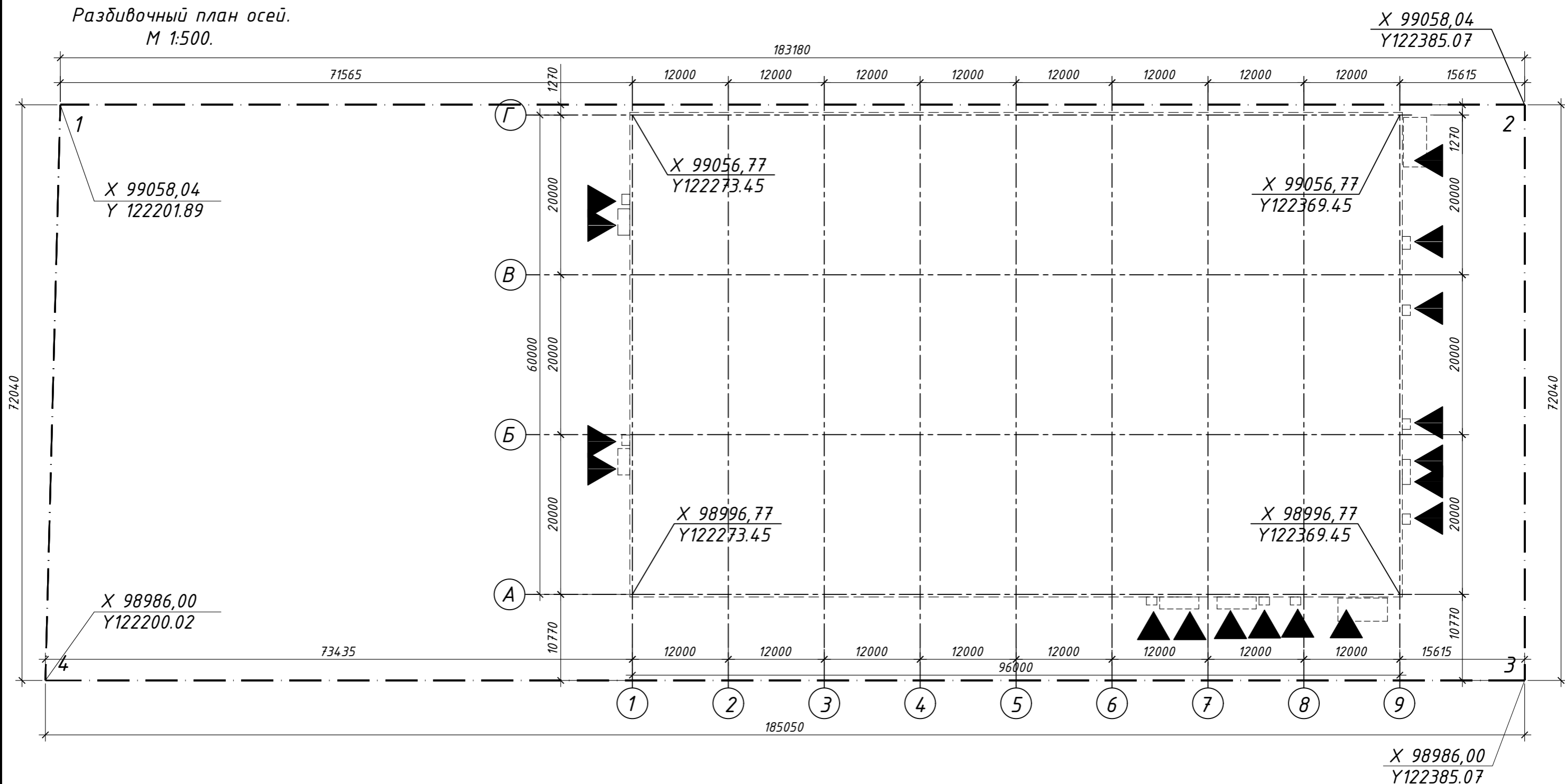


Разбивочный план осей.  
М 1:500.



Условные обозначения:

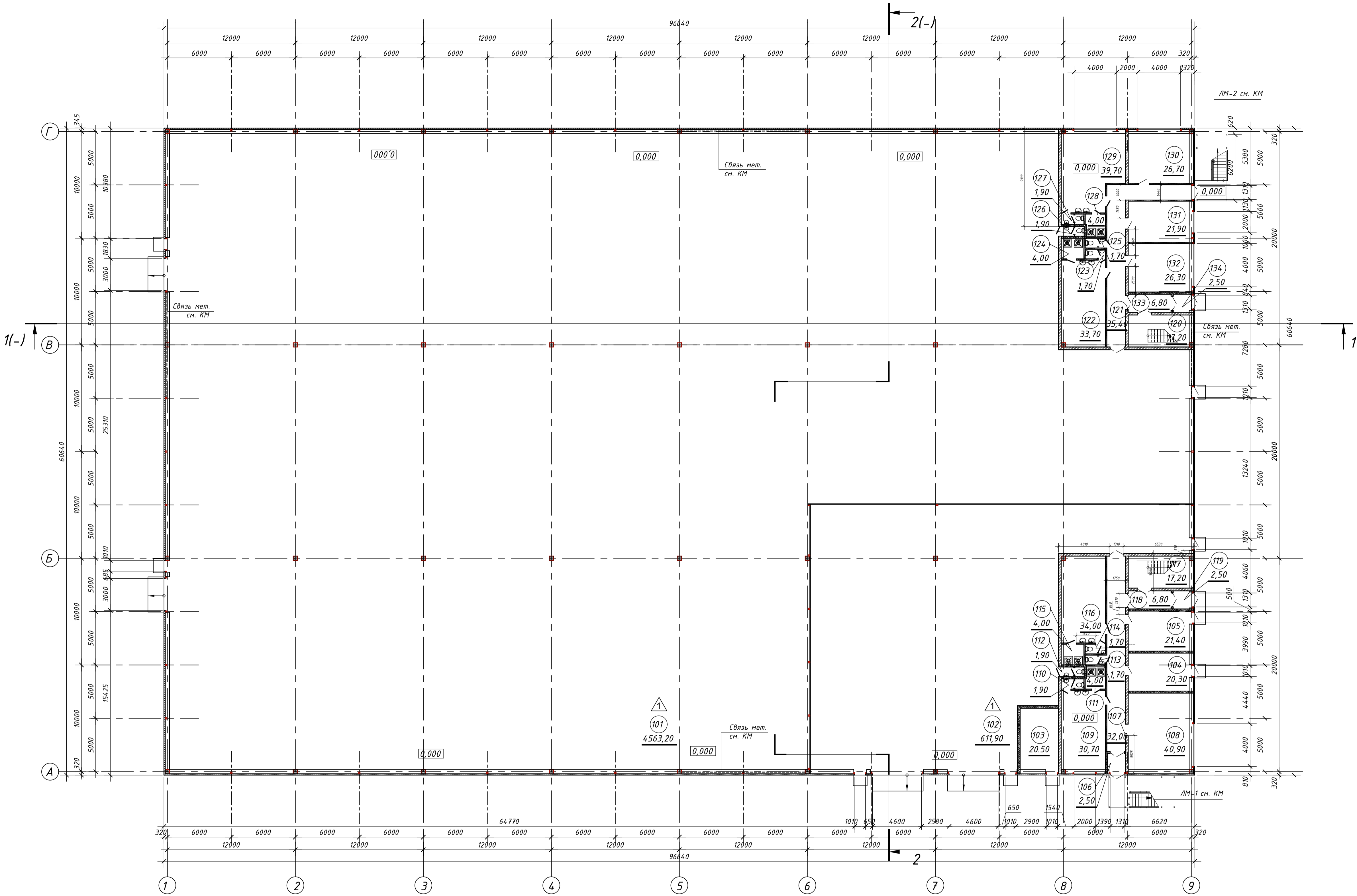
	граница проектирования, участок №4 = 13263м <sup>2</sup> ;		вход в проектируемое здание;
	проектируемое здание;		

- АР- 4.1

г. Санкт-Петербург, Красногвардейский район, Индустриальный пр., участок 1, (северо-западнее дома №7, литера АБ, по ул. Электропультовцев)

Изм.	Кол.уч.	Лист № Док.	Подп.	Дата	Производственный комплекс мебели и деревообрабатывающей промышленности. Корпус 4.1	Стадия	Лист	Листов
						Р	3	
Разбивочный план осей М 1:500.						ООО "СитиСтройПроект"		

Интв. N подл.	
Подпись и дата	
Взам. инв. N	



Экспликация помещений

Номер помещения	Наименование	Площ. м²	Кат. помещения
Помещения в осях 1-13/А-Ж на отм. 0,000			
101	Цех	4563,20	
102	Цех	611,90	
103	ГРЦ	20,50	
104	Вод. узел	20,30	
105	ИТП	21,40	
106	Тамбур	2,50	
107	Коридор	32,00	
108	Кабинет	40,90	
109	Раздевалка мужская	30,70	
110	Санузел	1,90	
111	Душевая	4,00	
112	Санузел	1,90	
113	Санузел	1,70	
114	Санузел	1,70	
115	Душевая	4,00	
116	Раздевалка женская	34,00	
117	ЛК-1. Лестничная клетка.	17,20	
118	Вестибюль	6,80	
119	Тамбур	2,50	
120	ЛК-2. Лестничная клетка.	17,20	
121	Коридор	35,40	
122	Раздевалка женская	33,70	
123	Санузел	1,70	
124	Душевая	4,00	
125	Санузел	1,70	
126	Санузел	1,90	
127	Санузел	1,90	
128	Душевая	4,00	
129	Раздевалка мужская	39,70	
130	Кабинет	26,70	
131	Кабинет	21,90	
132	Кабинет	26,30	
133	Вестибюль	6,80	
134	Тамбур	2,50	
Общая площадь помещений на отм. 0,000 в т. ч. помещения цехов		5662,3	
в т. ч. помещения АБК в осях 7-9/А-Б		5175,10	
в т. ч. помещения АБК в осях 8-9/В-Г		252,90	
в т. ч. помещения АБК в осях 7-9/В-Г		234,30	

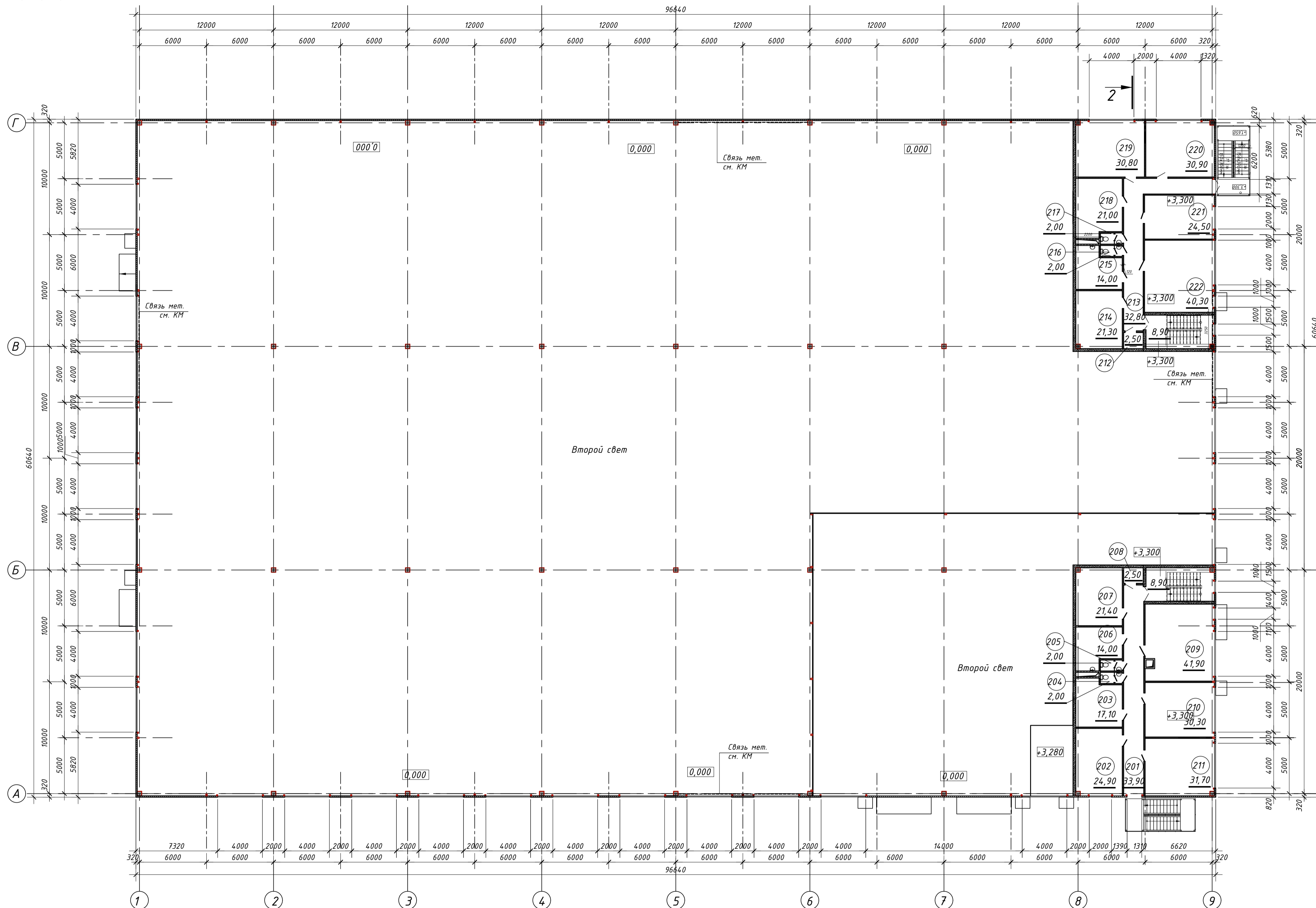
Условные обозначения

	сендвич панель толщ. 120 мм		труба Ø110 см. проект ВК
	стены из газобетонных блоков марки D400 см. прим. 5		относительная высотная отметка
	стены из полнотелого кирпича		Ж/Б монолит см. КЖ
- АР - 4.1			
г. Санкт-Петербург, Красногвардейский район, Индустриальный пр., участок 1, (северо-западнее дома №7, литера АБ, по ул. Электропутьевцев)			
Изм. Кол.ч.	Лист № Док.	Подп.	Дата
Нач. ПО			
Разработал	Михайлова		04.15
Производственный комплекс небельной и деревообрабатывающей промышленности. Карпус 4.1		Стадия	Лист
План 1 этажа на отм. 0,000. М 1:200.		Р	-
		000 "СитиСтройПроект"	

- Примечания:
- За отм. отметку 0,000 принята отм. чистого пола 1 этажа, что соответствует абс. отм. 13,3 уровня Балтийского моря.
  - При производстве работ по кирпичной кладке руководствоваться СНиП 3.03.01-87 «Несущие и ограждающие конструкции». Кирпичные стены и перегородки выполнять из кирпича КОРПо 1НФ/100 ГОСТ 530-2007 на растворе М-75 с армированием через 3 ряда кладки по высоте сеткой Ø 4Вр1 (ГОСТ 10884-94) с ячейкой 50x50. Обязательно крепление перегородок к столбам, колоннам, стенам и перекрытиям.
  - Спецификация заполнения элементов дверных проемов и ворот, спецификация перемычек см. лист 1/2-1/3.
  - Газобетонную кладку выполнять из блоков АЕРОС 200x250x625 плотность 400 кг/м³ на клею АЕРОС. Перегородки армировать арматурой А-III диаметром 8 мм каждые 2 ряда. Обязательно крепление перегородок к столбам, колоннам, стенам и перекрытиям.
  - Крепления сендвич панелей выполнять по узлам Технического каталога 2011 Завода строительных конструкций ARMAX кроме оговоренных.
  - Маркировка наружных дверей указана на плане на отм. 0,000 М 1:200.

Согласовано  
Взам. инв. №  
18.03.13  
Подпись и дата  
225/13  
Инв. № подл.

План 2 этажа на отм.  
+3,300, +6,300. М 1:200.



Экспликация помещений

Номер помещения	Наименование	Площ. м²	Кат. помещения
Помещения в осях 8-9/А-Б на отм. 3,300.			
201	Коридор	33,90	
202	Кабинет	24,90	
203	Подсобное помещение	17,10	
204	Санузел	2,00	
205	Санузел	2,00	
206	Комната приема пищи	14,00	
207	Подсобное помещение	21,40	
208	Подсобное помещение	2,50	
209	Кабинет	41,90	
210	Кабинет	30,30	
211	Кабинет	31,70	
Общая площадь помещений в осях 8-9/А-Б на отм. 3,300.		221,70	
Помещения в осях 8-9/В-Г на отм. 3,300.			
212	Подсобное помещение	2,50	
213	Коридор	32,80	
214	Подсобное помещение	21,30	
215	Комната приема пищи	14,00	
216	Санузел	2,00	
217	Санузел	2,00	
218	Подсобное помещение	21,00	
219	Кабинет	30,80	
220	Кабинет	30,90	
221	Кабинет	24,50	
222	Кабинет	40,30	
Общая площадь помещений в осях 8-9/В-Г на отм. 3,300.		222,10	
Общая площадь помещений на отм. 3,300.		444,80	

Условные обозначения

	сендвич панель толщ. 120 мм		труба Ø110 см. проект ВК					
	стены из газобетонных блоков марки D400 см. прим. 5		относительная высотная отметка					
	стены из полнотелого кирпича		Ж/Б монолит см. КЖ					
- АР-4.1								
г. Санкт-Петербург, Красногвардейский район, Индустриальный пр., участок 1, корпус 4 (северо-западнее дома №7, литера АБ, по ул. Электропутьевцев)								
Изм.	Кол.ч.	Лист № Док.	Подп.	Дата	Производственный комплекс мебельной и деревообрабатывающей промышленности. Корпус 4.1.	Стадия	Лист	Листов
				04.15	Корпус 4.1.	Р	-	
План 2 этажа на отм. +3,300, +6,300. М 1:200.						000		
						"СитиСтройПроект"		

- Примечания:
- За отм. отметку 0,000 принята отм. чистого пола 1 этажа, что соответствует абс. отм. 13,3 уровня Балтийского моря.
  - При производстве работ по кирпичной кладке руководствоваться СНиП 3.03.01-87 «Несущие и ограждающие конструкции». Кирпичные стены и перегородки выполнять из кирпича КОРПо 1НФ/100 ГОСТ 530-2007 на растворе М-75 с армированием через 3 ряда кладки по высоте сеткой Ø 4Вр1 (ГОСТ 10884-94) с ячейкой 50х50. Обязательно крепление перегородок к столбам, колоннам, стенам и перекрытиям.
  - Спецификация заполнения элементов дверных проемов и ворот, спецификацию перемычек см. лист 1/2-1/3.
  - Газобетонную кладку выполнять из блоков АЕРОС 200х250х625 плотность 400 кг/м³ на клею АЕРОС. Перегородки армировать арматурой А-III диаметром 8 мм каждые 2 ряда. Обязательно крепление перегородок к столбам, колоннам, стенам и перекрытиям.
  - Крепления сендвич панелей выполнять по узлам Технического каталога 2011 Завода строительных конструкций АРМАХ кроме оговоренных.
  - Маркировка наружных дверей указана на плане на отм. 0,000 М 1:200.