





План диализного центра в г. Электрогорск



УСЛОВНЫЕ ОБОЗНАЧЕНИЯ:

-  - Диализное место
-  - Пост медсестры
-  - Душевая кабина
-  - Умывальник
-  - Туалет

от каждого диализного места канализационный слив d 50мм; К каждому диализному месту отдельный циркуляционный водопровод из помещения водоподготовки №9.

К каждой раковине подвод горячей и холодной воды

Водопровод и канализация под полом, отметка пола 0,000

Ввод горячей воды 1шт, распределить на ГВС и систему отопления

Выход канализации 150мм

ХВС 50мм
обратка 50мм
подача 50мм 4 Атм

В помещении №7 и 9 сливной трап d 100мм в центре комнаты на отметке 0,000

В помещении №7 и 9 добавить вывод ХВС для оборудования

- 1 - Диализный зал №1
- 2 - Диализный зал №2
- 3 - Комната старшей сестры
- 4 - Комната заведующего центром
- 5 - Ординаторская
- 6 - Сестринская
- 7 - Миксерная
- 8 - Инженерная
- 9 - Помещение водоподготовки
- 10 - Туалет мужской
- 11 - Туалет женский
- 12 - Узел водораспределительный
- 13 - Процедурная (с лабораторией)
- 14 - Туалет для сотрудников (с душем)
- 15 - Раздевалка женская
- 16 - Раздевалка мужская
- 17 - Комната хранения расходных материалов (недельная норма)
- 18 - Комната отдыха больных
- 19 - Раздевалка/Кладовая