

**Фирма «ДжиЭмПроект»**  
Москва, Ленинградское шоссе, д. 66

## **РАБОЧИЙ ПРОЕКТ КАФЕ «КОФЕ БИР ХАУЗ»**

по адресу: МО, г. Химки, аэровокзальный комплекс «Шереметьево» терминал Е  
помещение в осях G15 и H04 на отм. +12,78, 3 этаж

Заказчик ООО «Кофе Хаус. Экспрессо и Капучино Бар.»

\_\_\_\_\_ / Дудаков В.Е. /

Исполнитель ООО «ДжиЭмПроект»

\_\_\_\_\_ / Мельникова Н. В. /

## ВЕДОМОСТЬ ССЫЛОЧНЫХ ДОКУМЕНТОВ

Обозначение	Наименование
СНиП 31-06-2009	"Общественные здания и сооружения"
СНиП 3.03.01-87	"Несущие и ограждающие конструкции"
СП 52.13330.2011	"Естественное и искусственное освещение"
СП 48.13330.2011	"Организация строительства"
Федеральный закон №123-ФЗ	"Технический регламент о требованиях пожарной безопасности"
ГОСТ 21.101-97	"Система проектной документации для строительства Основные требования к проектной и рабочей документации"
ГОСТ 21.501-93	"Правила выполнения архитектурно-строительных рабочих чертежей"
СП 44.13330.2011	"Административные и бытовые здания"
ГОСТ Р 50762-2007	"Услуги общественного питания Классификация предприятий"
СП 2.3.6.1079-01	"Санитарно-эпидемиологические требования к организациям общественного питания, изготовлению и оборотоспособность в них пищевых продуктов и продовольственного сырья"
СП 1.13130.2009	"Системы противопожарной защиты Эвакуационные пути и выходы"
ТСН 31-320-2000	"Предприятия общественного питания"
СанПин 2.2.1/2.1.11278-03	"Гигиенические требования к естественному и искусственному освещению жилых и общественных зданий"

Данный комплект рабочей документации марки АС стади РД, кафе "КОФЕ-БИР-ХАУЗ", расположенного по адресу: МО, Международный аэропорт "Шереметьево", Терминал Е помещение в осях G14, H04-05 и G11-12, H06 на отм. +12,78 разработан на основании:

1) Задания на проектирование, выданного заказчиком ООО "АэропитСервис".

2) Обмерных чертежей.

3) Типовой технологической планировки бренда "Кофе Хауз".

- В соответствии со статьей 48.1. Градостроительного кодекса Российской Федерации, здание аэровокзального комплекса "Терминал Е" относится к особо опасным и технически сложным объектам;





- Степень огнестойкости здания аэровокзального комплекса "Терминал Е" - II.

Перед проведением СМР, все размеры проверить по месту, в случае значительных изменений - вызвать архитектора на надзор.

Проект разработан в соответствии с действующими строительными, технологическими, санитарными нормами и правилами. Проект предусматривает мероприятия, обеспечивающие конструктивную надежность, взрывоопасную и пожарную безопасность объекта и отвечает требованиям закона "Об основах градостроительства в Российской Федерации"

Главный архитектор проекта



кафе "КОФЕ-БИР-ХАУЗ"					
МО, г.Химки, Международное шоссе, строение 1, владение 2, аэровокзальный комплекс "Терминал Е", 3 этаж.					
Изм	Кол.	Лист	№ док	Подпись	Дата
ГИП		Митяшин А.			
ГАП		Мальникова Н.			
Архитек.		Коропалов Д.			
Общие данные				Стадия	Лист
				РД	1
				Листов	39
				GM-Project 	

## Ведомость чертежей

Лист	Наименование	Примечание
	Титульный лист	
1.	Общие данные	
2.	Ведомость чертежей	
3.	Пояснительная записка	
4.	Пояснительная записка	
5.	Ситуационный план М 1:1000	
6.	План возводимых перегородок М 1:100	
7.	План металлических стоек М 1:60	
8.	План раскладки балок и связей М 1:60	
9.	Возводимая перегородка. Раскладка стоек и балок М 1:45	
10.	Узел А	
11.	Узел Б	
12.	Узел В	
13.	План расстановки мебели и оборудования М 1:75	
14.	План полов М 1:75	
15.	План потолков М 1:75	
16.	Совмещенный план мебели и осветительных приборов М 1:75	
17.	План розеток и электропроводов М 1:75	
18.	План ВК М 1:75	
19.	Спецификация оборудования	
20.	Развертка 1-1	
21.	Развертка 2-2	
22.	Развертка 3-3	
23.	Развертка 4-4	
24.	Детали. Декоративный элемент "Домик". План М 1:40	
25.	Детали. Декоративный элемент "Домик". Вид А-А, В-В М 1:40	
26.	Детали. Декоративный элемент "Домик". Вид Б-Б, Г-Г М 1:40	

Лист	Наименование	Примечание
27.	Барная стойка. Аксонометрия М 1:40	
28.	Барная стойка. Развертки М 1:40	
29.	Барная стойка. Декоративная вставка М 1:40	
30.	Барная стойка. М 1:20	
31.	Барная стойка. План М 1:25	
32.	Барная стойка. План столешницы М 1:25	
33.	Детали. Диван "Кент" двойной М 1:30	
34.	Детали. Диван "Кент" однорядный М 1:30	
35.	Детали. Стул М 1:25	
36.	Детали. Стол М 1:16	

						<b>кафе "КОФЕ-БИР-ХАУЗ"</b>				
						МО, г.Химки, Международное шоссе, строение 1, владение 2, аэровокзальный комплекс "Терминал Е", 3 этаж.				
Изм	Кол.	Лист	№ док	Подпись	Дата	Архитектурно-строительные решения	Стадия	Лист	Листов	
ГИП		Митяшин А.					РД	2	39	
ГАП		Мальникова Н								
Архитек.		Коропалов Д.								
						Ведомость чертежей		<b>GM-Project</b>		

**1. Общие сведения об объекте.**

- 1.1 Проектируемый объект находится на территории аэровокзального комплекса "Терминал Е". Помещение в осях G14, H04-05 (общий зал) и H06, G11-12 (технологическая зона) на отм. +12,78.
- 1.2 Здание аэровокзального комплекса "Терминал Е" в соответствии со стальной 48.1. Градостроительного кодекса Российской Федерации относится к особо опасным и технически сложным объектам;
  - Степень огнестойкости здания "Терминал Е" - II
  - Арендуемая площадь помещений - 222,4 м2, из них: технологическая зона - 78,0 м2
  - общий зал - 144,4 м2
- 1.3 Объект, являясь предприятием общественного питания, совмещает функции производственные и обслуживающие. Поэтому в его функционально-планировочной структуре выделено 2 основные зоны: помещение для обслуживания посетителей (гостевой зал и зона бара) и помещения, непосредственно связанные с приготовлением пищи - дготовочный цех, подсобные, административно-бытовые и технические.
- 1.4 Специфика технологических процессов кафе "КОФЕ-БИР-ХАУЗ" не предусматривает хранение легковоспламеняющихся материалов и горючих жидкостей.

**2. Архитектурно-планировочные и конструктивные решения.**

- 2.1 Объемно-плановочные решения приняты, исходя из требований технологического процесса и создания максимального удобства для посетителей кафе. Объект гармонично вписывается в общий интерьер "Терминала Е" и улучшает зрительное восприятие пространства посетителями.
- 2.2 Переоборудование помещений производится в целях изменения эксплуатационных качеств и улучшения их функционального назначения.
- 2.3 Бары и залы для посетителей располагаются непосредственно на территории Международной зоны ожидания "Терминала Е".
- 2.4 Конструктивные элементы и используемое оборудования в совокупности не превышают нормативную нагрузку на перекрытие - 400 кг на 1м2.
- 2.5 Освещение устанавливается согласно архитектурно-планировочным решениям интерьера и технологическим потребностям кафе.
- 2.6 Вновь возводимые внутренние перегородки являются противопожарными, имеют предел огнестойкости EI75 и состоят из ГКЛО на металло-каркасе и слоя негорючего материала. Внутренние перегородки производственной зоны в помещениях, имеющих режим повышенной влажности состоят из ГКЛВ на металло-каркасе, отделываются керамической плиткой на всю высоту перегородки. Отделка внутренних перегородок - в соответствии с ведомостью отделки помещений.
- 2.7 Закладная фанера обрабатывается огнезащитой, антипиренами и анитсептиками.

**3. Декоративные элементы.**

- 3.1 Для зонирования кафе предполагается использование диванов.
- 3.2 Гостевая зона заполняется мягкой мебелью и столярными изделиями по индивидуальному заказу, согласно плану расстановки мебели и оборудования.
- 3.3 Все столярные изделия (столы, ограждения, бар) выполняются по эскизам дизайнера и проходят противопожарную обработку специализированными сертифицированными препаратами с предоставлением сертификатов пожарной безопасности.
- 3.4 По проекту предусматривается установка дополнительного декоративного освещения в зоне основного зала. Светильники делятся на 3 типа:
  - шинные светильники в зоне подвесной конструкции и в зоне барной стойки.
  - потолочные светильники - круглые, в зоне декоративной конструкции "Домик".
  - точечные светильники - споты, в зоне барной стойки.
- 3.5 Отделка стен: постер, поркаска, отделка деревянными панелями (согласно архитектурному проекту)

**4. Уборка стройплощадки.**

- 4.1 На протяжении всего периода работ Генеральный подрядчик должен обеспечить: ежедневную, регулярную уборку строительной площадки.
- 4.2 Необходимо наличие защитной пленки, как на существующем объекте, так и на вновь возводимых участках. Пленка на окнах, картон или оргалит (или и то, и другое) на полу.

- 4.3 Генеральному подрядчику обеспечить оперативное складирование, а так же защиту строительных материалов и оборудования.
- 4.4 По окончании работ при сдаче объекта, предоставить Заказчику помещения, готовые к работе.

**5. Инженерные коммуникации.**

- 5.1 Источники водоснабжения, канализации и электроснабжения предусматривают подключение от основных сетей здания "Терминала Е". Для электрификации зала кафе используются электрические и слаботочные сети, проходящие в запотолочном пространстве.

**5.1.1 Электроснабжение**

- 5.1.2 Предлагаемое проектом электросиловое и электротехническое оборудование, материалы в обязательном порядке должны быть сертифицированы и рекомендованы к применению в РФ. Компании - поставщики оборудования должны обязательно иметь представительства и сервисные центры в России. В проекте необходимо предусмотреть использование наиболее современного электрооборудования, обеспечивающего повышенную эксплуатационную надежность, энергосбережение, минимальные эксплуатационные затраты, минимальную площадь размещения. Все поставщики оборудования должны быть согласованы с Заказчиком.
- 5.1.2 Генеральный подрядчик, а так же фирма, осуществляющая инженерное проектирование берут на себя хлопоты по получению у собственника здания либо других организаций сведения об имеющихся в здании электрических системах.
- 5.1.3 Расчет мощностей и размеров оборудования выполняется фирмой, осуществляющей инженерное проектирование, которая в свою очередь, может обратиться к специализированным организациям.
- 5.1.4 Поставка и установка распределительных щитов и счётчика, выключателей с подключением к существующей сети для использования в различных режимах, все необходимые расчёты мощности и схемы выполняются специализированной фирмой.
- 5.1.5 Заземление: вся система электроснабжения должна быть заземлена, подключена к системе заземления здания, если таковая существует. При отсутствии системы заземления здания - выполнить все мероприятия по проектированию и сооружению заземляющего контура в соответствии со всеми действующими нормами и правилами.
- 5.1.6 Перед врезкой, установкой светильников необходимо разметить места врезки на потолочных гипсокартонных листах и согласовать с Архитектором.
- 5.1.7 Выключатели и розетки в подсобных помещениях должны быть влагозащищенными.

**5.2.1 Слаботочные системы**

- 5.2.2 Проектирование и монтаж систем электроснабжения компьютеров, а так же слаботочных систем (телефония и интернет) будет выполнено специализированной организацией.
- 5.2.3 Работы по проектированию и монтажу структурированной кабельной системы необходимо выполнять в соответствии с техническим заданием Заказчика, а так же действующих, норм и правил.
- 5.2.4 Расчет, заказ и монтаж оборудования необходимого для обеспечения надежной, безопасной и долговременной работы слаботочных систем осуществлять в соответствии с техническим заданием Заказчика и действующих норм и правил. Работы по проектированию и монтажу должны быть согласованы с Архитектором проекта.

						<b>кафе "КОФЕ-БИР-ХАУЗ"</b>				
						МО, г.Химки, Международное шоссе, строение 1, владение 2, аэровокзальный комплекс "Терминал Е", 3 этаж.				
Изм/Кол.	Лист	№ док	Подпись	Дата		Архитектурно-строительные решения	Стадия	Лист	Листов	
ГИП	Митяшин А.						РД	3	39	
ГАП	Мельникова Н.									
Архитек.	Коропалов Д.									
						Пояснительная записка		GM-Project		



### 5.3.1 Водоснабжение, канализация

- 5.3.2 Этот раздел работ по проектированию и монтажу выполняется Генеральным подрядчиком и фирмой, осуществляющей инженерное проектирование, либо специализированными субподрядными организациями. Все виды работ этого раздела должны быть согласованы с заказчиком, архитектором, представителем собственника помещения и организацией осуществляющей технический надзор и эксплуатацию рассматриваемого помещения. Так же все виды работ этого раздела по проектированию монтажу и приемке осуществлять в соответствии с действующими нормами и правилами. Все поставщики оборудования этого раздела должны быть согласованы с Заказчиком.
- 5.3.3 Заказчик берет на себя хлопоты по получению у собственника здания либо других организаций сведения об имеющихся инженерных системах и сетях этого раздела.
- 5.3.4 Необходимо выполнить подключение к существующим водопроводным и канализационным сетям здания.
- 5.3.5 Необходимо рассмотреть возможность использования существующих канализационных сетей, а так же сети водоснабжения, расположенные внутри помещения.
- 5.3.6 Возможность использования существующей системы водоснабжения и канализации помещения, в соответствии со всеми техническими характеристиками и свойствами, определяет фирма, осуществляющая инженерное проектирование.

### 6. Противопожарные мероприятия.

- 6.1 Для отделки кафе необходимо использовать негорючие (Г0) или слабогорючие (Г1) материалы, не превышающие значения таблиц 3, 28, 29 №123-ФЗ "Технический регламент о требованиях пожарной безопасности".
- 6.2 Сертификаты пожарной безопасности на используемые материалы предоставляются в проекте. Огнезащитная обработка металлических конструкций каркаса баров выполняется огнезащитной краской по металлу "КРАУЗ" производства НПО "Стройзащита". Обработку производит изготовитель с предоставлением сертификатов пожарной безопасности, регламента обработки, акта выполненных работ и копии лицензии на право производства работ по огнезащите.
- 6.3 Огнезащитная обработка столярных изделий и мягкой мебели производится огнебиозащитным составом по древесине и текстильным материалам "КОС-Д" производства НПО "Стройзащита". Обработку производит изготовитель с предоставлением сертификатов пожарной безопасности, регламента обработки, акта выполненных работ и копии лицензии на право производства работ по огнезащите.
- 6.4 Основными организационными мероприятиями по пожарной безопасности на проектируемом объекте являются:
- запрещение использования открытого огня;
  - курение в специально отведенных для этого местах;
  - в соответствии с ППБ 01-03 п. 379 кафе должно быть оборудовано первичными средствами пожаротушения и охранно-пожарной сигнализацией с выводом сигнала в помещении с круглосуточным пребыванием дежурного персонала.
- 6.5 Минимальное необходимое количество первичных средств пожаротушения определяется в соответствии с требованиями ППБ 01-03.
- 6.6 Специфика технологических процессов кафе "КОФЕ-БИР-ХАУЗ" не предусматривает хранение легковоспламеняющихся материалов и горючих жидкостей.

### 7. Условия жизнедеятельности маломобильных групп населения.

- 7.1 Доступ в помещения, предназначенные для посетителей, предусмотрен непосредственно на уровне этажа, минуя лестницы или иные преграды, затрудняющие перемещение.
- 7.2 Гостевой зал имеет удобные подходы и оптимальные размеры, учитывающие возможности всех расчетных категорий посетителей.

### 8. Специальные мероприятия.

- 8.1 Согласно технологическим заданиям специальных мероприятий по герметизации, экранированию и рентгенозащите в проекте не предусматривается.
- 8.2 Предусмотреть мероприятия исключая окраску, повреждение инженерного оборудования и транзитных трасс при производстве СМР.

8.3 Реконструируемая зона должна быть отделена от действующей части аэропорта сборной перегородкой из направляющих профилей 65x40мм с печатью на негорючей ткани.

8.4 Проектом предусмотрен свободный доступ к колоннам для обслуживания инженерного оборудования и систем видеонаблюдения аэропорта.

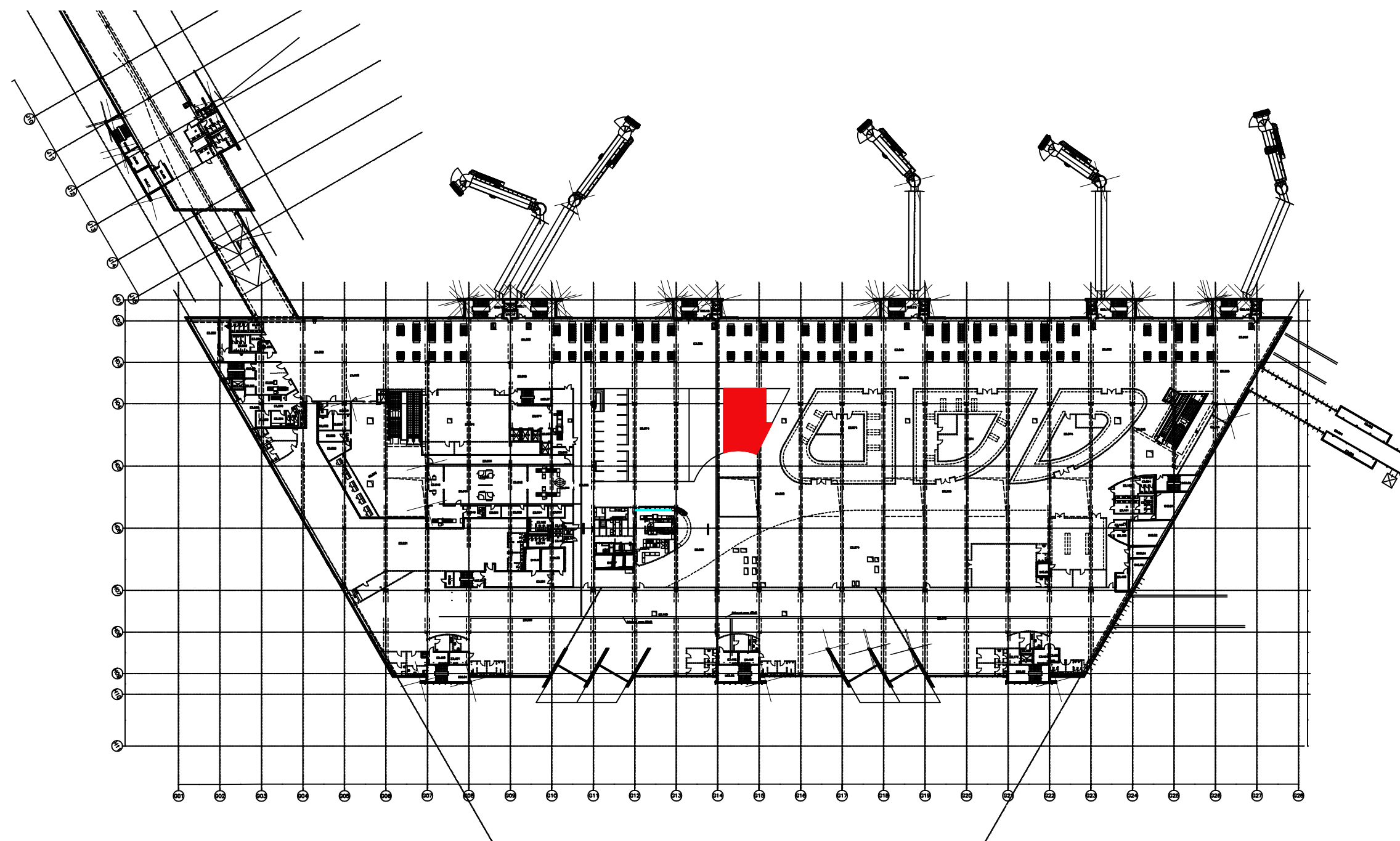
### 9. Техничко-экономические показатели.

Техничко-экономические показатели:

- Арендваемая площадь помещения	222,4 м2
- Полезная площадь помещения	222,4 м2
- Гостевая площадь помещения	144,4 м2
- Производственная площадь помещения	78,0 м2

Проект кафе (арендатор - ООО "АэропитСервис") разработан в соответствии с действующими строительными, технологическими и санитарными нормами и правилами, предусматривает мероприятия, обеспечивающие конструктивную надежность, взрыво-пожарную и пожарную безопасность объекта в чрезвычайных ситуациях, защиту окружающей среды при его эксплуатации и отвечает требованиям закона "Об основах градостроительства в Российской Федерации".

Изм/Кол.	Лист	№ док	Подпись	Дата	Пояснительная записка	Стадия	Лист	Листов
ГИП	Митяшин А.					РП	4	39
ГАП	Мельникова Н.							
Архитек.	Коропалов Д.							

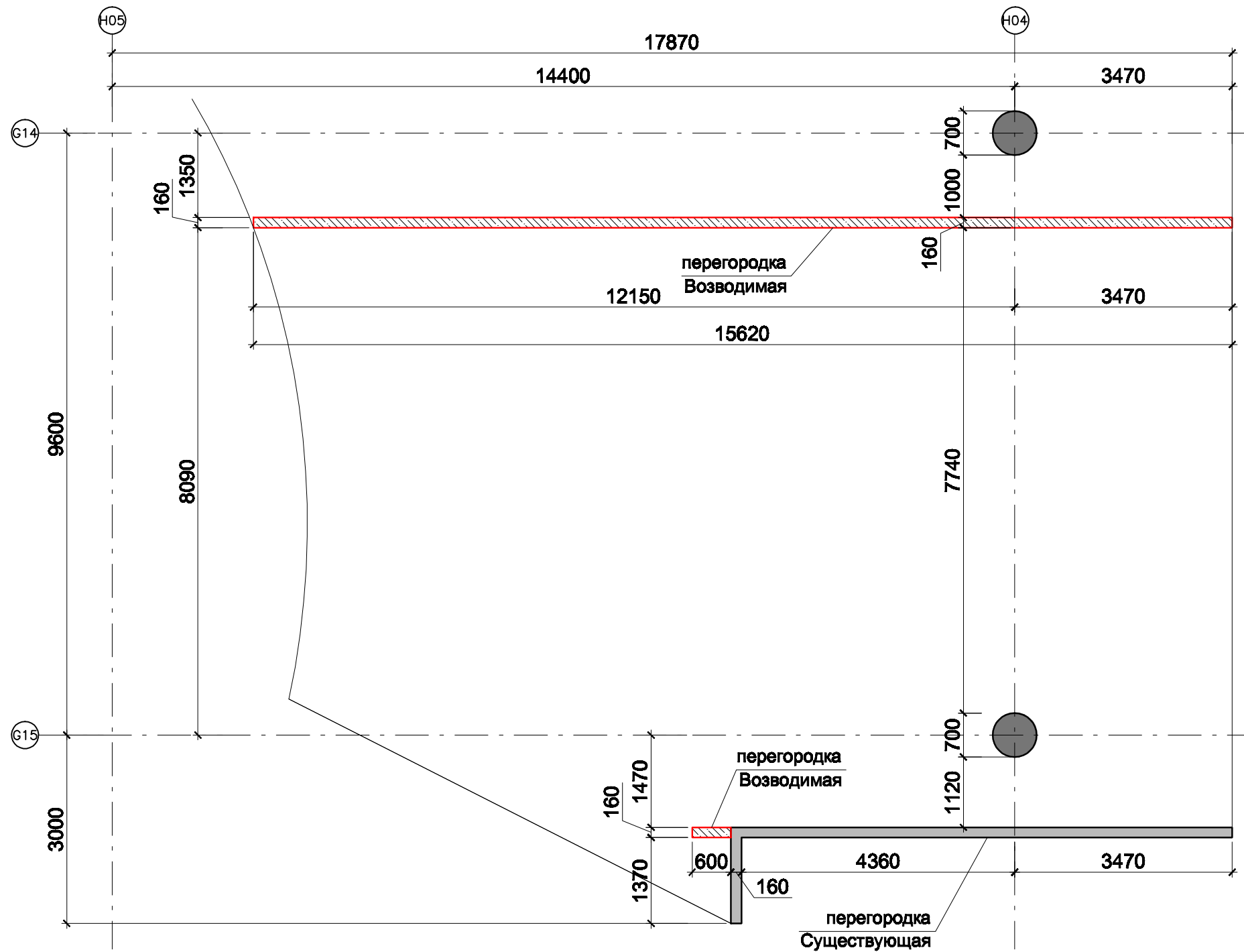


**Условные обозначения**



Кафе "КОФЕ-БИР-ХАУЗ" в осях Н04, G15.  
 Общая площадь арендуемого помещения -  
 144,4 м2




				<b>кафе "КОФЕ-БИР-ХАУЗ"</b>					
				МО, г.Химки, Международное шоссе, строение 1, владение 2, аэровокзальный комплекс "Терминал Е", 3 этаж.					
Изм	Кол.	Лист	№ док	Подпись	Дата	Стадия	Лист	Листов	
ГИП		Митяшин А.		<i>[Signature]</i>		Архитектурно-строительные решения	РД	5	39
ГАП		Мальникова Н.		<i>[Signature]</i>					
Архитек.		Коропалов Д.		<i>[Signature]</i>					
				Ситуационный план М 1:1000			GM-Project <sup>+</sup>		







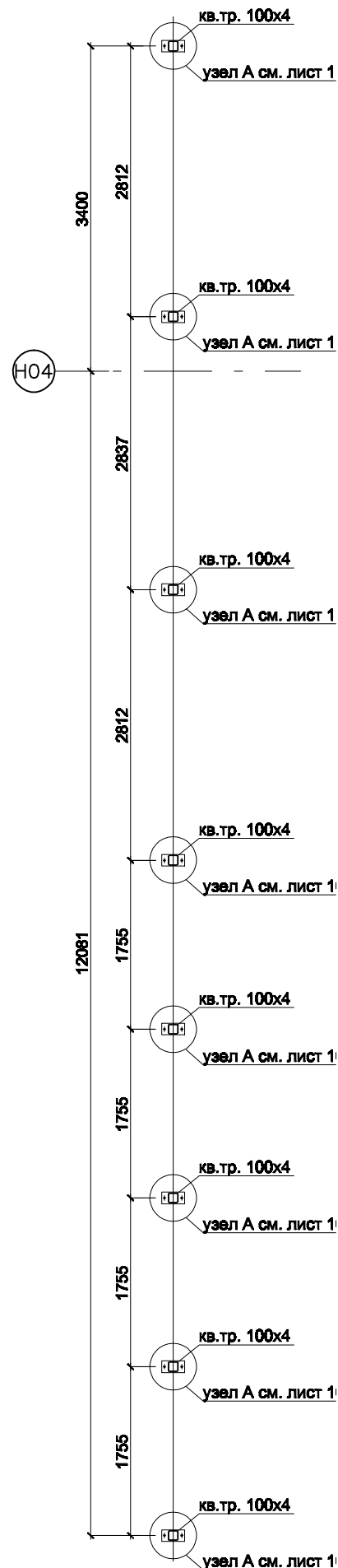
**Примечания**

1. Все размеры даны в миллиметрах.
2. Перед началом работ все размеры и отметки проверить по месту.
3. Все несоответствия размеров и отметок согласовать с авторами проекта.
4. Отметка +0.000 соответствует отметке пола пешеходной зоны аэропорта.
5. Все конструкции из МДФ/дерева обработать огнезащитным составом "Сенежогнебио".

**Условные обозначения**

-  Несущие конструкции
-  Существующие перегородки
-  Возводимые перегородки

						<b>кафе "КОФЕ-БИР-ХАУЗ"</b>				
						МО, г.Химки, Международное шоссе, строение 1, владение 2, аэровокзальный комплекс "Терминал Е", 3 этаж.				
Изм	Кол.	Лист	№ док	Подпись	Дата	Архитектурно-строительные решения	Стадия	Лист	Листов	
ГИП		Митяшин А.					РД	6	39	
ГАП		Мальникова Н.								
Архитек.		Коропалов Д.								
						План возводимых перегородок. М 1:100				



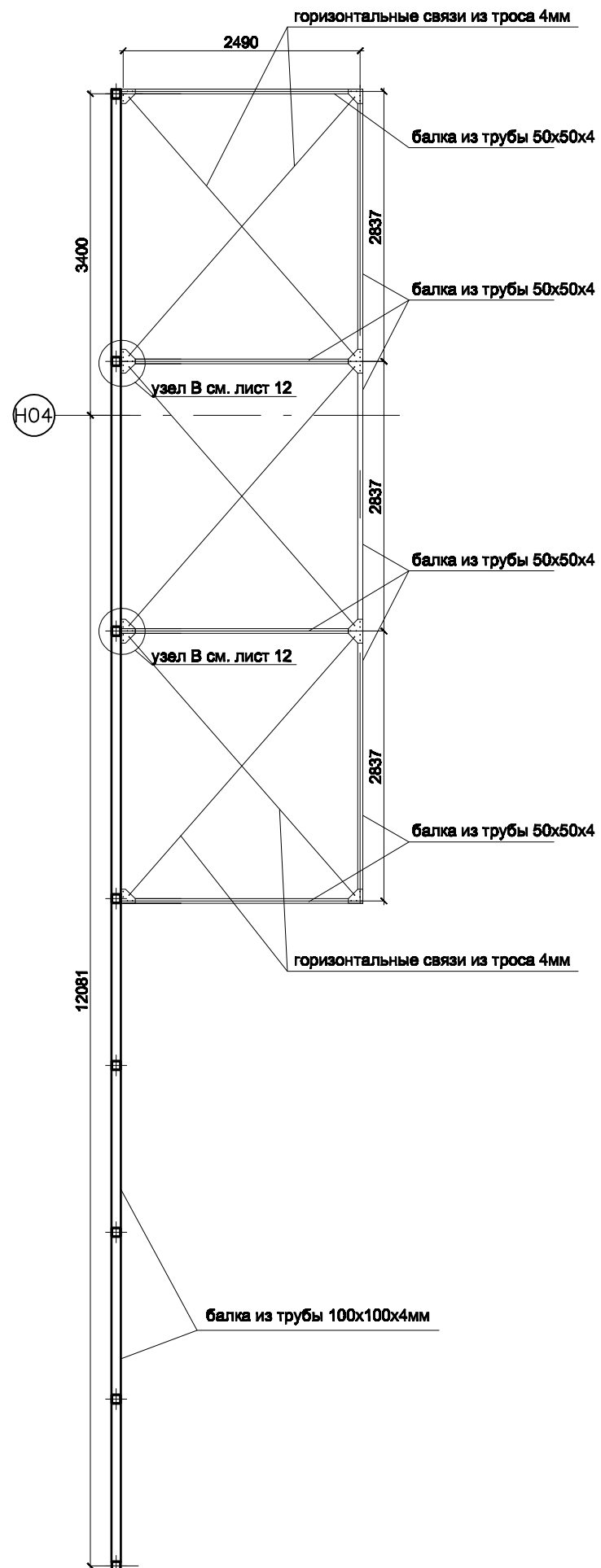
### ОБЩИЕ ПРИМЕЧАНИЯ

1. В настоящем проекте выполнены металлические конструкции кафе "КОФЕ-БИР-ХАУЗ"
2. Материал конструкций:  
- сталь С245 по ГОСТ 27772-88\*;
3. Изготовление конструкций производить на сварке, как показано на деталях узлов вне зоны установки сооружения. Сборку конструкции в зоне установки выполнять на болтах нормальной точности М12, М6.
4. Ручную сварку выполнять электродами Э46 по ГОСТ 9461-75. Катет шва 5мм или по наименьшей толщине свариваемых элементов.
5. Изготовление и монтаж конструкций вести в соответствии с правилами приемки и монтажа металлических конструкций СНиП 3.03.01-87.
6. Защиту металлоконструкций от коррозии выполнять в соответствии со СНиП 2.03.11-85. Подготовку поверхностей, оштукатурку и окраску производить в соответствии со СНиП 3.04.03-85. Все конструкции оштукатурить на заводе-изготовителе грунтом ГФ-021 по ГОСТ 25129-82 за 1 раз. На монтажной площадке поверхность стальных конструкций очистить от ржавчины, грязи, пыли, масел, жировых пятен, срезать монтажные приспособления, зачистить сварные швы и оштукатурить ГФ-021 еще 1 раз, а затем покрыть краской масляной густотертой на олифе для наружных работ по ГОСТ 8292-75 за 2 раза или эмалями за 2 раза: ПФ-115 (ГОСТ 6465-76), ПФ-133 (ГОСТ 926-82), ПФ-1126 (ТУ 6-10-1540-78).
7. За отметку 0.000 принят уровень чистого пола аэропорта (смотри АР).
8. Размеры помеченные "\*" даны для справки, не для разметки и уточняются по месту.
9. Металлоконструкции обработать специальным жаростойким составом, с требуемой степенью огнестойкости.

Наименование профиля ГОСТ, ТУ	Марка метал. ГОСТ, ТУ	Размер профиля, мм	масса 1 м	Кол-во, м	Общая масса, т	Примечания
Труба ГОСТ 30245-94	С245	100x100x6	17,7	42,290	0,748	
Труба ГОСТ 30245-94	С245	50x50x4	5,56	27,0	0,150	
Трос стальной оцинк. DIN 3055		∅4	0,059	21,6	0,012	
Профиль Кнауф ПН-6 ТУ 1121-012-04001508-2011		100x40		96,230		
Профиль Кнауф ПС-2 ТУ 1121-012-04001508-2011		50x50		90,0		

ВСЕГО МЕТАЛЛА ПО ПРОЕКТУ 0,910 т  
 МАССА СТАЛИ ДАНА БЕЗ УЧЕТА ТЕХНОЛОГИЧЕСКИХ ОТХОДОВ

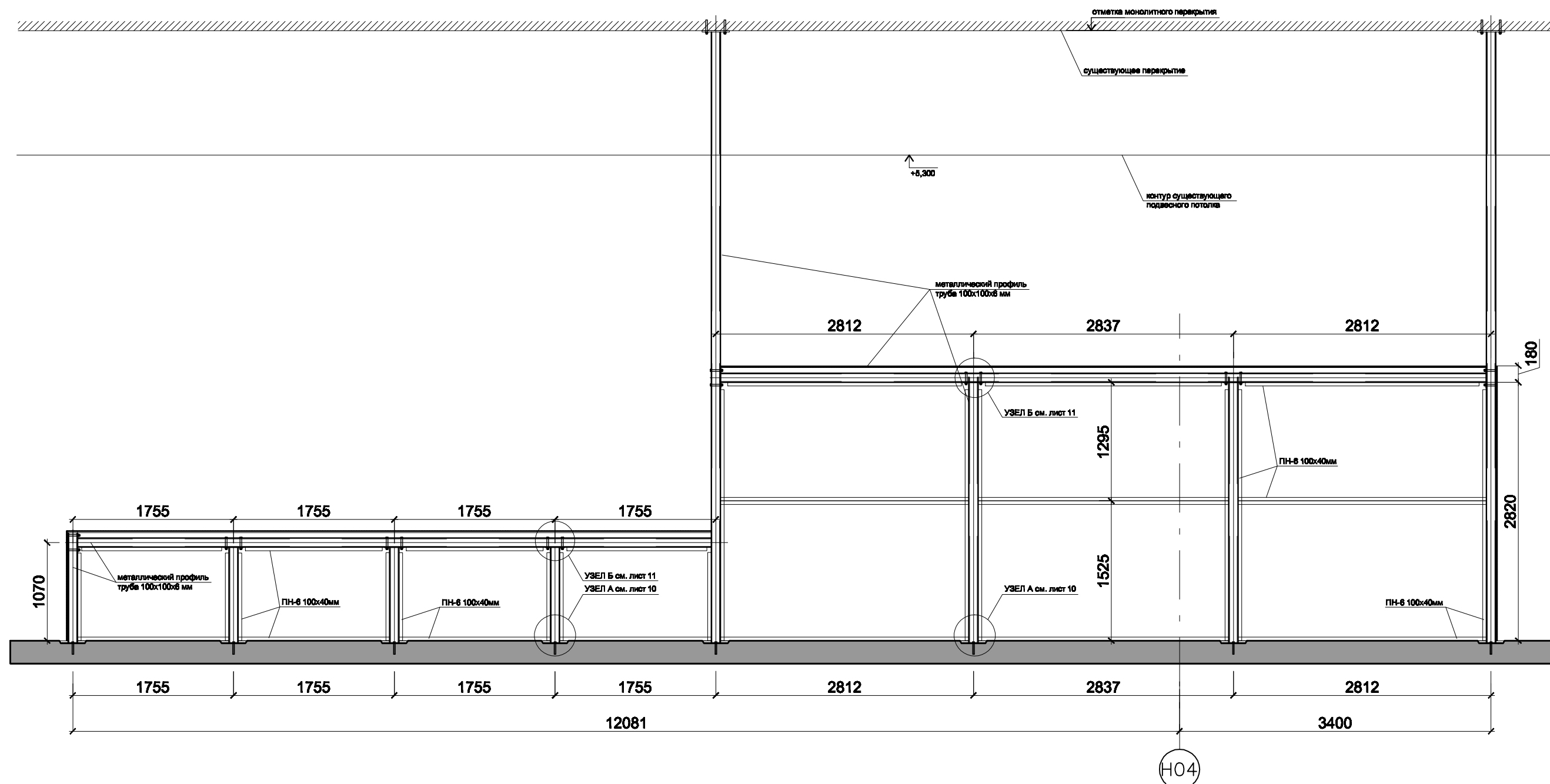
						<b>кафе "КОФЕ-БИР-ХАУЗ"</b>		
						МО, г.Химки, Международное шоссе, строение 1, владение 2, аэровокзальный комплекс "Терминал Е", 3 этаж.		
Изм/Кол.	Лист	№ док	Подпись	Дата				
ГИП	Митяшин А.		<i>[Signature]</i>		Архитектурно-строительные решения	Стадия	Лист	Листов
ГАП	Мальникова Н.		<i>[Signature]</i>			РД	7	39
Архитек.	Коропалов Д.		<i>[Signature]</i>					
						План металлических стоек М 1:60		
						GM-Project		



### Примечания

1. Общие примечания смотри на листе 7
2. Техническую спецификацию стали смотри на листе 7
3. Разрез 1-1 разработан на листе 9, 2-2 на листе

						<b>кафе "КОФЕ-БИР-ХАУЗ"</b>			
						МО, г.Химки, Международное шоссе, строение 1, владение 2, аэровокзальный комплекс "Терминал Е", 3 этаж.			
Изм	Кол.	Лист	№ док	Подпись	Дата	Архитектурно-строительные решения	Стадия	Лист	Листов
							РД	8	39
						План раскладки балок и связей М 1:60			
						GM-Project			

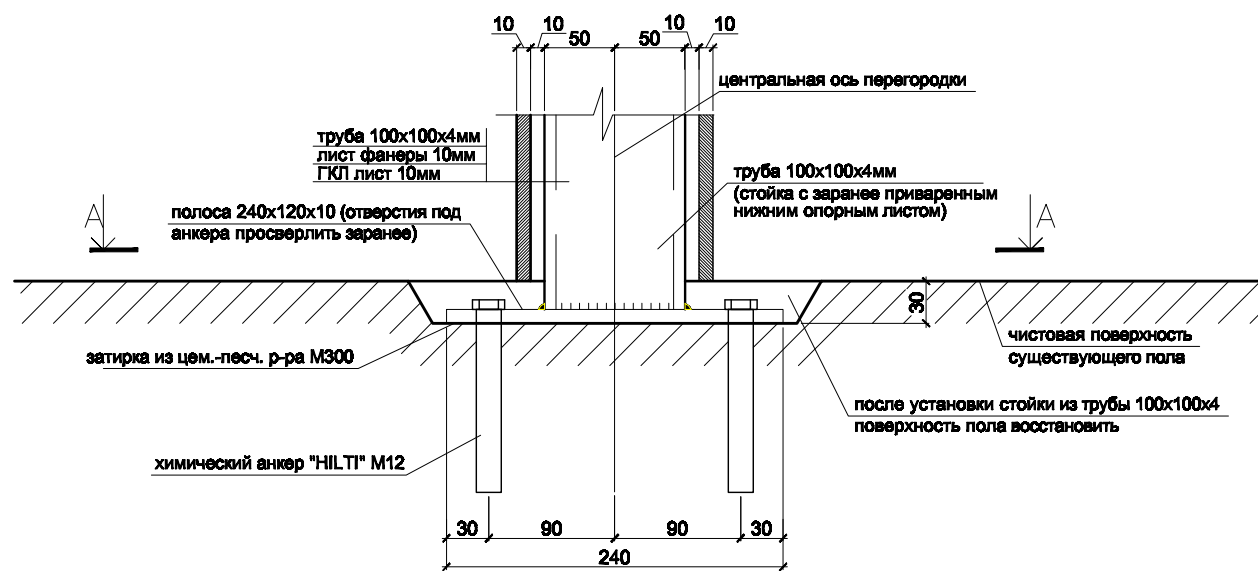


**Примечания**

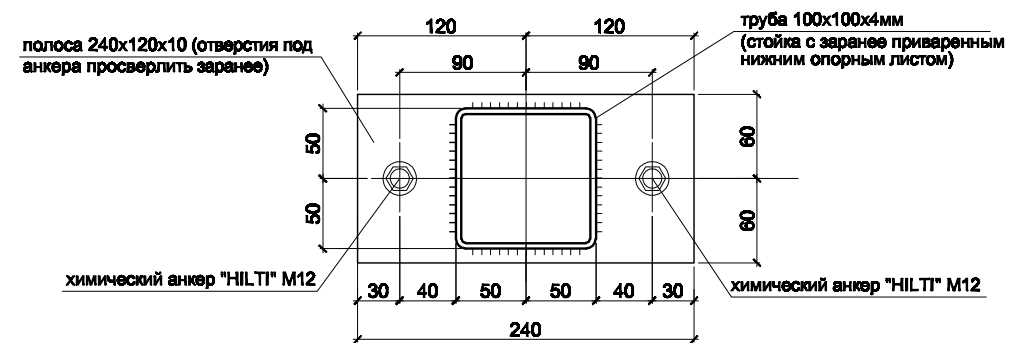
1. Общие примечания смотри на листе 7
2. Техническую спецификацию стали смотри на листе 7
3. Разрез 1-1 обозначен на листе 8.

						<b>кафе "КОФЕ-БИР-ХАУЗ"</b>			
						МО, г.Химки, Международное шоссе, строение 1, владение 2, аэровокзальный комплекс "Терминал Е", 3 этаж.			
Изм	Кол.	Лист	№ док	Подпись	Дата	Архитектурно-строительные решения	Стадия	Лист	Листов
							РД	9	39
						Возводимая перегородка Раскладка стоек и балок М 1:45			
						<b>GM-Project</b>			

Узел А



Сечение А-А



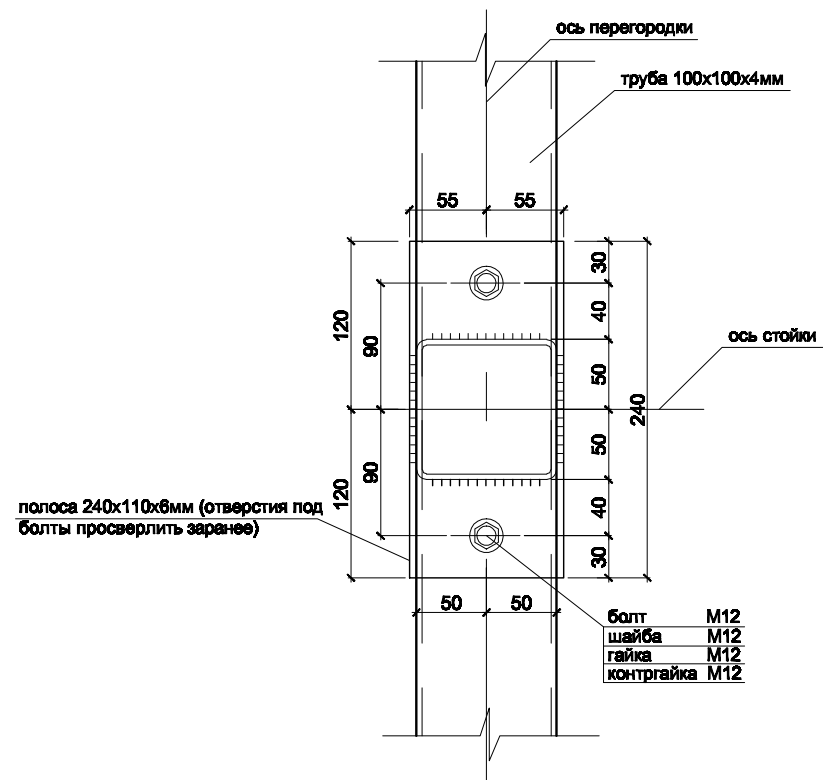
Сечение Б-Б

Примечания

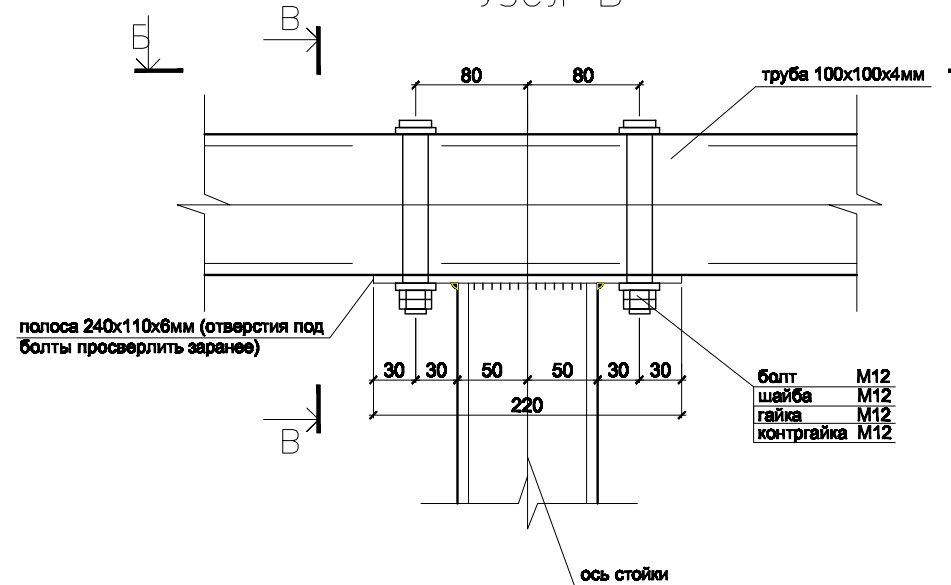
1. Общие примечания смотри на листе 7
2. Техническую спецификацию стали смотри на листе 7
3. Ведомость расхода стали смотри на листе 7

						<b>кафе "КОФЕ-БИР-ХАУЗ"</b>					
						МО, г.Химки, Международное шоссе, строение 1, владение 2, аэровокзальный комплекс "Терминал Е", 3 этаж.					
Изм/Кол.	Лист	№ док	Подпись	Дата	Архитектурно-строительные решения			Стадия	Лист	Листов	
ГИП	Митяшин А.		<i>[Signature]</i>		Архитект			РД	10	39	
ГАП	Мальникова Н.		<i>[Signature]</i>								
Архитек.	Коропалов Д.		<i>[Signature]</i>								
						Узел А М 1:5			<b>GM-Project</b>		

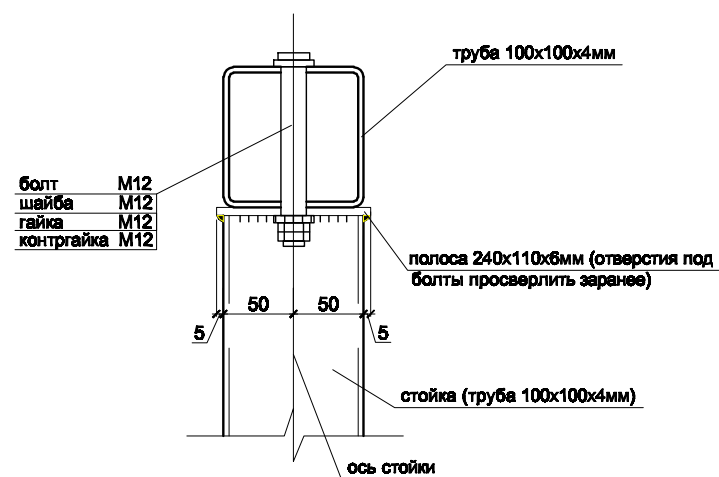
Сечение Б-Б



Узел Б



Сечение В-В



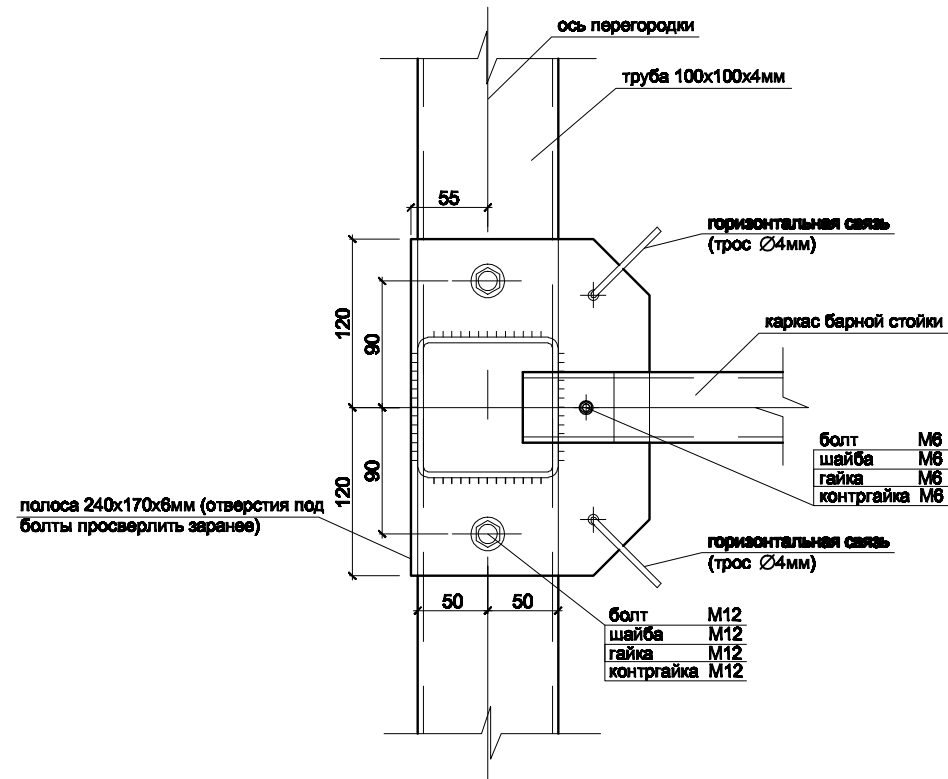
Примечания

1. Общие примечания смотри на листе 7
2. Техническую спецификацию стали смотри на листе 7
3. Ведомость расхода стали смотри на листе 7

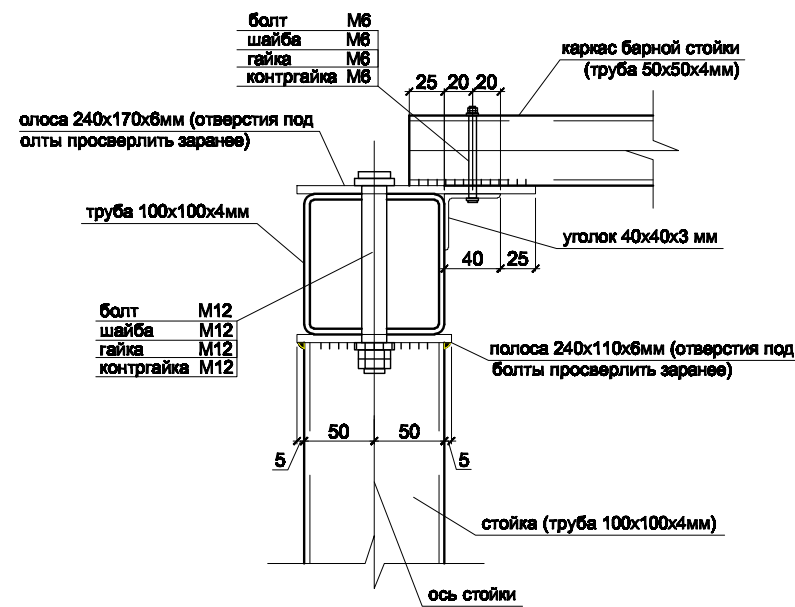
						<b>кафе "КОФЕ-БИР-ХАУЗ"</b>			
						МО, г.Химки, Международное шоссе, строение 1, владение 2, аэровокзальный комплекс "Терминал Е", 3 этаж.			
Изм	Кол.	Лист	№ док	Подпись	Дата	Архитектурно-строительные решения	Стадия	Лист	Листов
							РД	11	39
							Узел Б М 1:5		
						GM-Project			



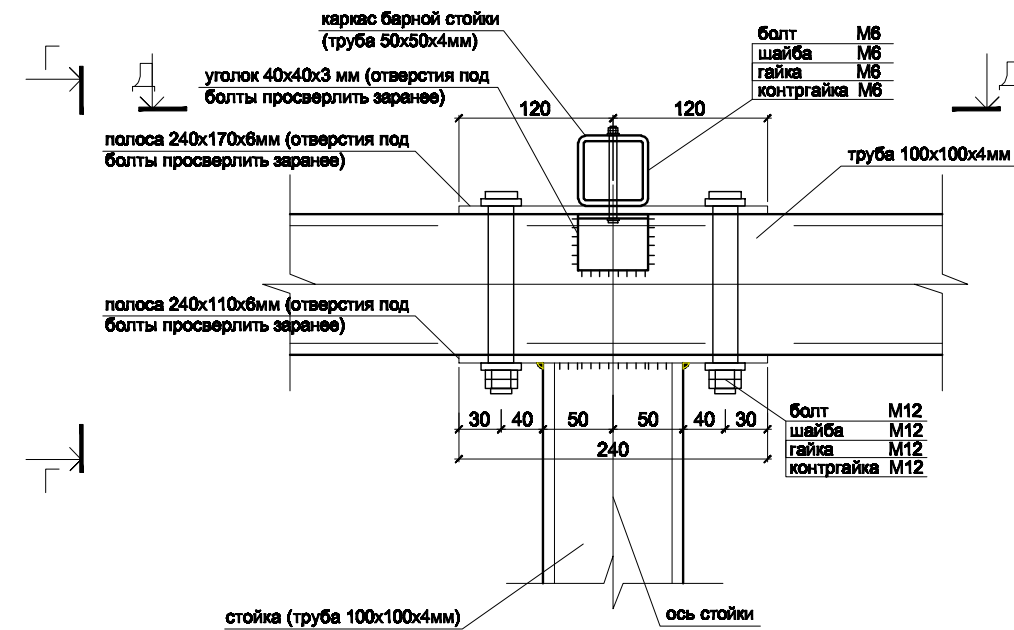
Сечение Д-Д



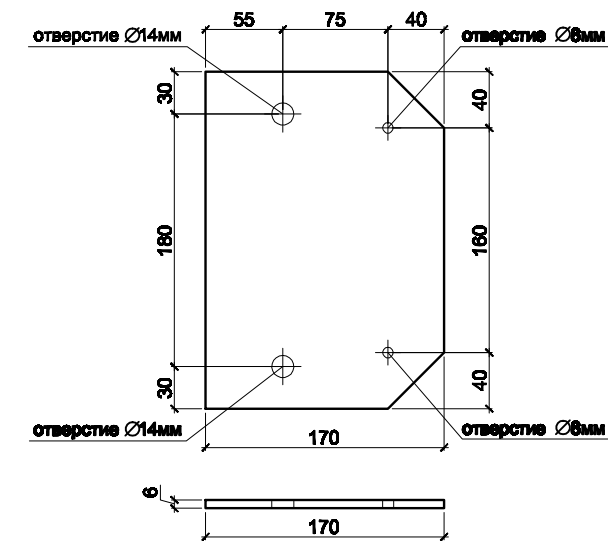
Сечение Г-Г



Узел В



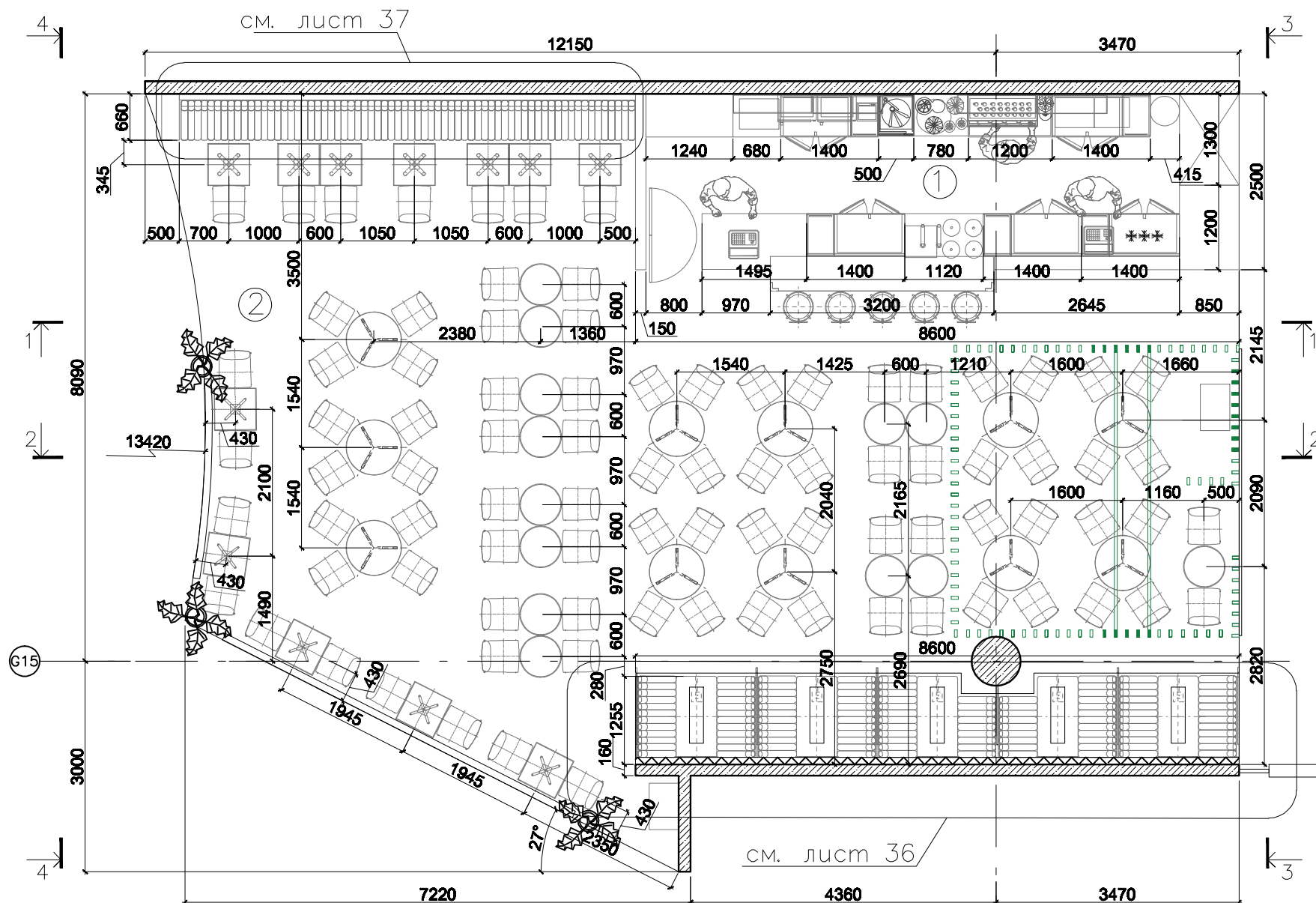
Полоса 240x170x6



Примечания

1. Общие примечания смотри на листе 7
2. Техническую спецификацию стали смотри на листе 7
3. Ведомость расхода стали смотри на листе 7

						<b>кафе "КОФЕ-БИР-ХАУЗ"</b>			
						МО, г.Химки, Международное шоссе, строение 1, владение 2, аэровокзальный комплекс "Терминал Е", 3 этаж.			
Изм	Кол.	Лист	№ док	Подпись	Дата	Архитектурно-строительные решения	Стадия	Лист	Листов
ГИП		Митяшин А.		<i>[Signature]</i>			РД	12	39
ГАП		Мальникова Н.		<i>[Signature]</i>					
Архитек.		Коропалов Д.		<i>[Signature]</i>					
						Узел 3 М 1:5			
						GM-Project			



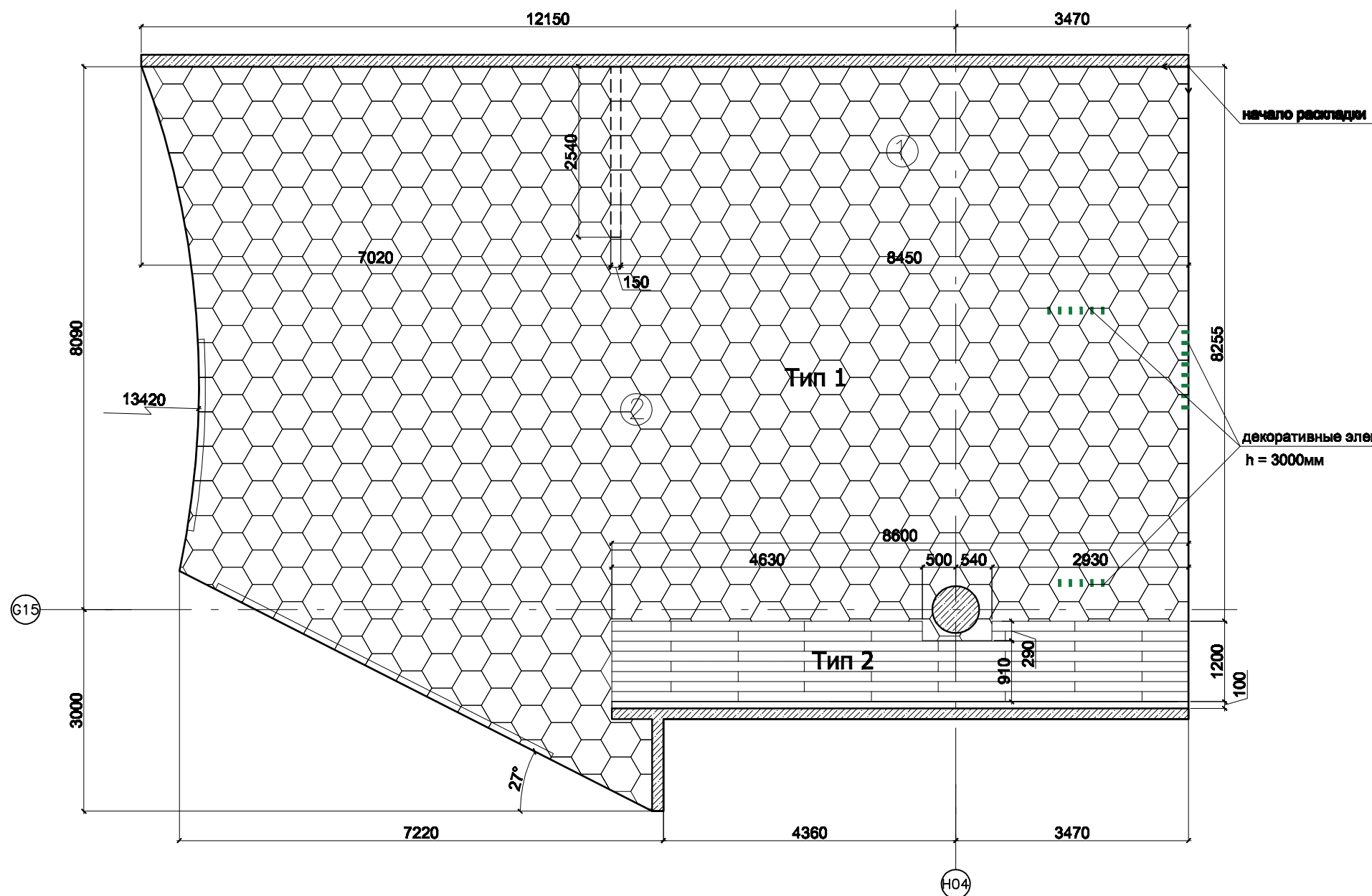
### Экспликация помещений

№№ помещ. по плану	Наименование	Площадь, кв.м.
1	Бар	22,5
2	Зал	121,9
Общая площадь		144,4

### Примечания

1. Данный лист рассматривать совместно с листами №14-19.
2. Перед выполнением работ подрядчики должны уточнять размеры по месту и информировать проектировщиков при их несоответствии размерам, заданным в проекте.
3. Перед заказом материалов необходимо согласовать количество с архитектором, строителем и представителем фирмы поставщика.
4. За отметку 0.00 условно принята отметка чистого пола.

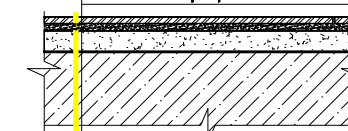
кафе "КОФЕ-БИР-ХАУЗ"					
МО, г.Химки, Международное шоссе, строение 1, владение 2, аэровокзальный комплекс "Терминал Е", 3 этаж.					
Изм	Кол.	Лист	№ док	Подпись	Дата
		ГИП	Митяшин А.	<i>[Signature]</i>	
		ГАП	Мальникова Н.	<i>[Signature]</i>	
		Архитект.	Коропалов Д.	<i>[Signature]</i>	
Архитектурно-строительные решения				Стадия	Лист
				РД	13
				Листов	39
План расстановки мебели и оборудования. М 1:75				GM-Project	



### Конструкции пола

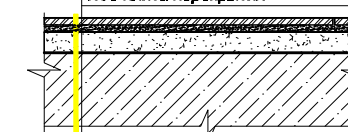
#### Тип 1

Керамогранит Atlas Concorde Cube Ash 600x600 мм	- 10мм
Плиточный клей	- 10мм
Выравнивающая цементно-песчаная стяжка	- 30мм
Ж/Б плита перекрытия	



#### Тип 2

Ламинат "паркет"	- 10мм
Подложка	- 10мм
Выравнивающая цементно-песчаная стяжка	- 30мм
Ж/Б плита перекрытия	



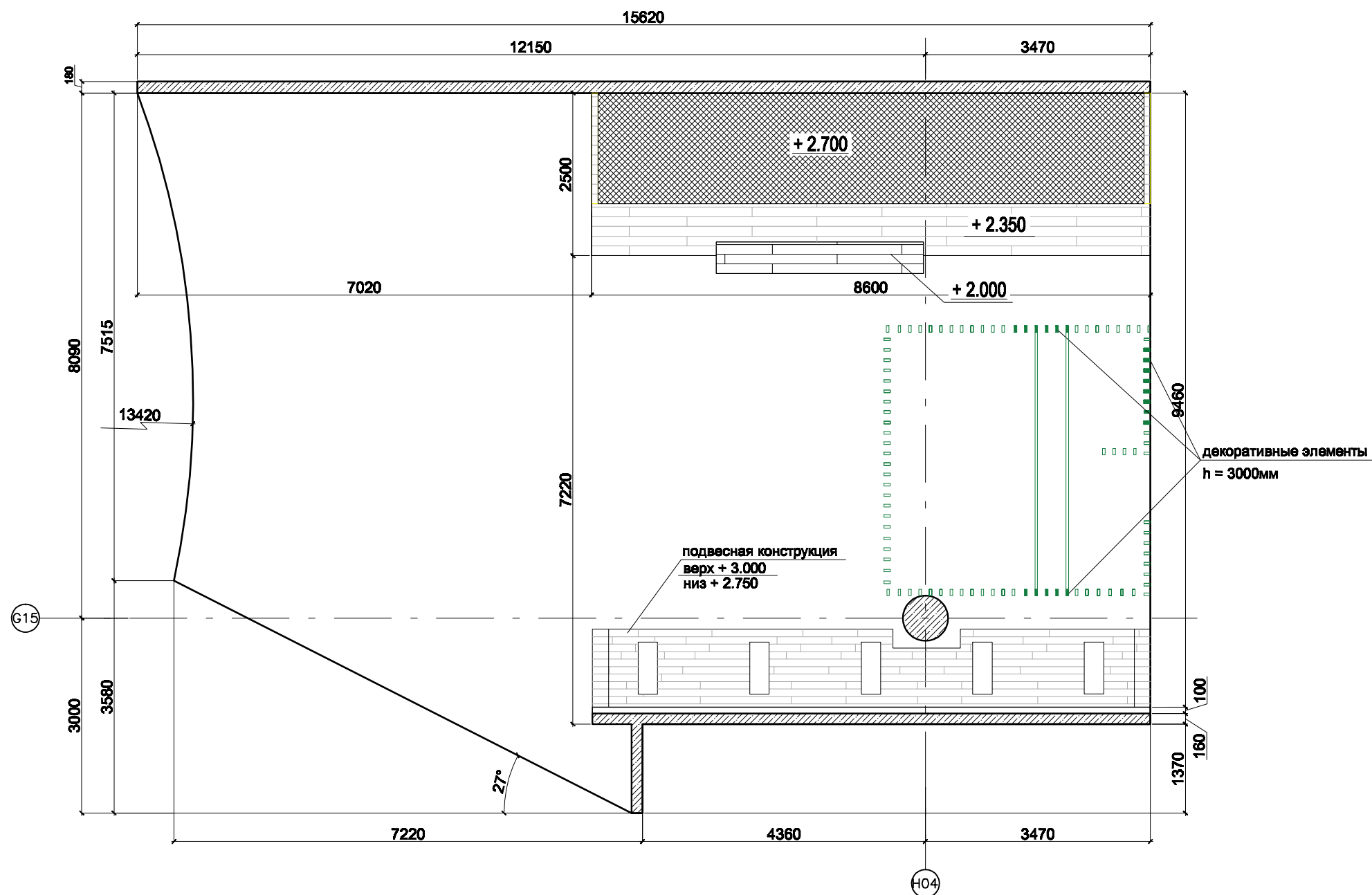
### Примечания

1. Данный лист рассматривать совместно с листами №13
2. Перед выполнением работ подрядчики должны уточнять размеры по месту и информировать проектировщиков при их несоответствии размерам, заданным в проекте.
3. Перед заказом материалов необходимо согласовать количество с архитектором, строителем и представителем фирмы поставщика.
4. За отметку 0.00 условно принята отметка чистого пола.






### Условные обозначения

- Керамогранит Atlas Concorde Cube ash 600x600мм
- Ламинат "Паркет"

кафе "КОФЕ-БИР-ХАУЗ"							
МО, г.Химки, Международное шоссе, строение 1, владение 2, аэровокзальный комплекс "Терминал Е", 3 этаж.							
Изм/Кол.	Лист	№ док	Подпись	Дата			
ГИП	Митяшин А.				Архитектурно-строительные решения		
ГАП	Мальникова Н.						
Архитек.	Коропалов Д.						
План полов М 1:75					Стадия	Лист	Листов
					РД	14	39
					GM-Project		







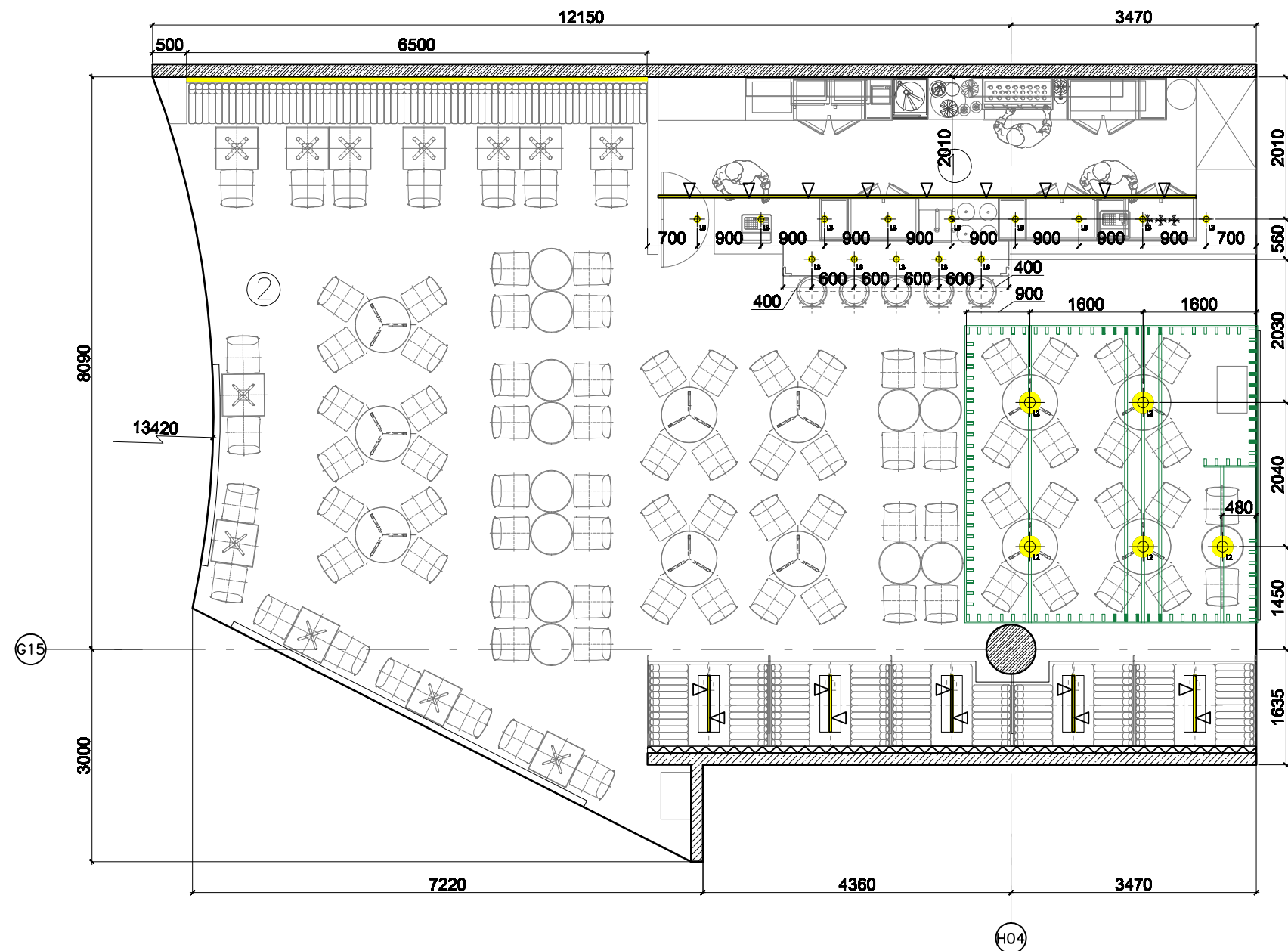
### Условные обозначения

-  Растровый потолок Грильято, цвет белый 60x60
-  Декоративное покрытие ламинат "паркет"
-  Декоративное покрытие "Беленый дуб"
-  Существующий подвесной потолок, +5,300
-  + 3.000 Отметки потолка





### Примечания

1. Данный лист рассматривать совместно с листами №13
2. Перед выполнением работ подрядчики должны уточнять размеры по месту и информировать проектировщиков при их несоответствии размерам, заданным в проекте.
3. Перед заказом материалов необходимо согласовать количество с архитектором, строителем и представителем фирмы поставщика.
4. За отметку 0.00 условно принята отметка чистого пола аэропорта.

<b>кафе "КОФЕ-БИР-ХАУЗ"</b>					
МО, г.Химки, Международное шоссе, строение 1, владение 2, аэровокзальный комплекс "Терминал Е", 3 этаж.					
Изм	Кол.	Лист	№ док	Подпись	Дата
					
					
					
				<b>Архитектурно-строительные решения</b>	Стадия
				РД	Лист
				15	Листов
				39	
План потолков М 1:75					<b>GM-Project</b> 







**Условные обозначения**

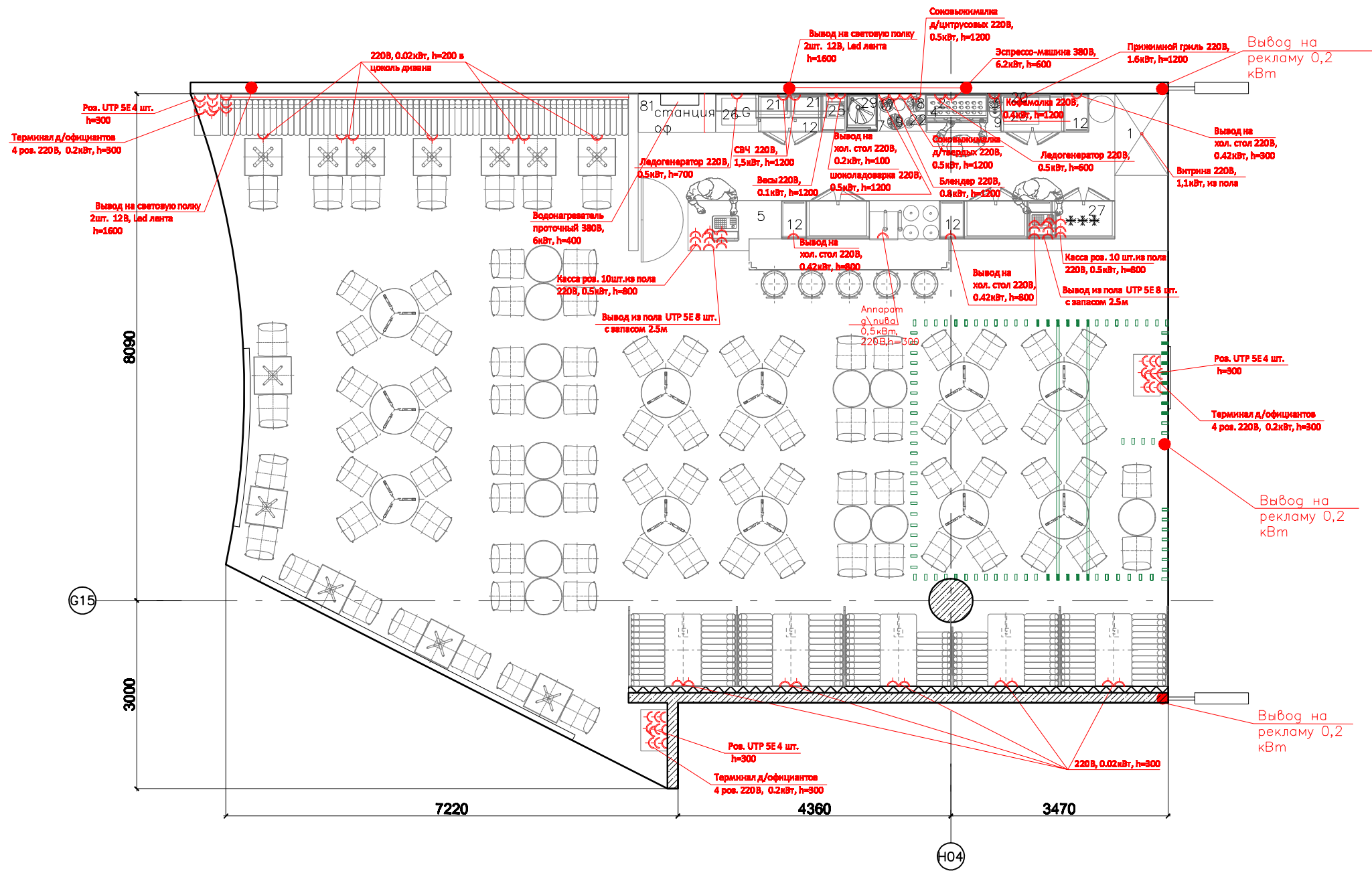
-  Подвесной светильник Globo Galactica 15812, 5 шт.
-  Спот EXZ MR16 "GE" 50w (с трансформатором и лампой), 14 шт.
-  Светодиодная подсветка, 6500мм
-  Шинный светильник CILINDRINO ANELLO 6123-10 золото, 10 шт.

**Примечания**

1. Данный лист рассматривать совместно с листом №13 "Расстановка мебели и оборудования", 17.
2. Перед выполнением работ подрядчики должны уточнять размеры по месту и информировать проектировщиков при их несоответствии размерам, заданным в проекте.
3. Перед заказом материалов необходимо согласовать количество с архитектором, строителем и представителем фирмы поставщика.
4. За отметку 0.00 условно принята отметка чистого пола аэропорта.

кафе "КОФЕ-БИР-ХАУЗ"					
МО, г.Химки, Международное шоссе, строение 1, владение 2, аэровокзальный комплекс "Терминал Е", 3 этаж.					
Изм	Кол.	Лист	№ док	Подпись	Дата
ГИП		Митяшин А.			
ГАП		Мальникова Н.			
Архитек.		Коропалов Д.			
Архитектурно-строительные решения				Стадия	Лист
				РД	16
Совмещенный план мебели и осветительных приборов				Листов	39
М 1:75				GM-Project 	

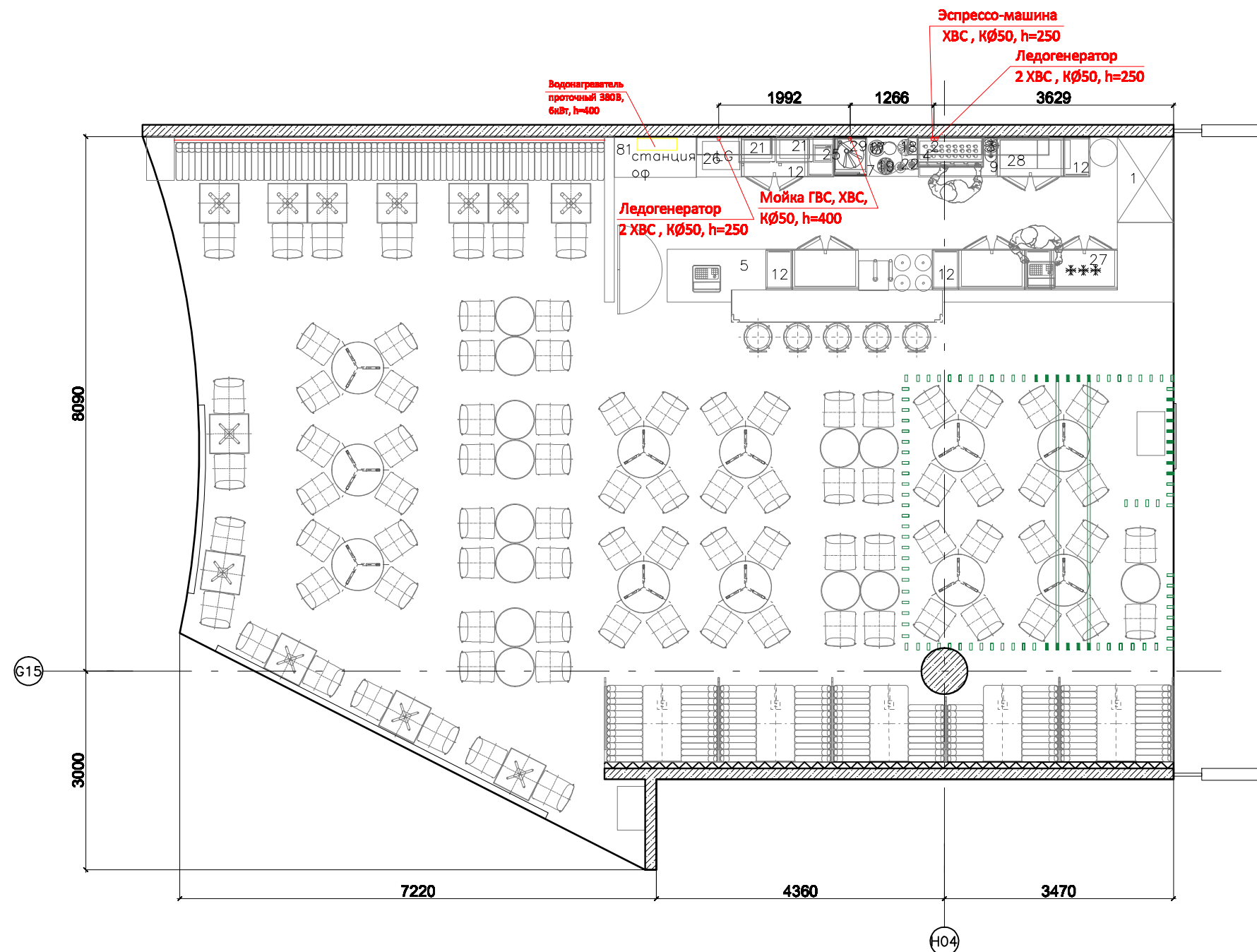




**Примечания**

1. Данный лист рассматривать совместно с листами №13, 16, 18-19.
2. Перед выполнением работ подрядчики должны уточнять размеры по месту и информировать проектировщиков при их несоответствии размерам, заданным в проекте.

						<b>кафе "КОФЕ-БИР-ХАУЗ"</b>				
						МО, г.Химки, Международное шоссе, строение 1, владение 2, аэровокзальный комплекс "Терминал Е", 3 этаж.				
Изм	Кол.	Лист	№ док	Подпись	Дата	Архитектурно-строительные решения	Стадия	Лист	Листов	
ГИП		Митяшин А.		<i>[Signature]</i>			РД	17	39	
ГАП		Мальникова Н.		<i>[Signature]</i>						
Архитек.		Коропалов Д.		<i>[Signature]</i>						
						<b>План розеток и электровыводов М 1:75</b>		<b>GM-Project</b>		



**Примечания**

1. Данный лист рассматривать совместно с листами №17, 19.
2. Перед выполнением работ подрядчики должны уточнять размеры по месту и информировать проектировщиков при их несоответствии размерам, заданным в проекте.

						<b>кафе "КОФЕ-БИР-ХАУЗ"</b>				
						МО, г.Химки, Международное шоссе, строение 1, владение 2, аэровокзальный комплекс "Терминал Е", 3 этаж.				
Изм	Кол.	Лист	№ док	Подпись	Дата	Архитектурно-строительные решения	Стадия	Лист	Листов	
							РД	18	39	
						План ВК М 1:75		GM-Project		

Заявка на оборудование и мебель для нового объекта

Адрес объекта:

Менеджер объекта:

Ст. рег. упр./рег. упр.:

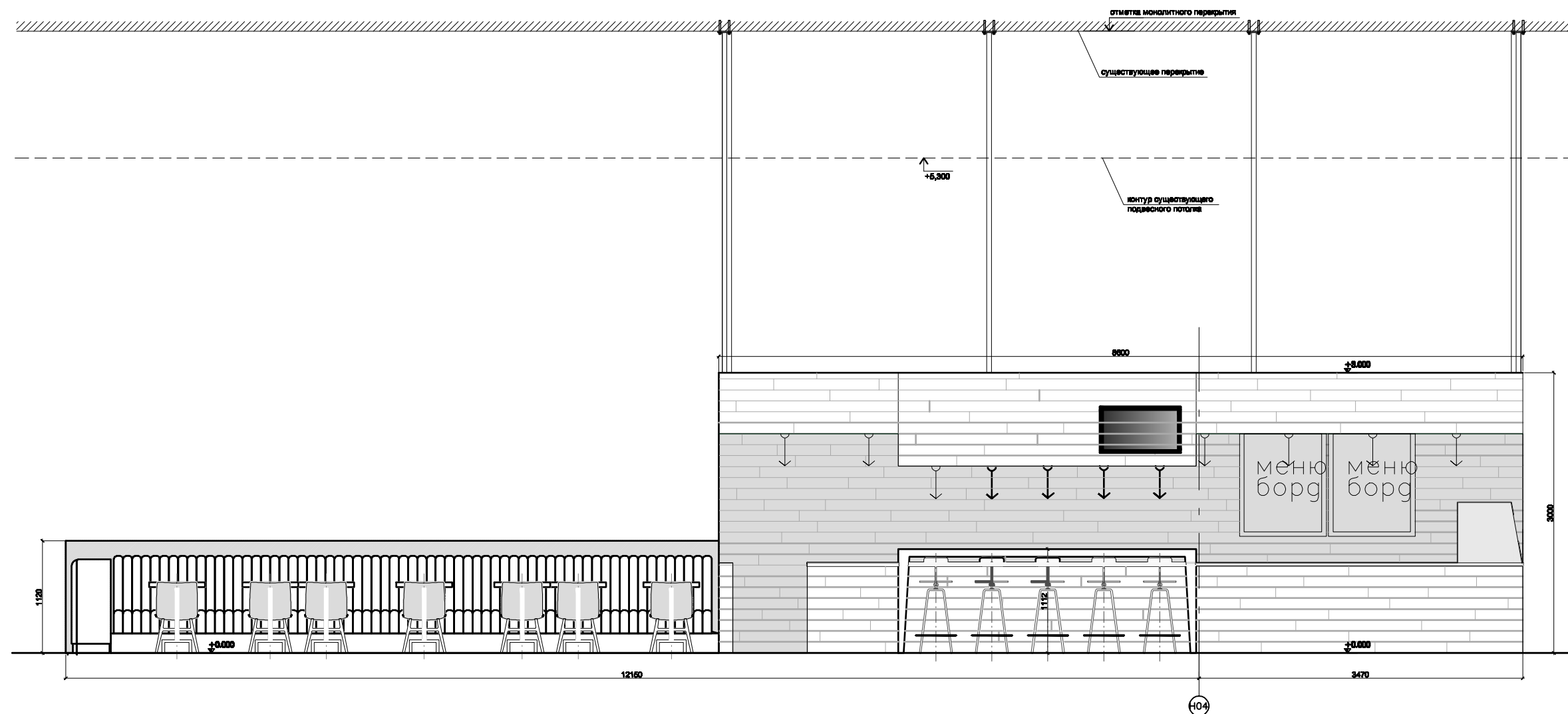
Оборудование	ШхГхВ	кол-во	кВт	В	примечание
<b>Бар</b>					
1 витрина SAGA-90-M дуб	900x770x1256	1	0,56	220	0,56
2 кофемашинка Sanremo 3-х рожковая (цвет слоновой кости)	1050x610x590	1	5,1	380	5,1
3 Кофемолка SR 70	230x270x610	1	0,35	220	0,35
4 ледогенератор SL 60 W в модуль для кофемашинки	390x517x705	1	0,4	220	0,4
5 модуль под кассу с полкой и дверцей, без борта, в задней стенке два отверстия 150x150мм	1200x610x750	1			0
6 над полкой и под полкой					0
7 модуль с одной полкой, без борта, двери-купе	750x610x850	1			0
8 модуль с одной полкой, без борта, с распашными дверками	...x610x850				0
9 модуль д/кофемашинки, без борта, с отверстием в задней стенке и полке в отсеке под	1200x610x850	1			0
10 ледогенератор					0
11 модуль с откидной дверью под мусор, без борта	600x610x850				0
12 холодильный стол без борта (на выбор: 1) 2 дверцы	1390x600x850	4	0,42	220	1,68
16 морозильный шкаф UF 100 G (маленький в бар)	610x540x670		0,23	220	0
17 соковыжималка д/твердых фруктов Robot Coupe G80	505x235x420	1	0,55	220	0,55
18 соковыжималка для цитрусовых Vema 2072	200x310x360	1	0,45	220	0,45
19 Блендер BarBoss Advance VM 10197	203x229x457,2	1	0,8	220	0,8
20 колба для блендера					0
21 свч Samsung	349x336x225	2	1,1	220	2,2
22 аппарат д/горячего шоколада		1	0,5	220	0,5
23 телевизор Samsung*крепление	42 дюйма				0
24 детектор					0
25 весы CAS PW-5	245x225x65	1	0,025	220	0,025
26 ЛЬДОГЕНЕРАТОР большой		1	0,4	220	0,4
27 морозильный стол без борта 2 дверцы	1390x600x849	1	0,7	220	0,7
28 гриль контактный Bartscher	290x400x210	1	1,8	220	1,8
29 Мойка без борта	500x610x850	1			
<b>Кухня + подсобное помещение</b>					15,515
20 гриль контактный Bartscher	290x400x210	1	1,8	220	
44 огнетушитель + держатель + паспорт		4			
62 диван "Кент" двойной черный, с вешалкой (два одинарных) до колонны, без вешалки	L=1000	1			
63 барный стул (штопор)		5			
64 столешница со стеклом круглая	D=600	13			
65 столешница со стеклом круглая	D=800	11			
66 столешница не прямоугольная со стеклом	600x600	12			
67 подстолье с круглым основанием, черное матовое		36			
68 столешница между диванами белая	L=1150	5			
69 подстолье для столешницы между диванами Кофе Хауз 2		5			
70 стул Бир (коричневый)		87			
71 диван "Кент" одинарный черный, с нишей и пластиком под подсветку	6500	1			
72 диван "Кент" одинарный черный, с вешалкой с левой стороны	L=1160	1			
73 диван "Кент" одинарный черный, с вешалкой с правой стороны	L=1160	1			
74 диван "Кент" двойной черный, с вешалкой (два одинарных)	L=1160	3			
75 вешалка напольная черная		4			
76 уголок потребителя		1			
77 тумба официанта		3			
78 меловая доска "Меню"		1			
79 стул кассира		1			
80 стойка To Go					
81 станция официанта для посуды с дверками	1200*610*1600	1			

Примечания

1. Данный лист рассматривать совместно с листами №13, 17, 18.

<b>кафе "КОФЕ-БИР-ХАУЗ"</b>					
МО, г.Химки, Международное шоссе, строение 1, владение 2, аэровокзальный комплекс "Терминал Е", 3 этаж.					
Изм/Кол.	Лист	№ док	Подпись	Дата	
ГИП	Митяшин А.				
ГАП	Мальникова Н.				
Архитек.	Коропалов Д.				
<b>Архитектурно-строительные решения</b>				Стадия	Лист
<b>РД</b>				19	39
<b>Спецификация мебели и оборудования</b>				<b>GM-Project</b>	

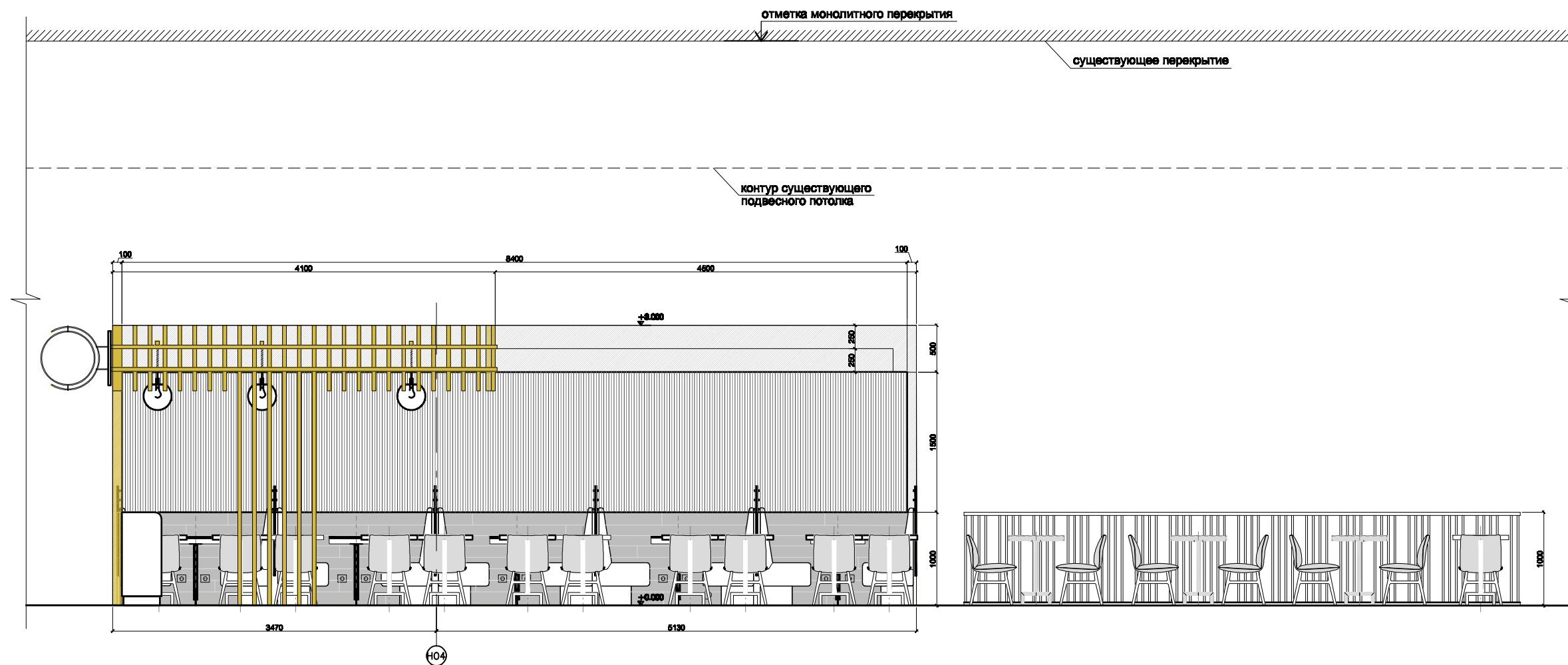




### Примечания

1. Данный лист рассматривать совместно с листом №13 "План расстановки мебели и оборудования".
2. Перед выполнением работ подрядчики должны уточнять размеры по месту и информировать проектировщиков при их несоответствии размерам, заданным в проекте.
3. Перед заказом материалов необходимо согласовать количество с архитектором, строителем и представителем фирмы поставщика.
4. За отметку 0.00 условно принята отметка чистого пола.

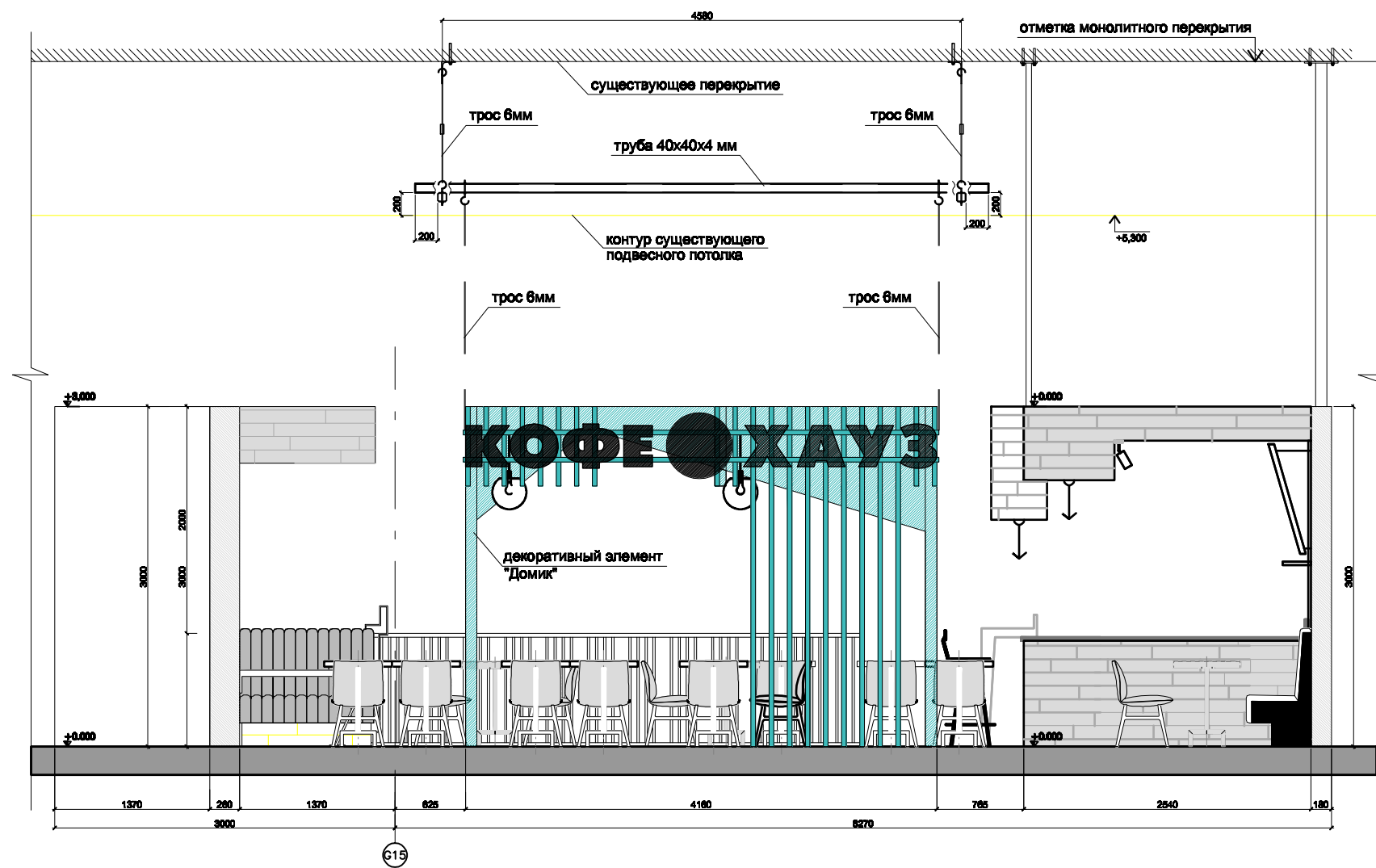
						<b>кафе "КОФЕ-БИР-ХАУЗ"</b>				
						МО, г.Химки, Международное шоссе, строение 1, владение 2, аэровокзальный комплекс "Терминал Е", 3 этаж.				
Изм	Кол.	Лист	№ док	Подпись	Дата	Архитектурно-строительные решения	Стадия	Лист	Листов	
							РД	20	39	
						Развертка 1-1 М 1:50		GM-Project		



### Примечания

1. Данный лист рассматривать совместно с листом №13 "План расстановки мебели и оборудования".
2. Перед выполнением работ подрядчики должны уточнять размеры по месту и информировать проектировщиков при их несоответствии размерам, заданным в проекте.
3. Перед заказом материалов необходимо согласовать количество с архитектором, строителем и представителем фирмы поставщика.
4. За отметку 0.00 условно принята отметка чистого пола аэропорта.

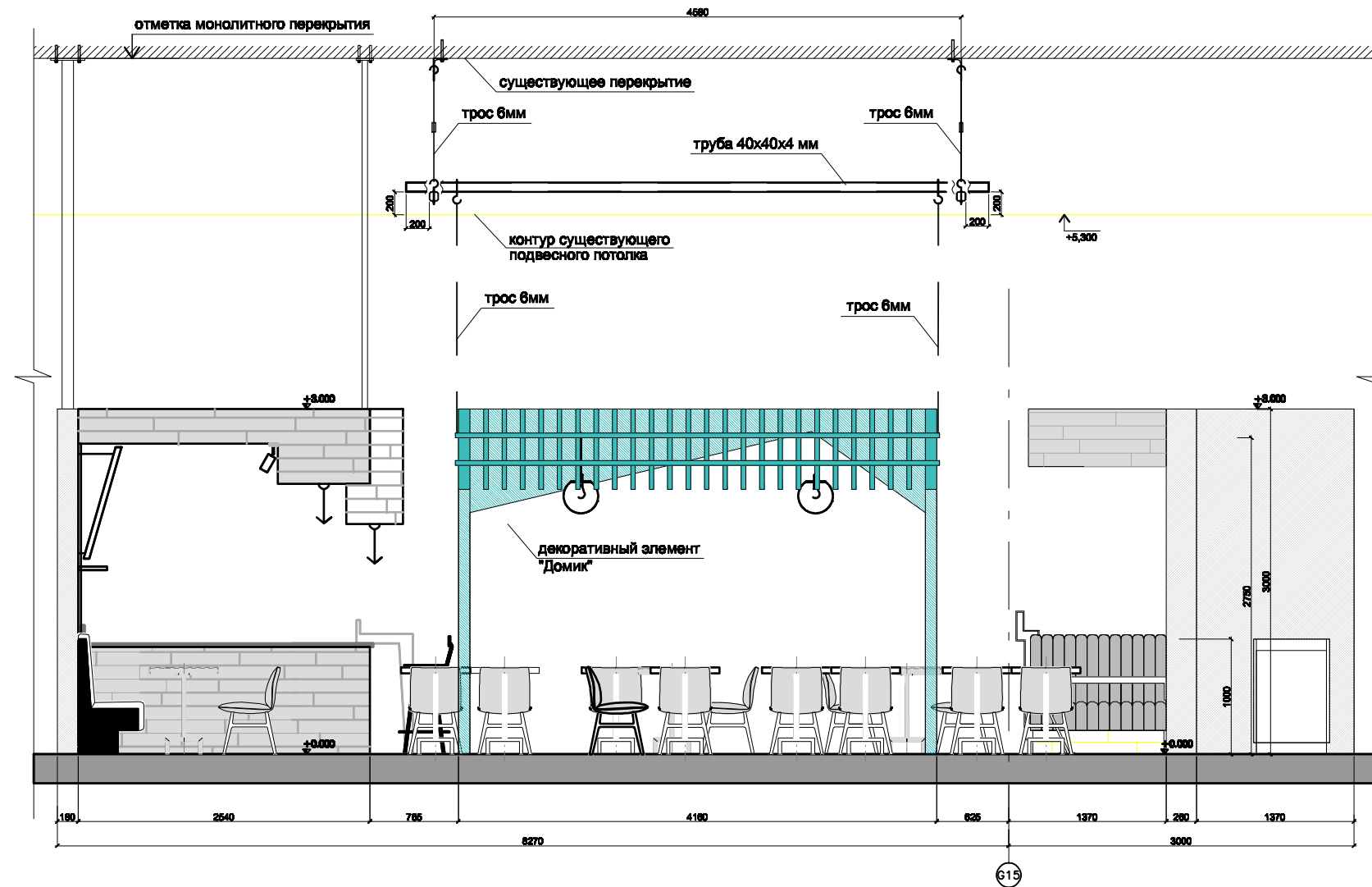
						<b>кафе "КОФЕ-БИР-ХАУЗ"</b>				
						МО, г.Химки, Международное шоссе, строение 1, владение 2, аэровокзальный комплекс "Терминал Е", 3 этаж.				
Изм	Кол.	Лист	№ док	Подпись	Дата	Архитектурно-строительные решения	Стадия	Лист	Листов	
ГИП		Митяшин А.		<i>[Signature]</i>			РД	21	39	
ГАП		Мальникова Н.		<i>[Signature]</i>						
Архитек.		Коропалов Д.		<i>[Signature]</i>						
						Развертка 2-2 М 1:50		GM-Project		



### Примечания

1. Данный лист рассматривать совместно с листом №13 "План расстановки мебели и оборудования".
2. Перед выполнением работ подрядчики должны уточнять размеры по месту и информировать проектировщиков при их несоответствии размерам, заданным в проекте.
3. Перед заказом материалов необходимо согласовать количество с архитектором, строителем и представителем фирмы поставщика.
4. За отметку 0.00 условно принята отметка чистого пола аэропорта.

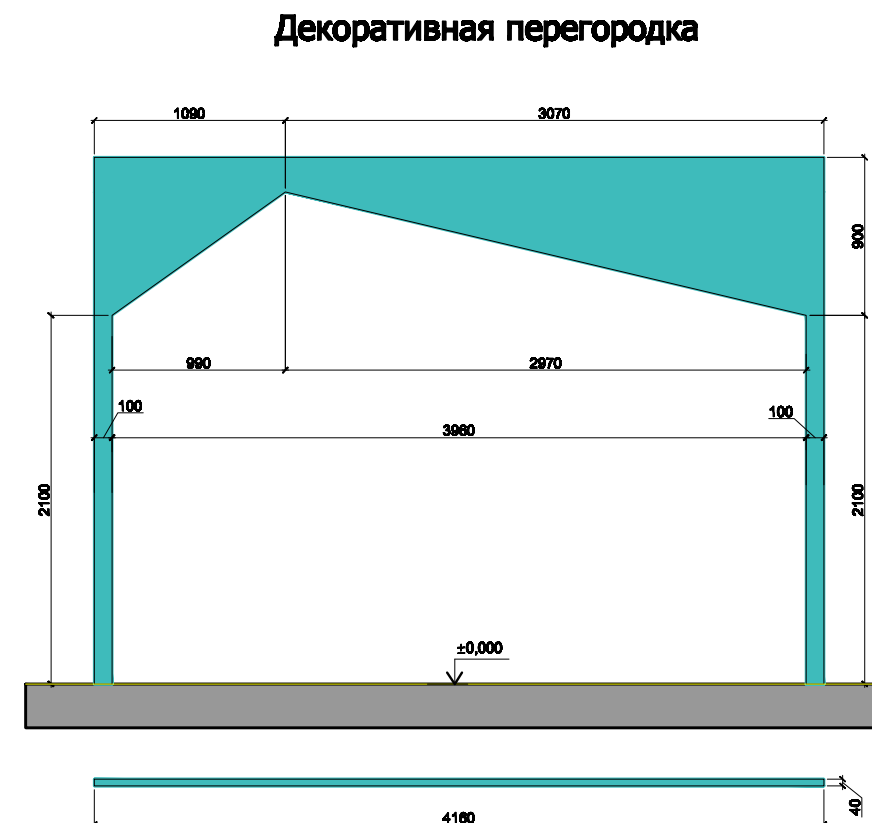
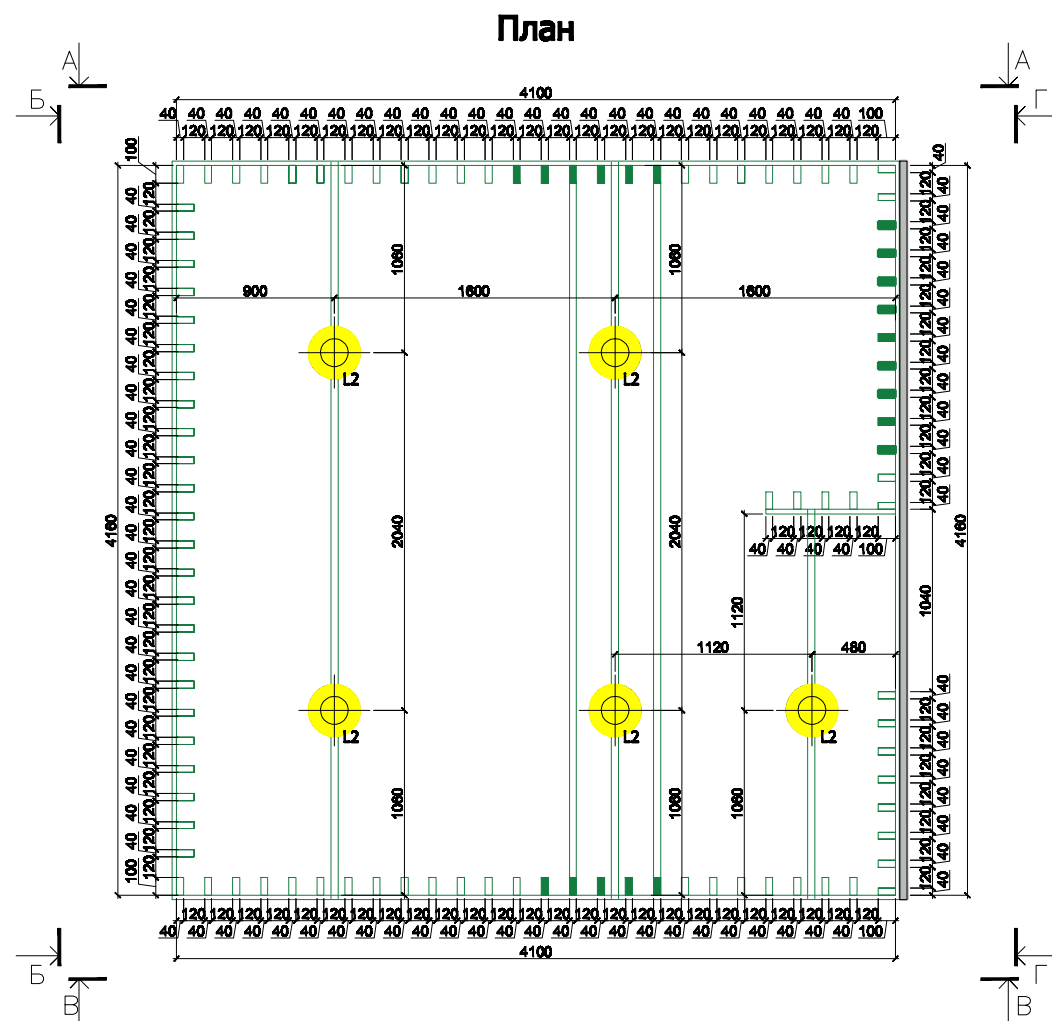
кафе "КОФЕ-БИР-ХАУЗ"					
МО, г.Химки, Международное шоссе, строение 1, владение 2, аэровокзальный комплекс "Терминал Е", 3 этаж.					
Изм	Кол.	Лист	№ док	Подпись	Дата
ГИП		Митяшин А.		<i>[Signature]</i>	
ГАП		Мальникова Н.		<i>[Signature]</i>	
Архитек.		Коропалов Д.		<i>[Signature]</i>	
Архитектурно-строительные решения				Стадия	Лист
				РД	22
				Листов	39
Развертка 2-2, 3-3 М 1:50				GM-Project	



### Примечания

1. Данный лист рассматривать совместно с листом №13 "Расстановка мебели и оборудования".
2. Перед выполнением работ подрядчики должны уточнять размеры по месту и информировать проектировщиков при их несоответствии размерам, заданным в проекте.
3. Перед заказом материалов необходимо согласовать количество с архитектором, строителем и представителем фирмы поставщика.
4. За отметку 0.00 условно принята отметка чистого пола аэропорта.

						<b>кафе "КОФЕ-БИР-ХАУЗ"</b>		
						МО, г.Химки, Международное шоссе, строение 1, владение 2, аэровокзальный комплекс "Терминал Е", 3 этаж.		
Изм/Кол.	Лист	№ док	Подпись	Дата	Архитектурно-строительные решения			
ГИП	Митяшин А.		<i>[Signature]</i>		Стадия	Лист	Листов	
ГАП	Мальникова Н.		<i>[Signature]</i>		РД	23	39	
Архитек.	Коропалов Д.		<i>[Signature]</i>		Развертка 4-4 М 1:50			
						<b>GM-Project</b>		

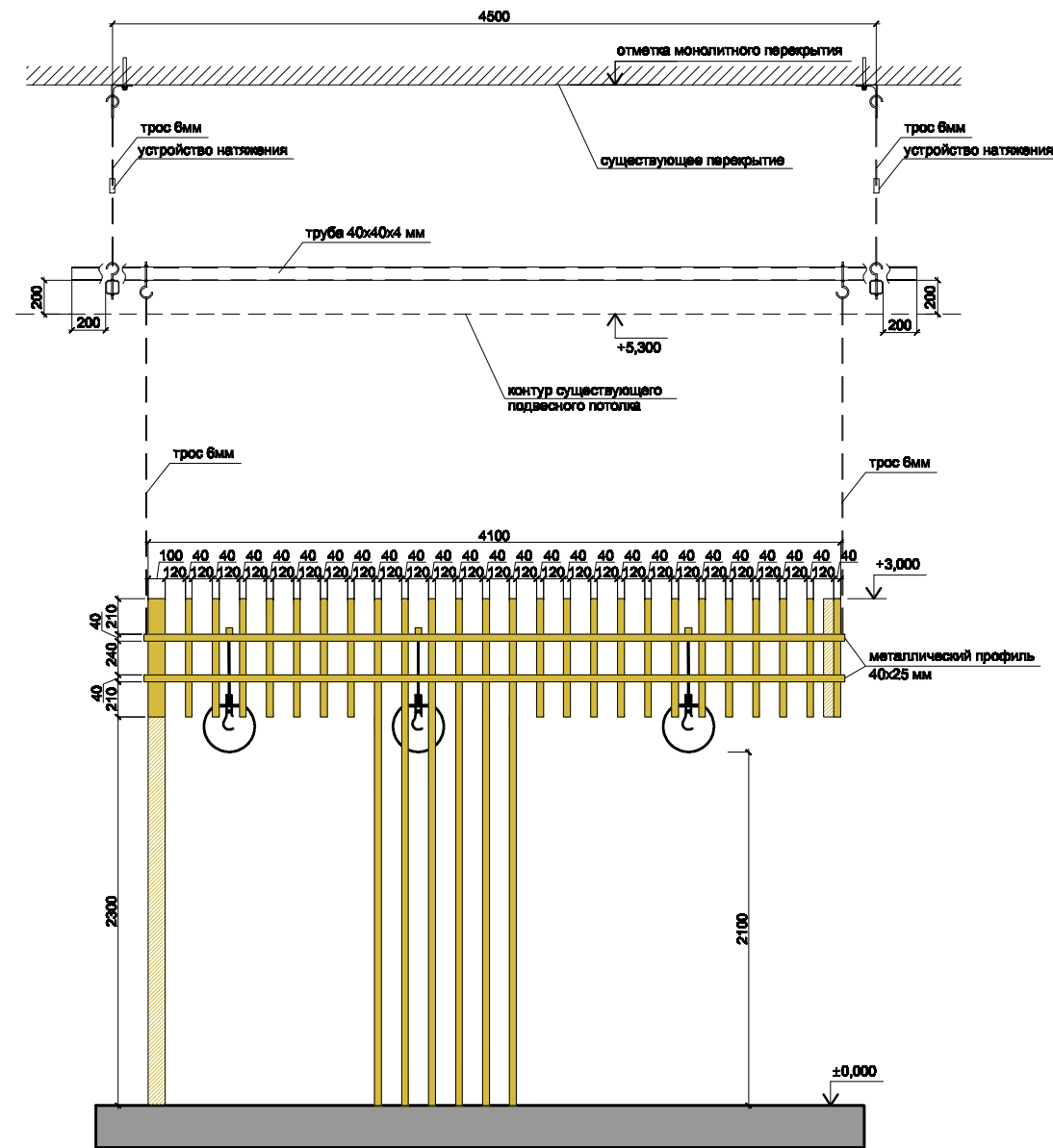


**Примечания**

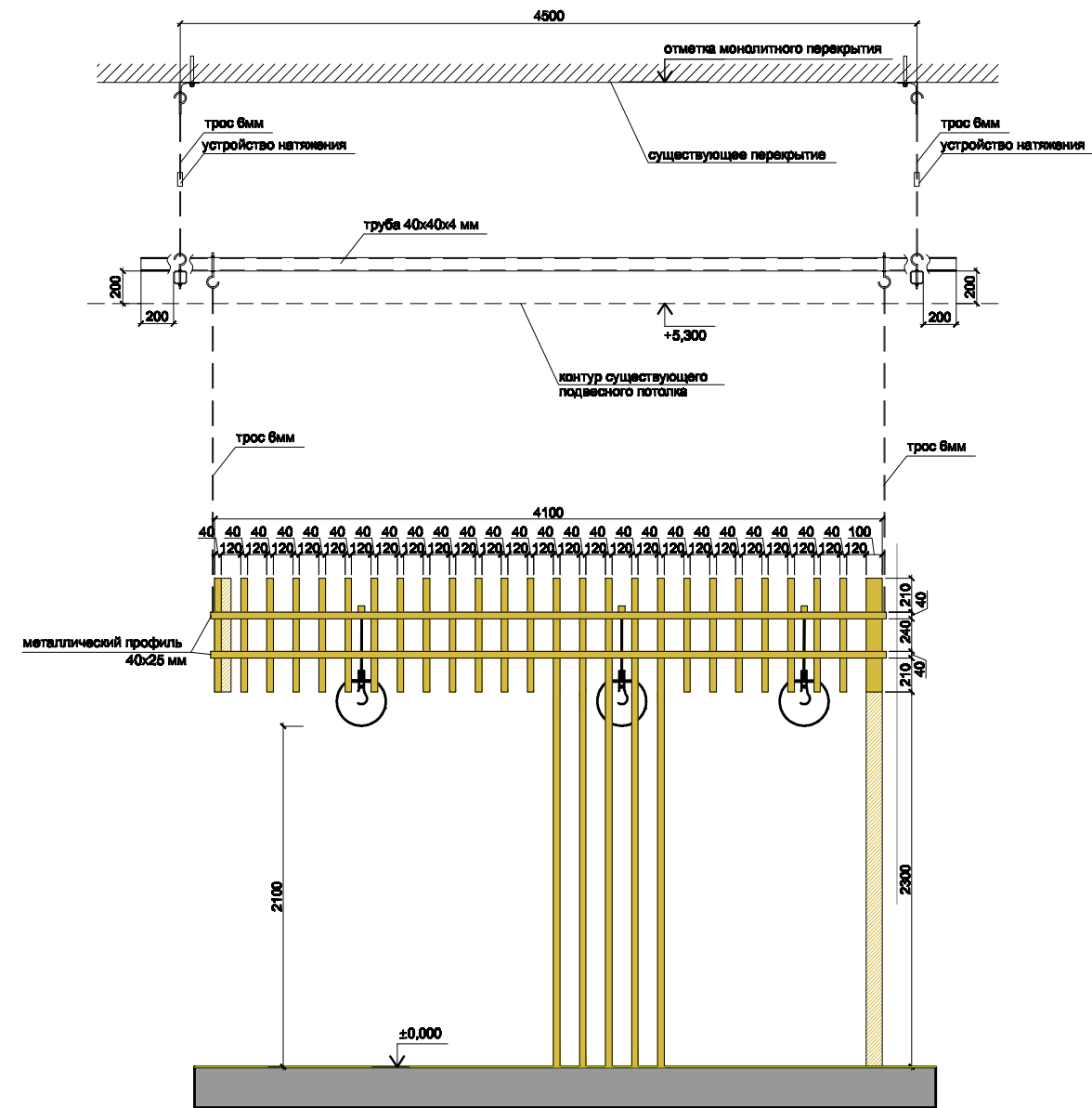
1. Данный лист рассматривать совместно с листами №13, 25-26
2. Перед выполнением работ подрядчики должны уточнять размеры по месту и информировать проектировщиков при их несоответствии размерам, заданным в проекте.
3. Перед заказом материалов необходимо согласовать количество с архитектором, строителем и представителем фирмы поставщика.
4. За отметку 0.00 условно принята отметка чистого пола.

						<b>кафе "КОФЕ-БИР-ХАУЗ"</b>		
						МО, г.Химки, Международное шоссе, строение 1, владение 2, аэровокзальный комплекс "Терминал Е", 3 этаж.		
Изм/Кол.	Лист	№ док	Подпись	Дата				
ГИП	Митяшин А.		<i>[Signature]</i>		Архитектурно-строительные решения	Стадия	Лист	Листов
ГАП	Мальникова Н.		<i>[Signature]</i>			РД	24	39
Архитек.	Коропалов Д.		<i>[Signature]</i>					
						Детали. Декоративный элемент "Домик". План. М 1:40		
						<b>GM-Project</b>		

Вид А-А



Вид В-В

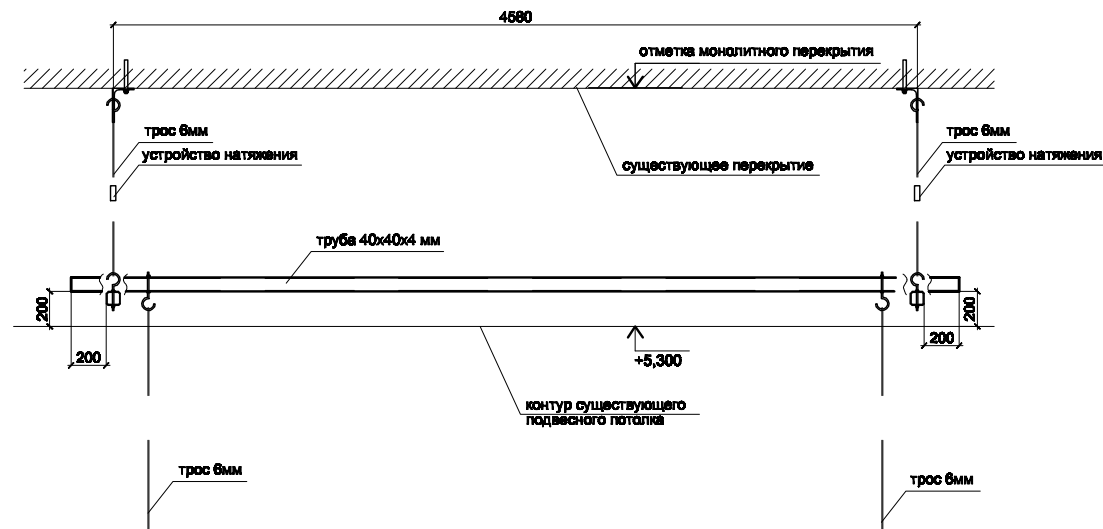


Примечания

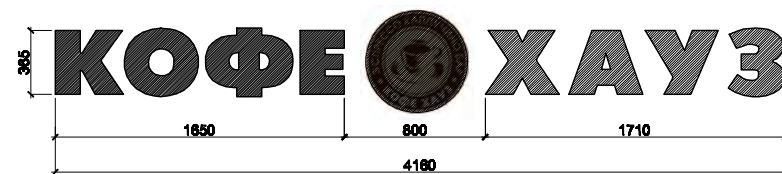
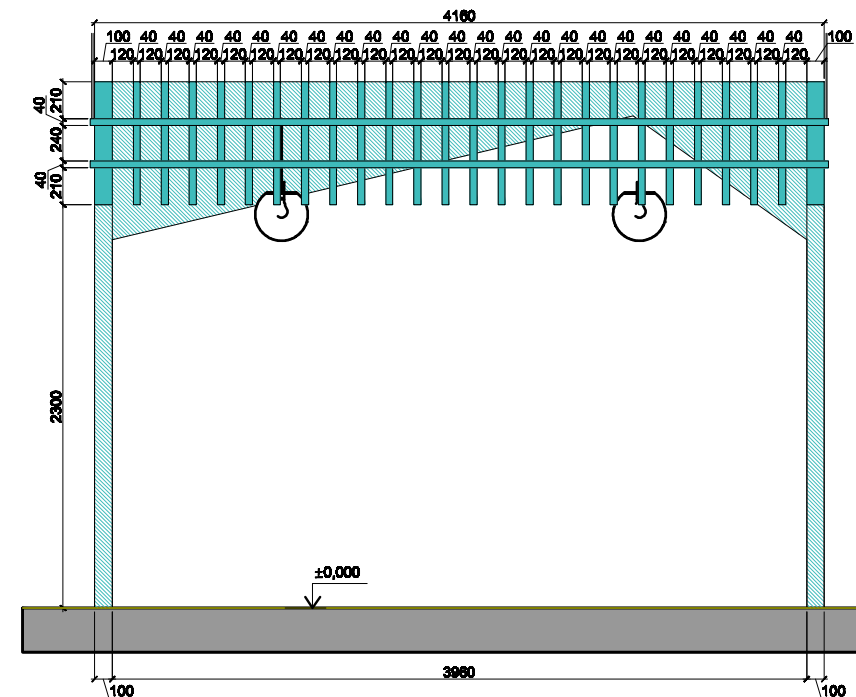
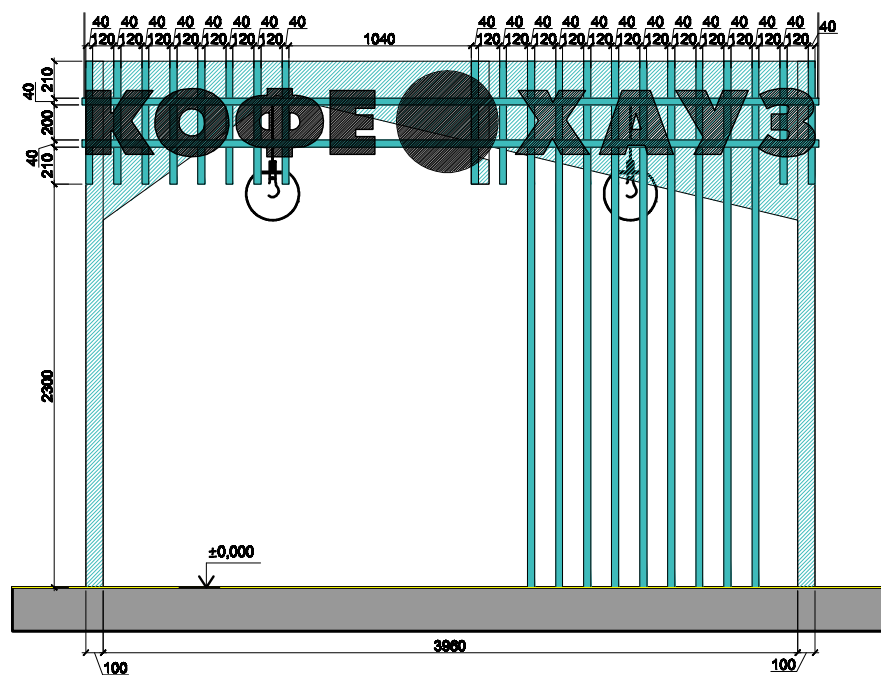
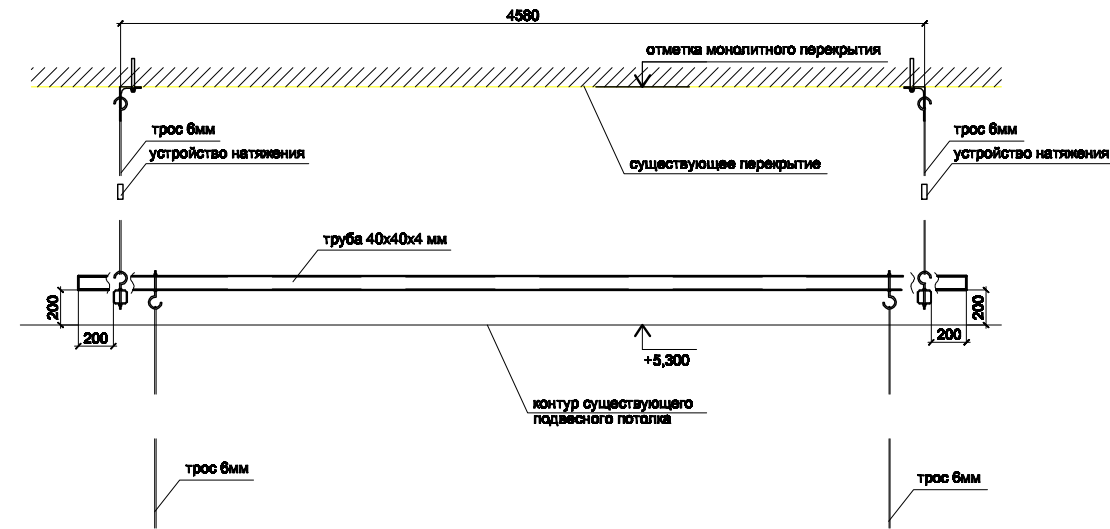
1. Данный лист рассматривать совместно с листами №24, 26
2. Перед выполнением работ подрядчики должны уточнять размеры по месту и информировать проектировщиков при их несоответствии размерам, заданным в проекте.
3. Перед заказом материалов необходимо согласовать количество с архитектором, строителем и представителем фирмы поставщика.
4. За отметку 0.00 условно принята отметка чистого пола.

						<b>кафе "КОФЕ-БИР-ХАУЗ"</b>			
						МО, г.Химки, Международное шоссе, строение 1, владение 2, аэровокзальный комплекс "Терминал Е", 3 этаж.			
Изм	Кол.	Лист	№ док	Подпись	Дата	Архитектурно-строительные решения	Стадия	Лист	Листов
							РД	25	39
							GM-Project		
						Детали. Декоративный элемент "Домик". Вид А-А, В-В М 1:40			

Вид Г-Г



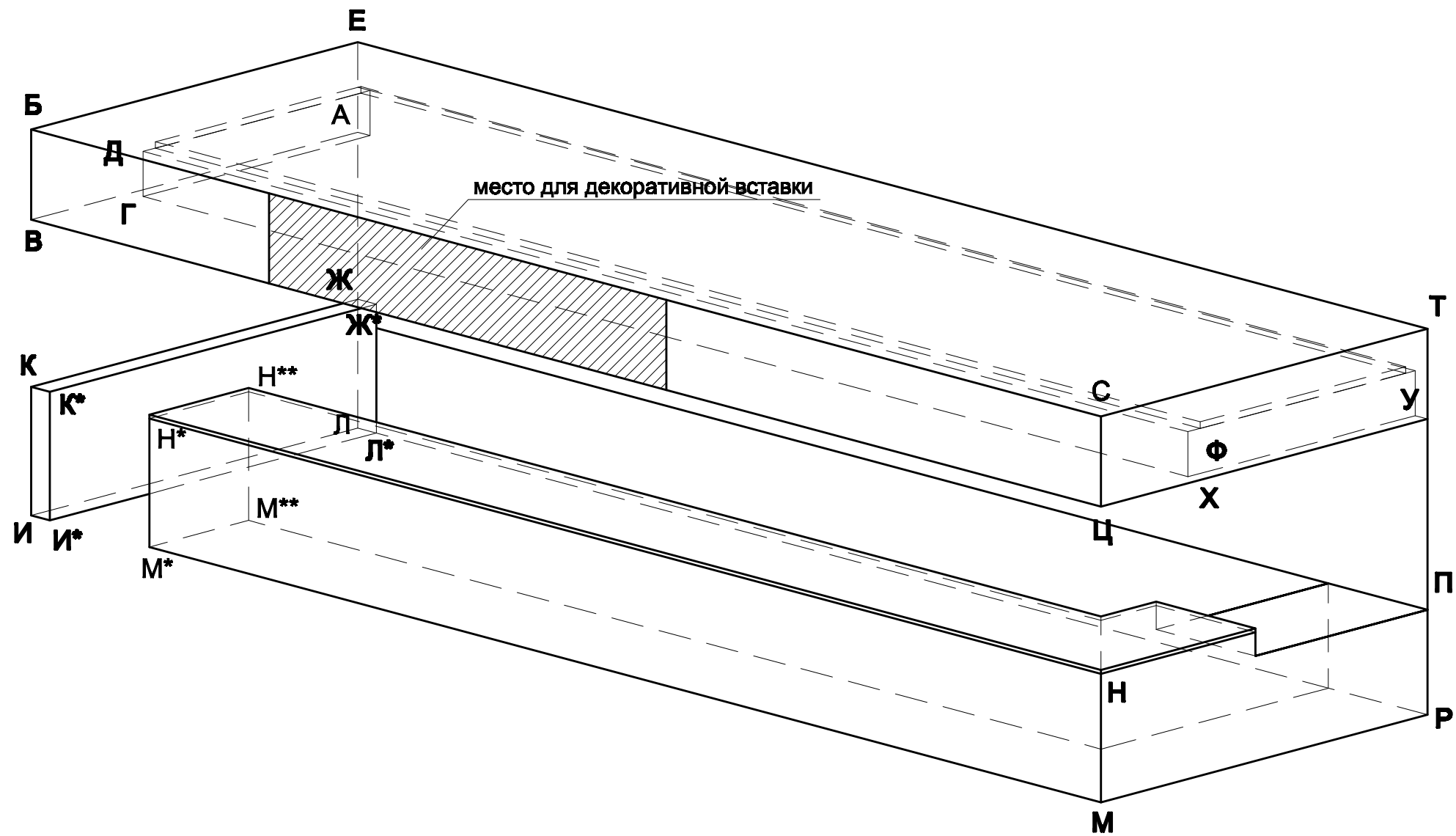
Вид Б-Б



Примечания

1. Данный лист рассматривать совместно с листами №24-25.
2. Перед выполнением работ подрядчики должны уточнять размеры по месту и информировать проектировщиков при их несоответствии размерам, заданным в проекте.
3. Перед заказом материалов необходимо согласовать количество с архитектором, строителем и представителем фирмы поставщика.
4. За отметку 0.00 условно принята отметка чистого пола.

кафе "КОФЕ-БИР-ХАУЗ"						
МО, г.Химки, Международное шоссе, строение 1, владение 2, аэровокзальный комплекс "Терминал Е", 3 этаж.						
Изм/Кол.	Лист	№ док	Подпись	Дата		
ГИП	Митяшин А.		<i>[Signature]</i>		Архитектурно-строительные решения	
ГАП	Мальникова Н.		<i>[Signature]</i>			
Архитек.	Коропалов Д.		<i>[Signature]</i>		Детали. Декоративный элемент "Домик". Вид Б-Б, Г-Г М 1:40	
				Стадия	Лист	Листов
				РД	26	39
GM-Project						

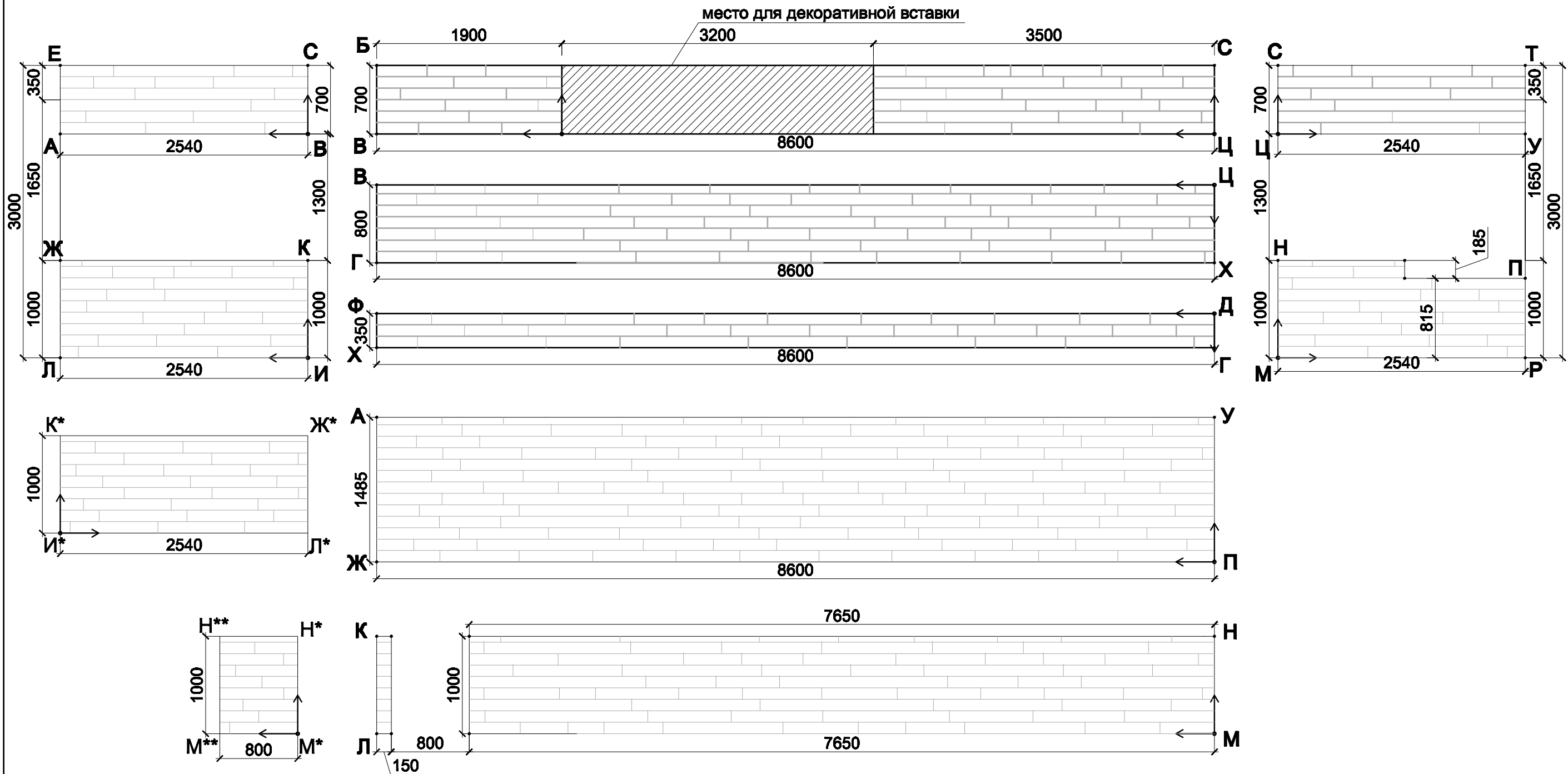


**Примечания**

1. Данный лист рассматривать совместно с листами №31-35.

						<b>кафе "КОФЕ-БИР-ХАУЗ"</b>			
						МО, г.Химки, Международное шоссе, строение 1, владение 2, аэровокзальный комплекс "Терминал Е", 3 этаж.			
Изм	Кол.	Лист	№ док	Подпись	Дата	Архитектурно-строительные решения	Стадия	Лист	Листов
ГИП		Митяшин А.		<i>[Signature]</i>			РД	30	39
ГАП		Мальникова Н.		<i>[Signature]</i>					
Архитек.		Коропалов Д.		<i>[Signature]</i>					
						Детали. Барная стойка. Аксонометрия. М 1:40			
						<b>GM-Project</b> <sup>+</sup>			





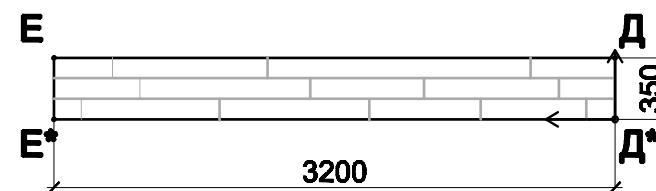
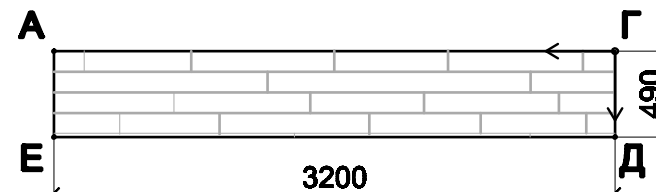
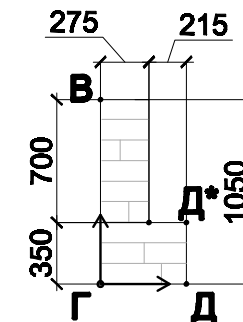
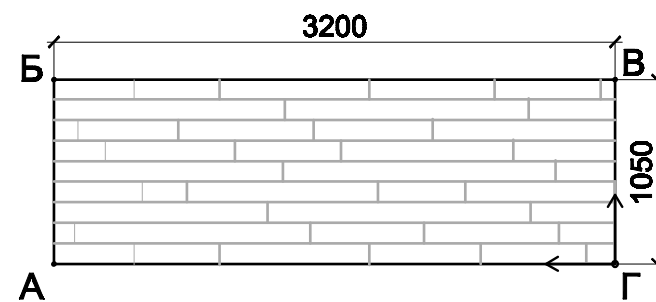
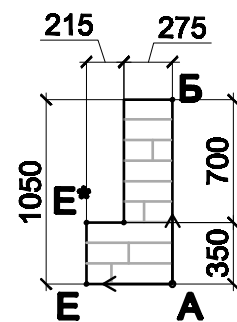
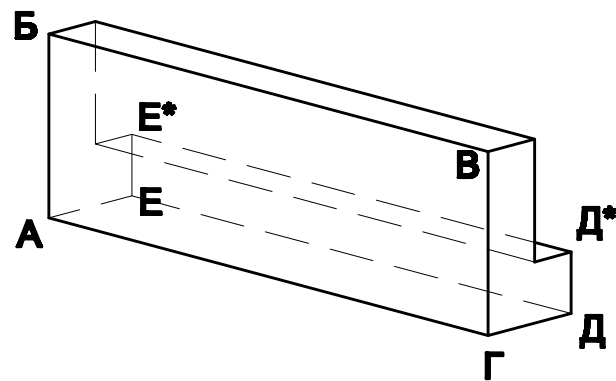
**Условные обозначения**



**Примечания**

1. Данный лист рассматривать совместно с листами №30, 32-35
2. Перед выполнением работ подрядчики должны уточнять размеры по месту и информировать проектировщиков при их несоответствии размерам, заданным в проекте.
3. Перед заказом материалов необходимо согласовать количество с архитектором, строителем и представителем фирмы поставщика.

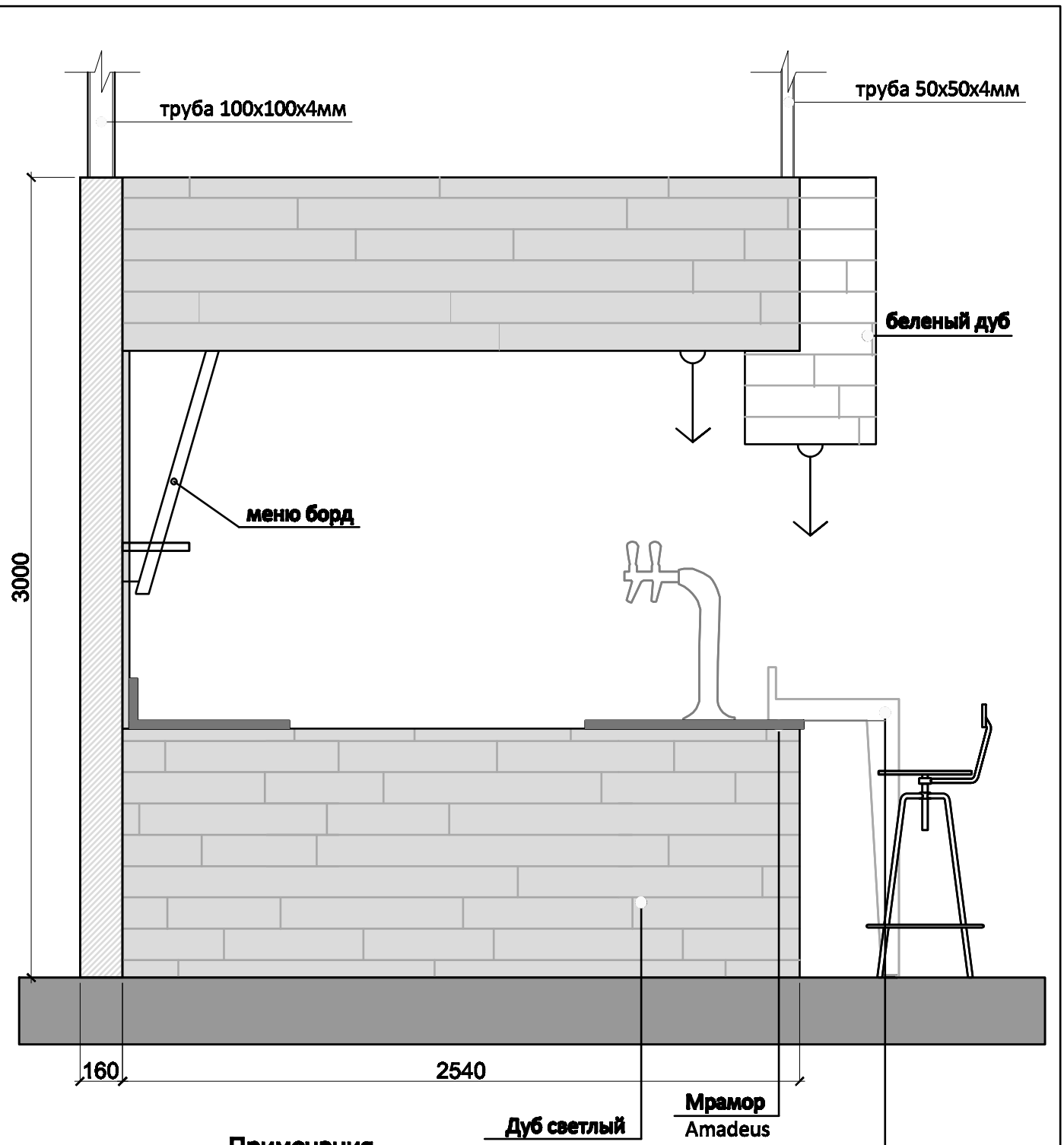
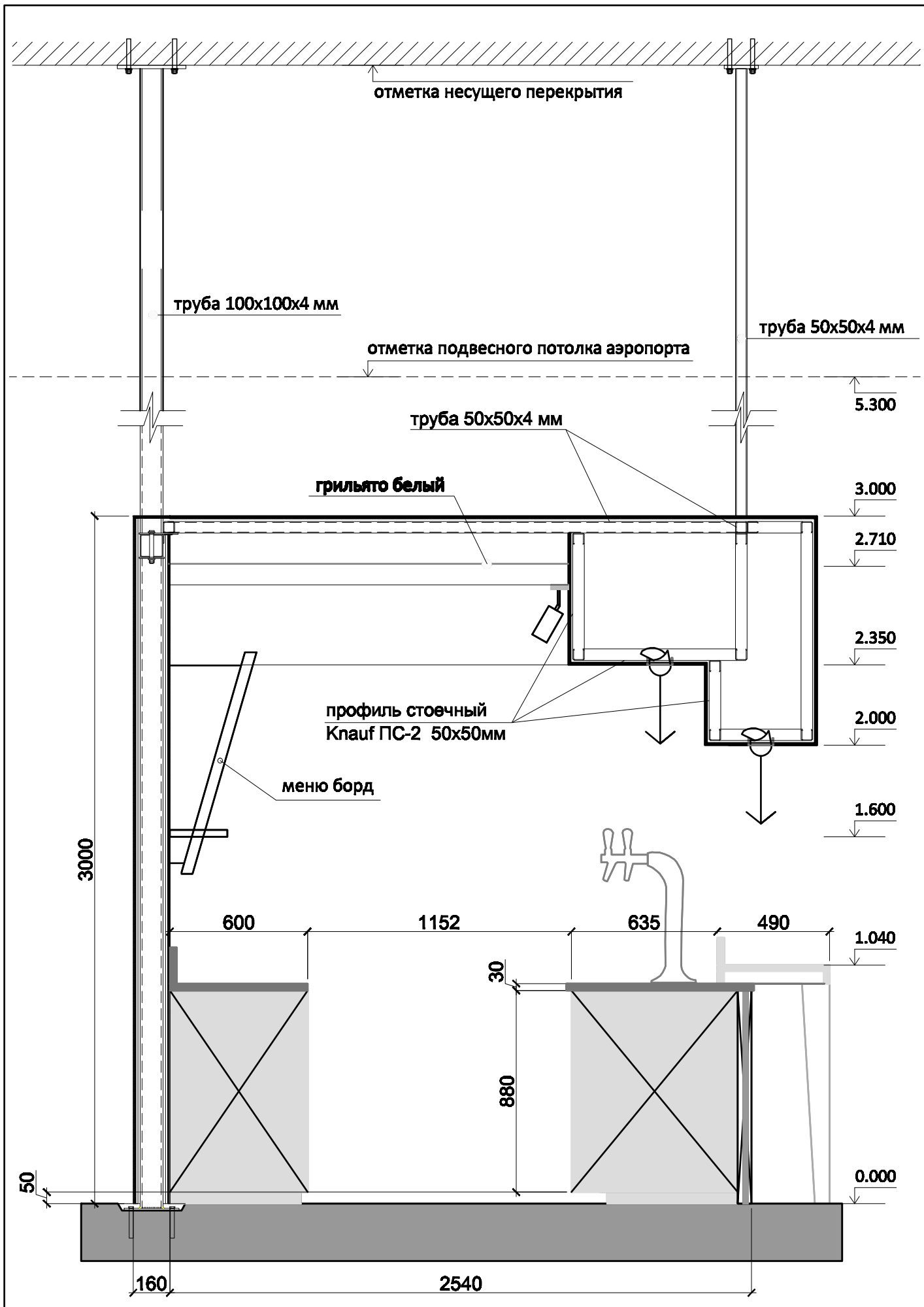
					<b>кафе "КОФЕ-БИР-ХАУЗ"</b>				
					МО, г.Химки, Международное шоссе, строение 1, владение 2, аэровокзальный комплекс "Терминал Е", 3 этаж.				
Изм	Кол.	Лист	№ док	Подпись	Дата	Архитектурно-строительные решения	Стадия	Лист	Листов
		ГИП	Митяшин А.	<i>[Signature]</i>			РД	31	39
		ГАП	Мальникова Н.	<i>[Signature]</i>					
		Архитек.	Коропалов Д.	<i>[Signature]</i>		Детали. Барная стойка. Развертки. М 1:40	<b>GM-Project</b>		



**Примечания**

1. Данный лист рассматривать совместно с листами №30-31, 33-35.
2. Перед выполнением работ подрядчики должны уточнять размеры по месту и информировать проектировщиков при их несоответствии размерам, заданным в проекте.
3. Перед заказом материалов необходимо согласовать количество с архитектором, строителем и представителем фирмы поставщика.

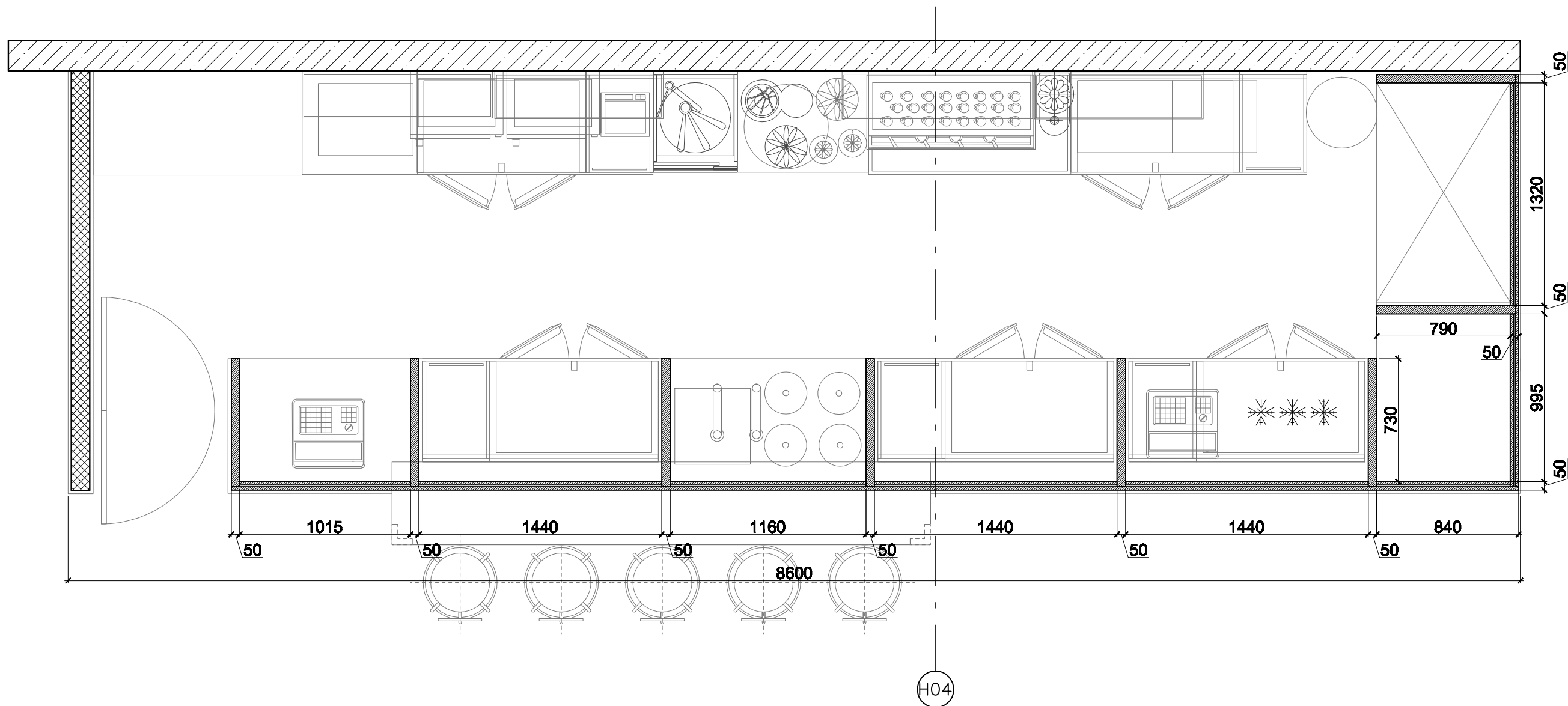
						<b>кафе "КОФЕ-БИР-ХАУЗ"</b>			
						МО, г.Химки, Международное шоссе, строение 1, владение 2, аэровокзальный комплекс "Терминал Е", 3 этаж.			
Изм	Кол.	Лист	№ док	Подпись	Дата	Архитектурно-строительные решения	Стадия	Лист	Листов
							РД	32	39
						<b>Детали. Барная стойка.</b> <b>Декоративная вставка. М 1:40</b>			
						<b>GM-Project</b>			



**Примечания**

1. Данный лист рассматривать совместно с листами №30-32, 34-35.


						<b>кафе "КОФЕ-БИР-ХАУЗ"</b>				
						МО, г.Химки, Международное шоссе, строение 1, владение 2, аэровокзальный комплекс "Терминал Е", 3 этаж.				
Изм	Кол.	Лист	№ док	Подпись	Дата	Архитектурно-строительные решения	Стадия	Лист	Листов	
ГИП		Митяшин А.		<i>[Signature]</i>			РД	33	39	
ГАП		Мальникова Н.		<i>[Signature]</i>						
Архитек.		Коропалов Д.		<i>[Signature]</i>						
						Барная стойка. М 1:20		<b>GM-Project</b>		



**Примечания**

1. Данный лист рассматривать совместно с листами №30-33, 35.

						<b>кафе "КОФЕ-БИР-ХАУЗ"</b>			
						МО, г.Химки, Международное шоссе, строение 1, владение 2, аэровокзальный комплекс "Терминал Е", 3 этаж.			
<b>Изм</b>	<b>Кол.</b>	<b>Лист</b>	<b>№ док</b>	<b>Подпись</b>	<b>Дата</b>	<b>Архитектурно-строительные решения</b>	<b>Стадия</b>	<b>Лист</b>	<b>Листов</b>
							<b>РД</b>	<b>34</b>	<b>39</b>
						<b>Барная стойка. План М 1:25</b>		<b>GM-Project</b>	

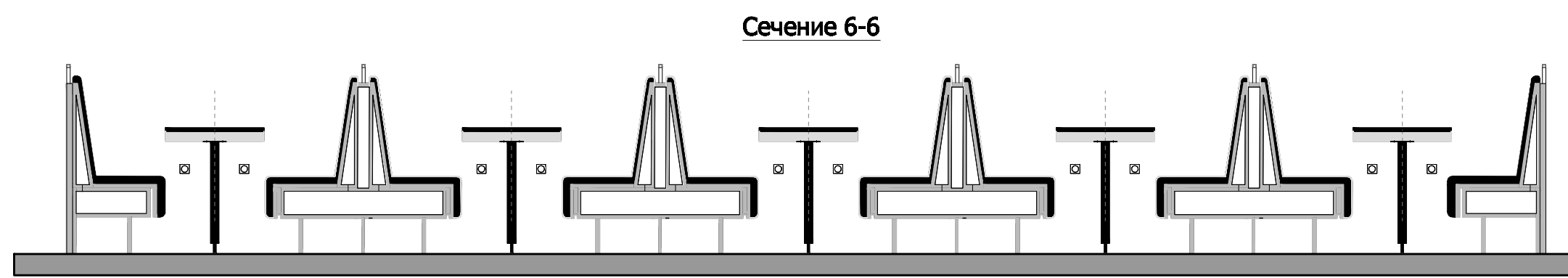
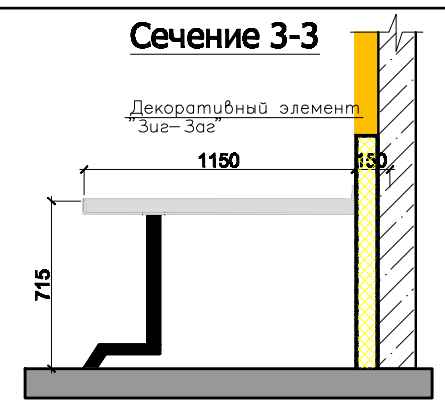
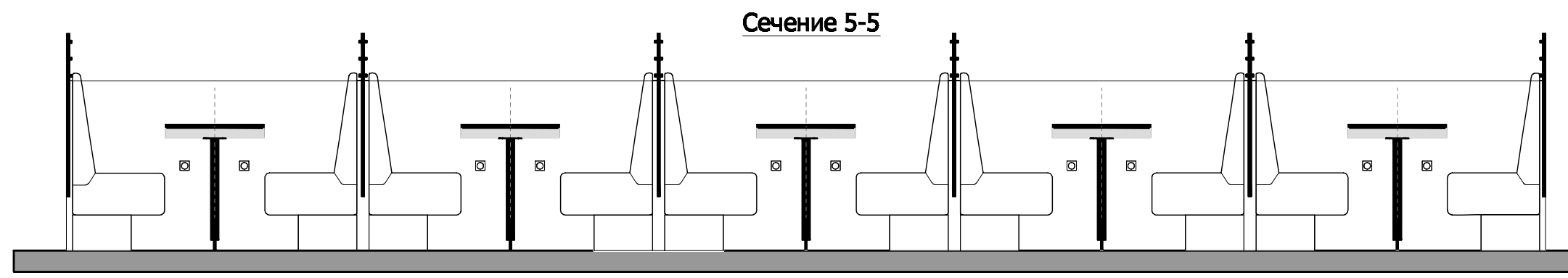


Н04

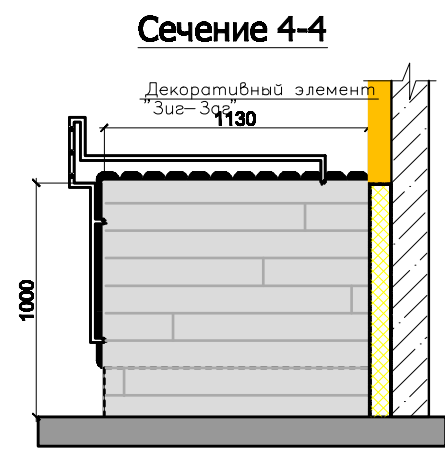
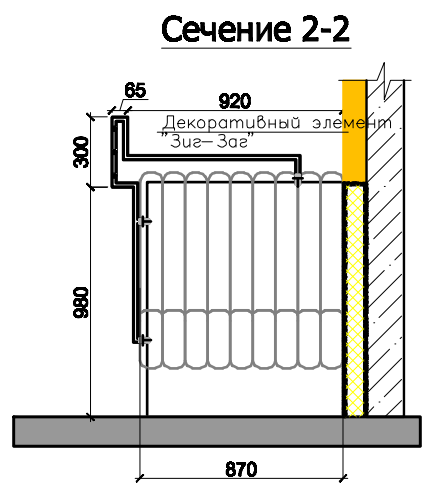
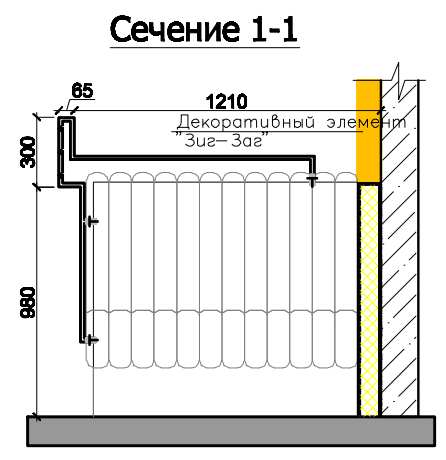
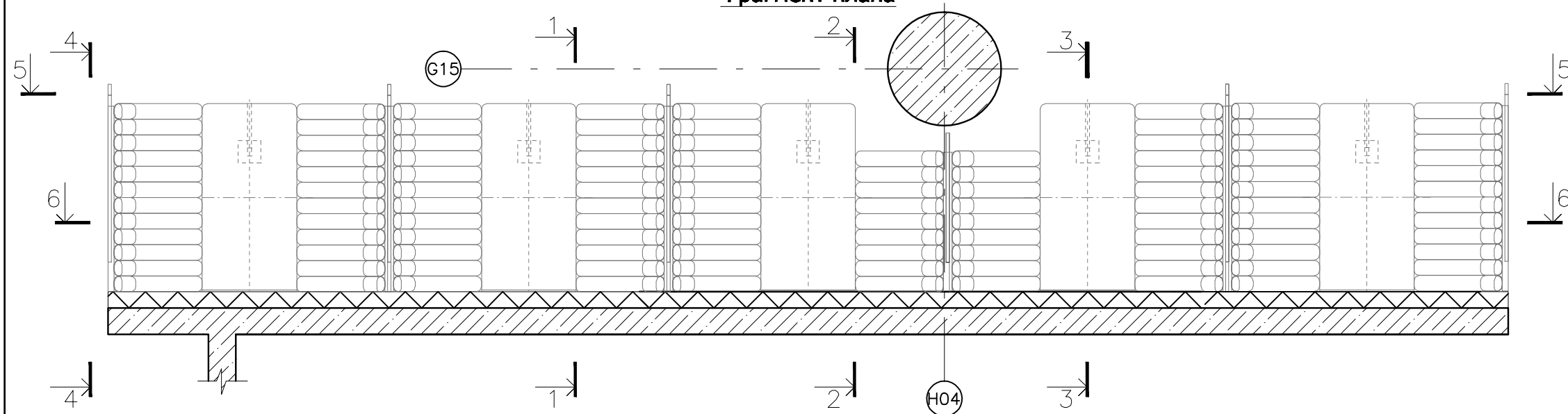
**Примечания**

1. Данный лист рассматривать совместно с листами №30-34.

						<b>кафе "КОФЕ-БИР-ХАУЗ"</b>			
						МО, г.Химки, Международное шоссе, строение 1, владение 2, аэровокзальный комплекс "Терминал Е", 3 этаж.			
<b>Изм</b>	<b>Кол.</b>	<b>Лист</b>	<b>№ док</b>	<b>Подпись</b>	<b>Дата</b>	<b>Архитектурно-строительные решения</b>	<b>Стадия</b>	<b>Лист</b>	<b>Листов</b>
ГИП		Митяшин А.		<i>[Signature]</i>			РД	35	39
ГАП		Мальникова Н.		<i>[Signature]</i>					
Архитек.		Коропалов Д.		<i>[Signature]</i>					
						<b>Барная стойка.</b>			
						<b>План столешницы</b>			
						<b>М 1:25</b>			
						<b>GM-Project</b>			



Фрагмент плана



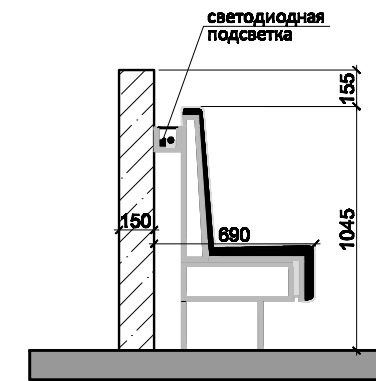
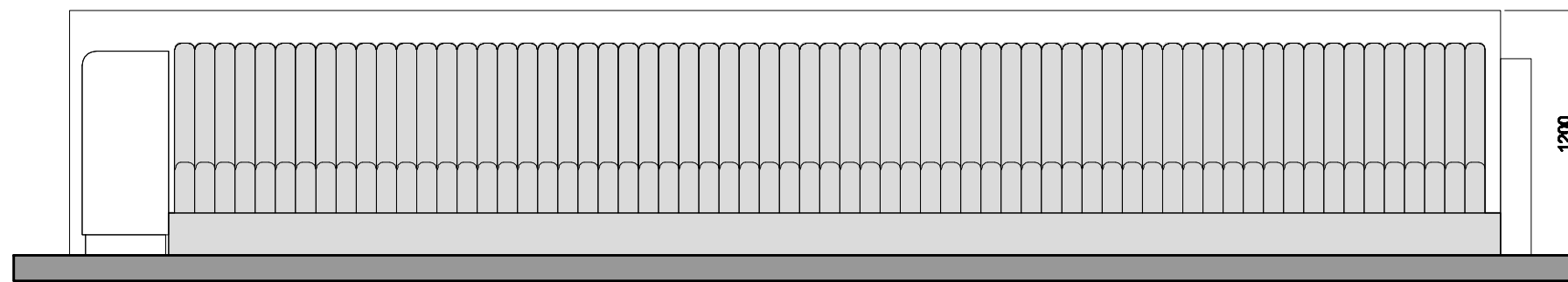
**Примечания**

1. Данный лист рассматривать совместно с листом №13 (Расстановка мебели и оборудования)
2. Основа диванов - МДФЛ, ламинат.
3. Сидение диванов - черный кожзам.
4. Узлы и несущие элементы изделий разрабатываются изготовителем.
5. Все несоответствия размеров и отметок согласовать с авторами проектов.

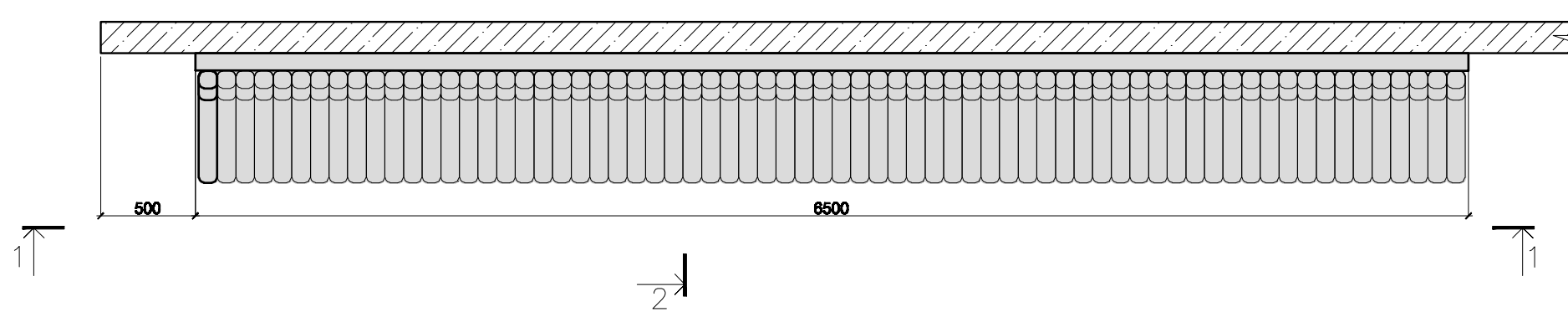
						<b>кафе "КОФЕ-БИР-ХАУЗ"</b>			
						МО, г.Химки, Международное шоссе, строение 1, владение 2, аэровокзальный комплекс "Терминал Е", 3 этаж.			
Изм	Кол.	Лист	№ док	Подпись	Дата	Архитектурно-строительные решения	Стадия	Лист	Листов
ГИП		Митяшин А.		<i>[Signature]</i>			РД	36	39
ГАП		Мальникова Н.		<i>[Signature]</i>					
Архитек.		Коропалов Д.		<i>[Signature]</i>		Детали. Диван "Кент" двойной М 130	<b>GM-Project</b>		

Сечение 1-1

Сечение 2-2



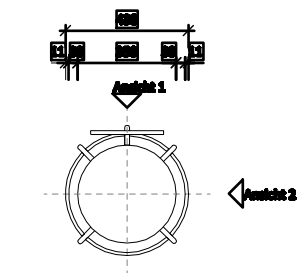
2 → Фрагмент плана



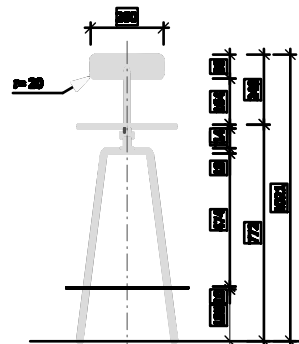
**Примечания**

1. Данный лист рассматривать совместно с листом №13 (Расстановка мебели и оборудования)
2. Основа диванов - МДФЛ, ламинат.
3. Сидение диванов - черный кожзам.
4. Узлы и несущие элементы изделий разрабатываются изготовителем.
5. Все несоответствия размеров и отметок согласовать с авторами проектов.

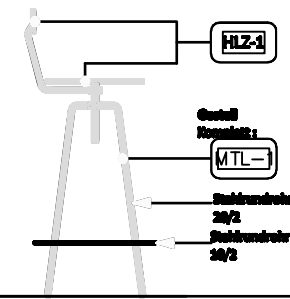
						<b>кафе "КОФЕ-БИР-ХАУЗ"</b>			
						МО, г.Химки, Международное шоссе, строение 1, владение 2, аэровокзальный комплекс "Терминал Е", 3 этаж.			
Изм	Кол.	Лист	№ док	Подпись	Дата	Архитектурно-строительные решения	Стадия	Лист	Листов
							РД	37	39
							Детали. Диван "Кент" одинарный М 130	GM-Project	



Draufsicht

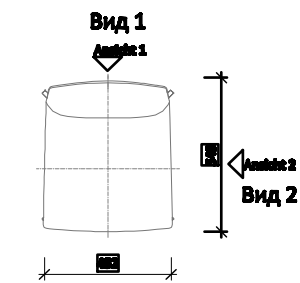


Ansicht 1

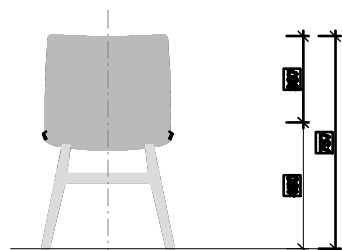


Ansicht 2

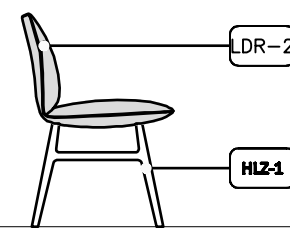
Fiction Factory, "Krujjes"



Draufsicht  
Вид сверху



Ansicht 1  
Вид 1



Ansicht 2  
Вид 2

- HLZ-1** Esche hell, geölt, weiß pigmentiert  
Дуб светлый\*
- MPL-1** Stahl pulverbeschichtet RAL 9005  
Сталь\*
- LDR-2** COB, Pero  
627 cognac  
Ziemah/ornamental aan, 289 beige  
<http://www.cob.de>  
Материал "под кожу"\*

\* см. Условные обозначения материалов

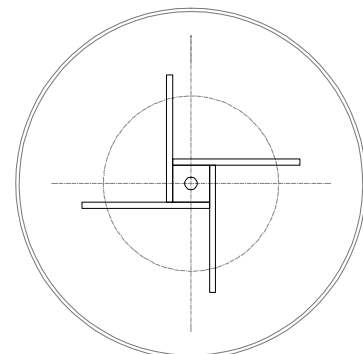
### Примечания

1. Данный лист рассматривать совместно с листом №13 (Расстановка мебели и оборудования)
2. Все несоответствия размеров и отметок согласовать с авторами проектов.

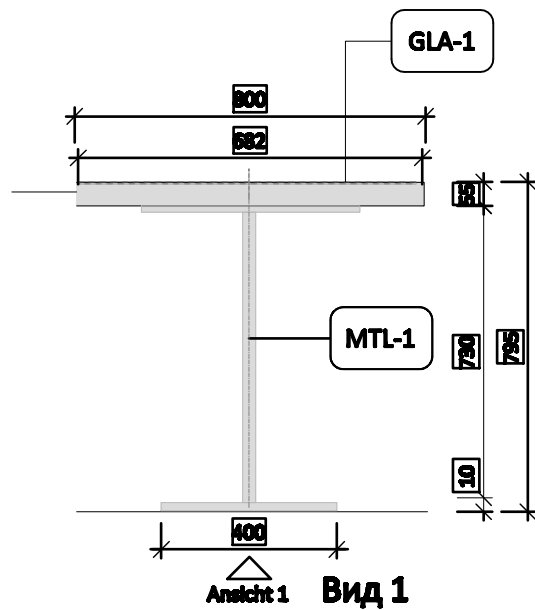
						<b>кафе "КОФЕ-БИР-ХАУЗ"</b>			
						МО, г.Химки, Международное шоссе, строение 1, владение 2, аэровокзальный комплекс "Терминал Е", 3 этаж.			
Изм	Кол.	Лист	№ док	Подпись	Дата	Архитектурно-строительные решения	Стадия	Лист	Листов
							РД	38	39
						Детали. Стул М 1:25		<b>GM-Project</b>	



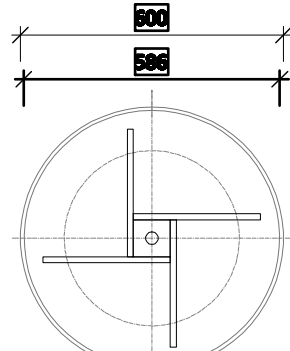
Draufsicht Tisch 2 (800mm)  
Вид сверху. Стол 2 (800мм)



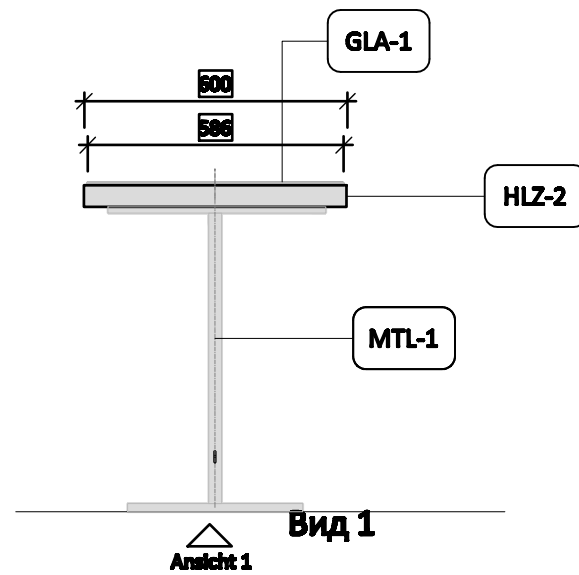
Ansicht 1 Вид 1



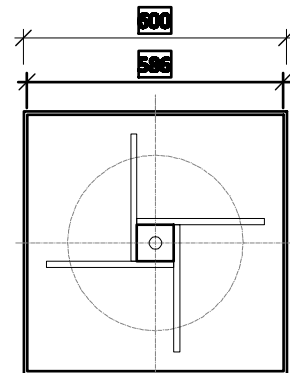
Draufsicht Tisch 1 (600mm)  
Вид сверху. Стол 1 (600мм)



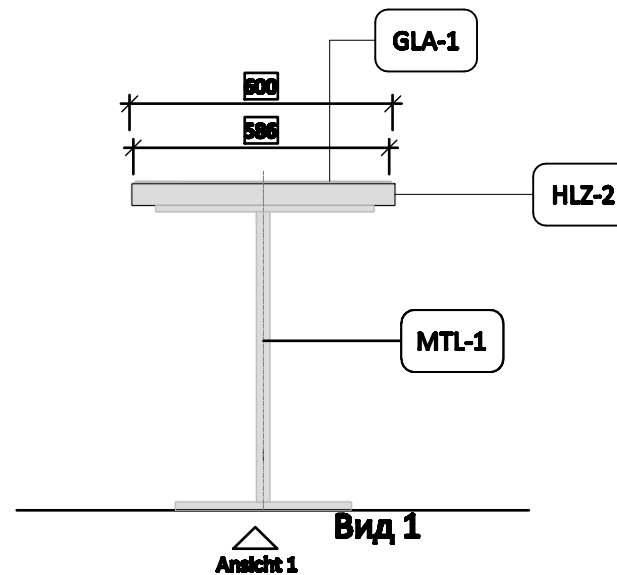
Ansicht 1 Вид 1



Draufsicht Tisch 1 (600mm)  
Вид сверху. Стол 1 (600мм)



Ansicht 1 Вид 1



5.x Sitze und Tische  
Сиденья и столы  
5.21 Tisch rund 600mm  
5.22 Tisch rund 800mm

HLZ-2 Buche dunkel, geräuchert, geölt  
Дуб темный\*

MPL-1 Iron, RAL 9005  
Чугун\*

GLA-1 Glas, 6mm, randsichtig schwarz lackiert  
Стекло\*

\* см. Условные обозначения материалов

5.21 Стол круглый диам.=600мм

5.22 Стол круглый диам.=800мм

### Примечания

1. Данный лист рассматривать совместно с листом №13 (Расстановка мебели и оборудования)
2. Все несоответствия размеров и отметок согласовать с авторами проектов.

						кафе "КОФЕ-БИР-ХАУЗ"			
						МО, г.Химки, Международное шоссе, строение 1, владение 2, аэровокзальный комплекс "Терминал Е", 3 этаж.			
Изм	Кол.	Лист	№ док	Подпись	Дата	Архитектурно-строительные решения	Стадия	Лист	Листов
							РД	39	39
							GM-Project		
						Детали. Стол М 1:16			