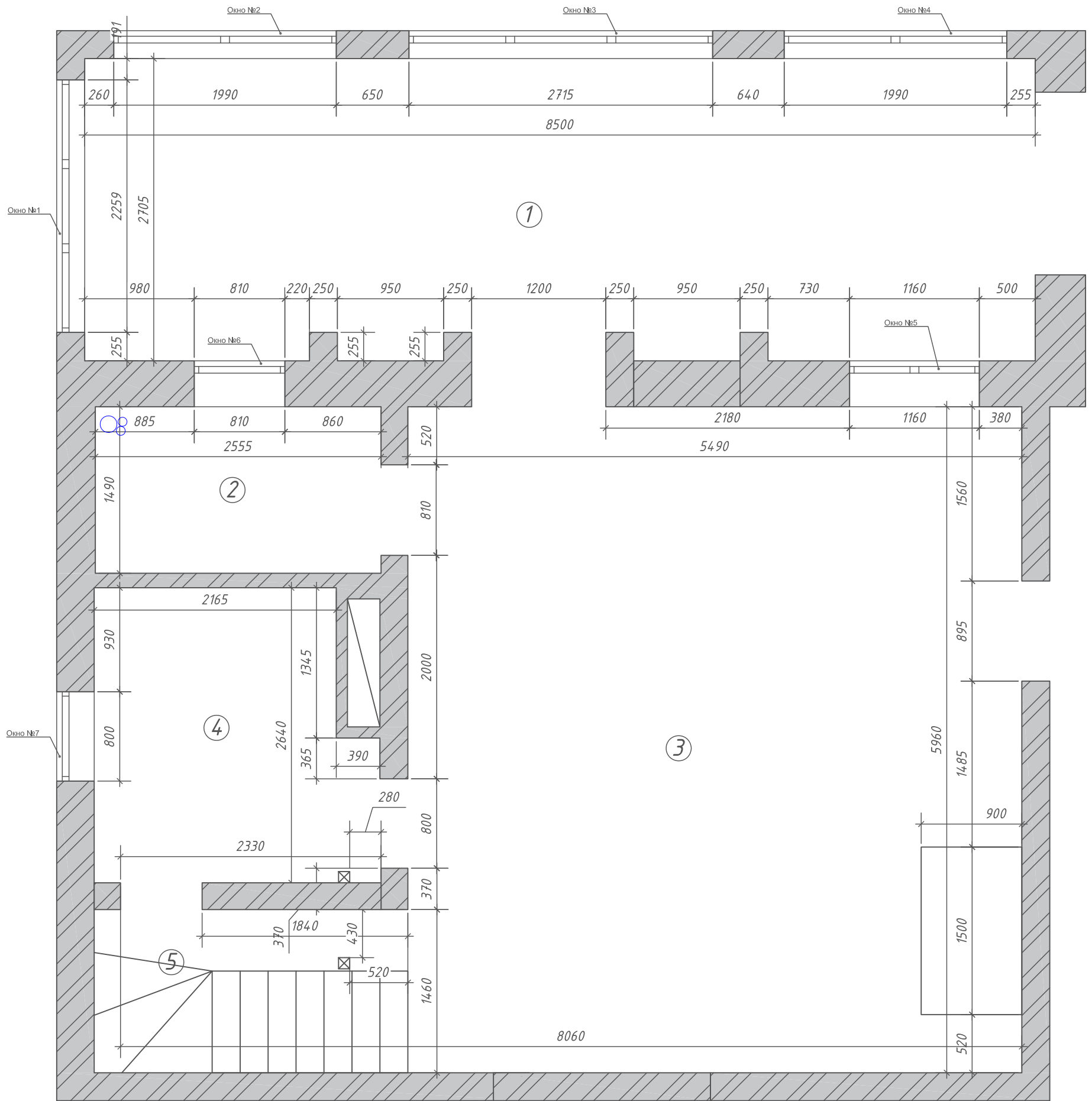


ДИЗАЙН – ПРОЕКТ ДОМА СНТ СОНТАТА

МОСКВА 2022

Инв. № подл.	Подп. и дата	Взам. инв. №	Согласовано	

Обмерный план 1-го этажа



Условное обозначение:

 - Вывод канализации и водопровода.

Экспликация

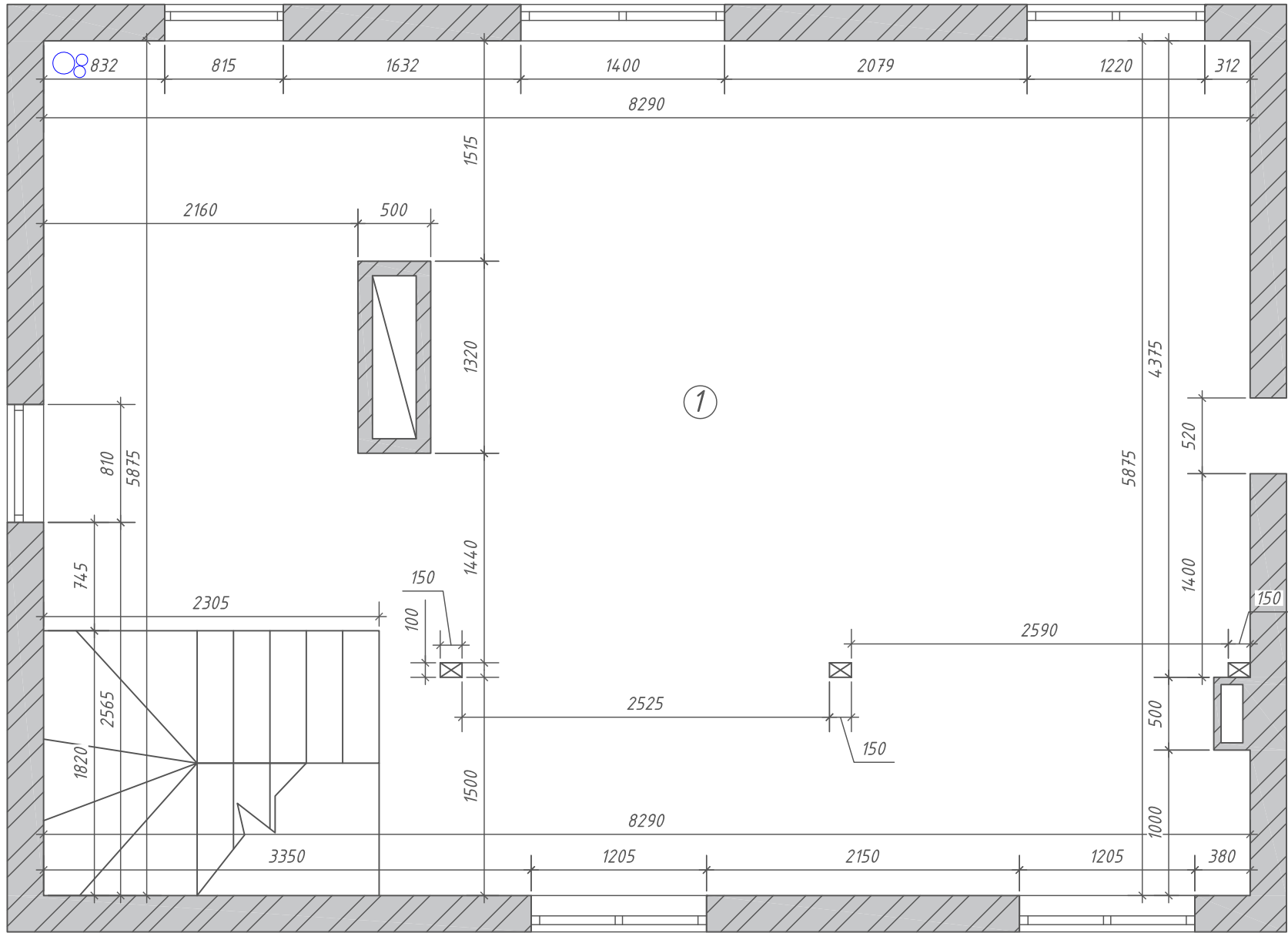
Обозначение	Пояснение	Площадь, м2
1		23
2		4
3		34
4		7
5	Лестница	4.1
Итого		72.1

Согласовано	
Ив. № подл.	Взам. инв. №
Ив. № подл.	Подп. и дата

Изм.	Кол. уч.	Лист	№ док.	Подп.	Дата

Обмерный план 1-го этажа	Стадия	Лист	Листов
	Р	1	29
RoomProjekt			Формат А3

Обмерный план 2-го этажа



Условное обозначение:

 - Вывод канализации и водопровода.

Экспликация

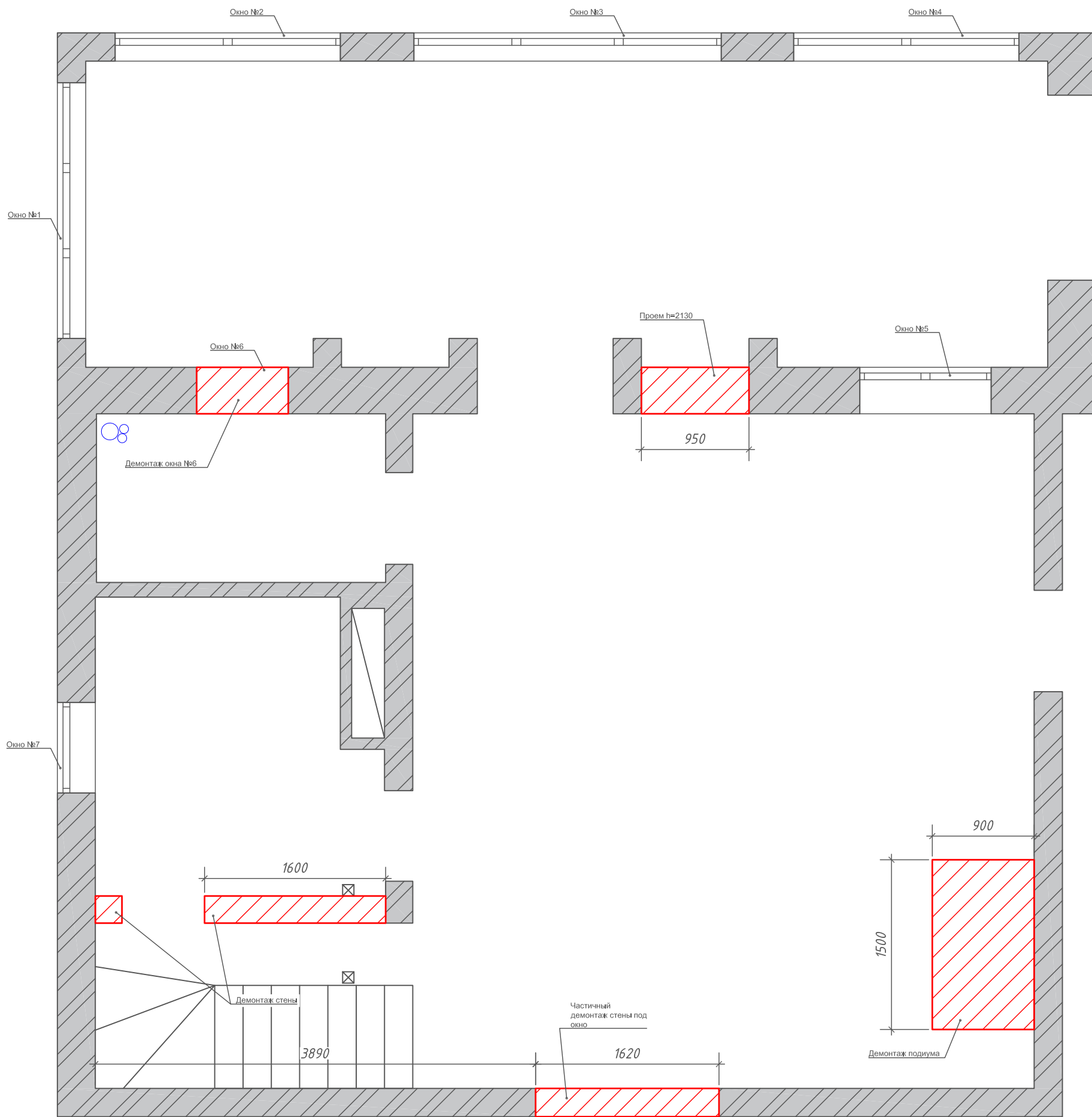
Обозначение	Пояснение	Площадь, м2
1		45
	Итого	45

Согласовано		Взам. инв. №	Инв. № подл.
Подп. и дата			

Изм.	Кол. уч.	Лист	№ док.	Подп.	Дата

Обмерный план 2-го этажа	Стадия	Лист	Листов
	P	2	29
RoomProekt			

План демонтажа 1-го этажа



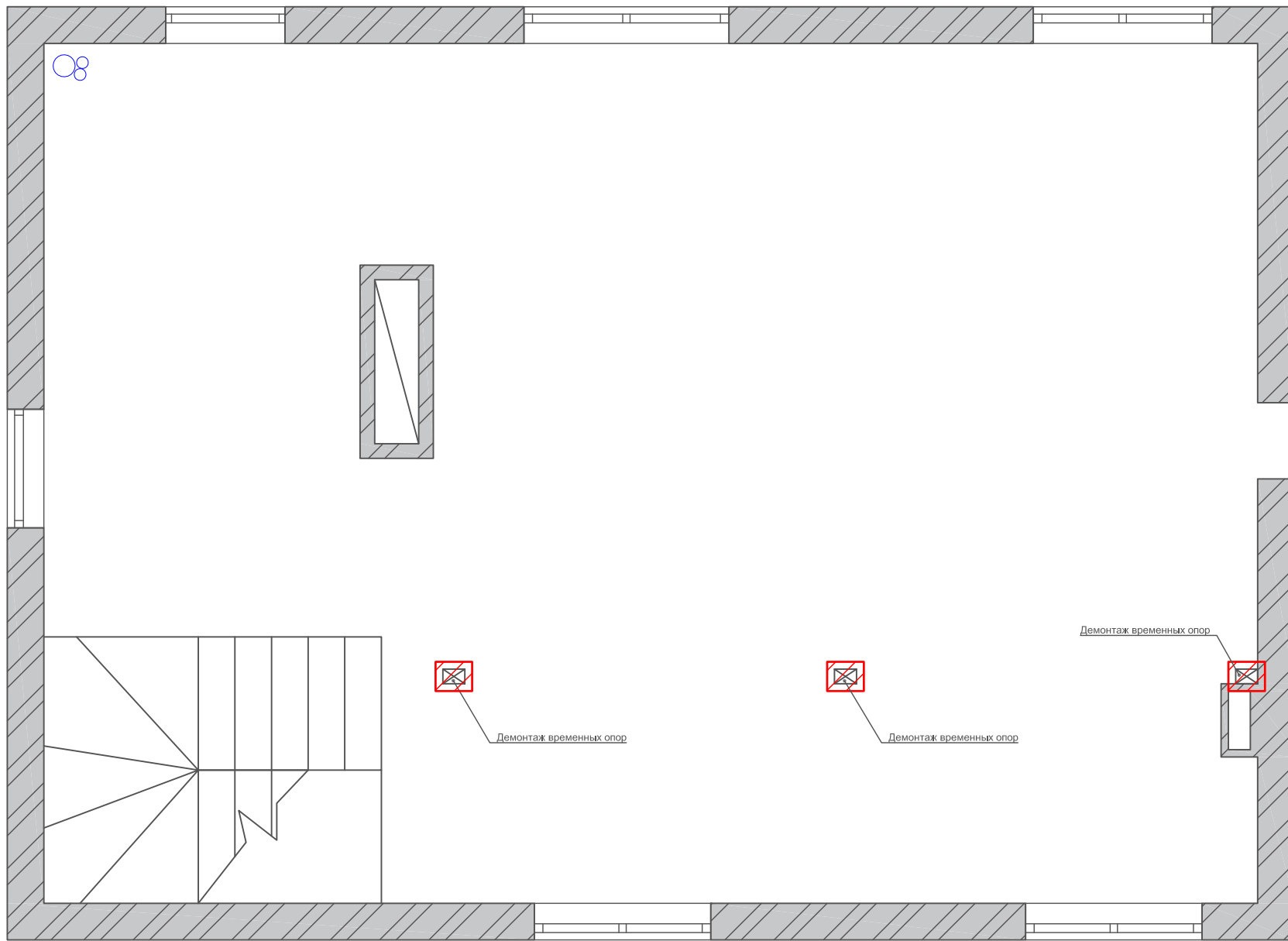
Примечание:
Демонтаж окна №5 согласовать с заказчиком.

Согласовано	
Взам. инв. №	
Подп. и дата	
Инв. № подл.	

Изм.	Кол. уч.	Лист	№ док.	Подп.	Дата

План демонтажа 1-го этажа	Стадия	Лист	Листов
	P	3	29
RoomProekt			Формат A3

План демонтажа 2-го этажа

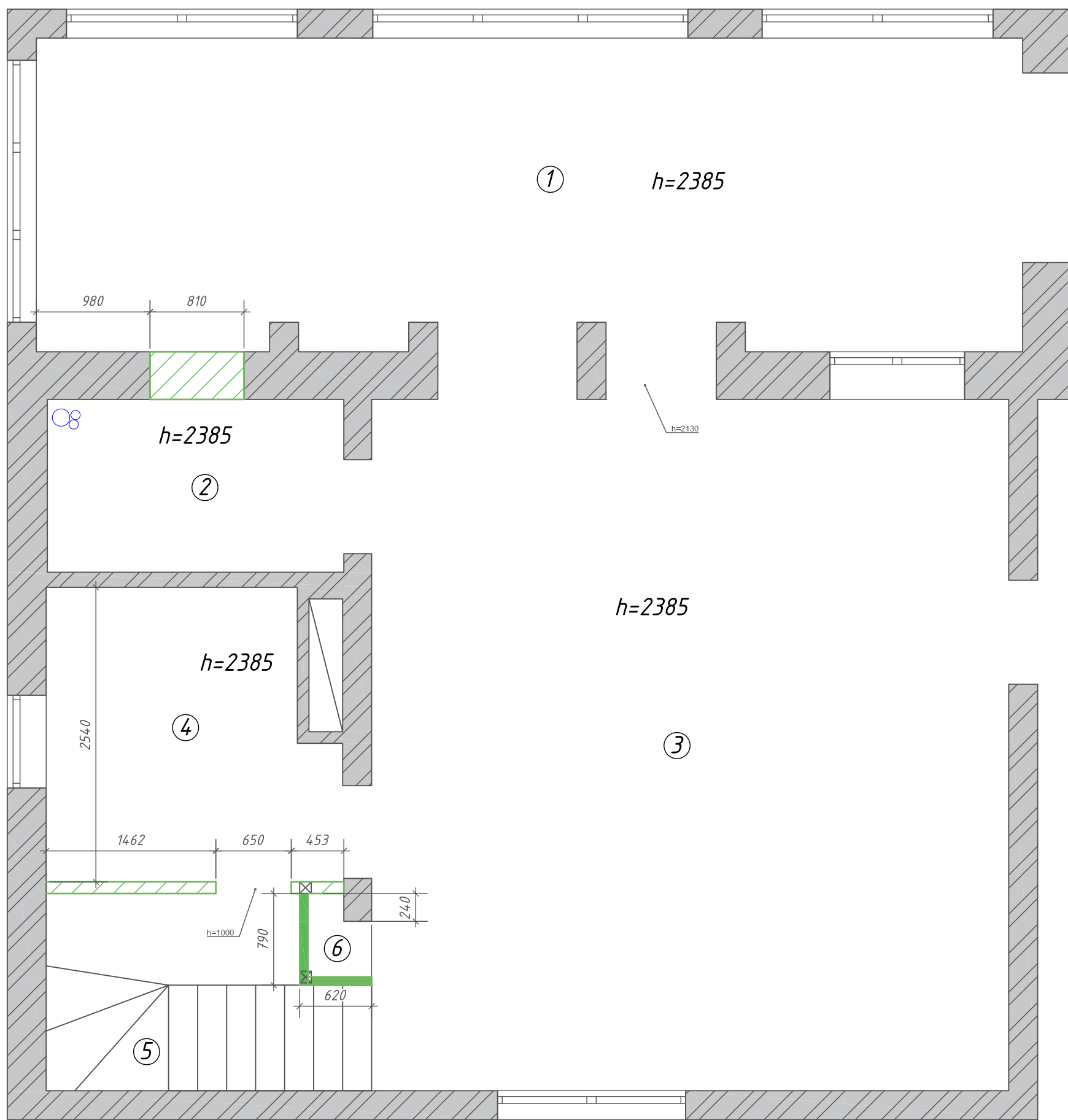


Согласовано	
Инд. № подл.	Взам. инв. №
Подп. и дата	

Изм.	Кол. уч.	Лист	№ док.	Подп.	Дата

План демонтажа 2-го этажа	Стадия	Лист	Листов
	Р	4	29
RoomProekt			

План монтажа 1-го этажа



Условное обозначение:

- вновь возведенные перегородки из газобетонных блоков D600 625x100x250.
- вновь возведенные перегородки из гипсокартона.

Экспликация

Обозначение	Пояснение	Площадь, м2
1	Прихожая+кухня	23
2	Гардеробная	4
3	Гостиная	34
4	Санузел	7
5	Лестница	4,1
6	Хозпомещение	0,4
Итого		72,1

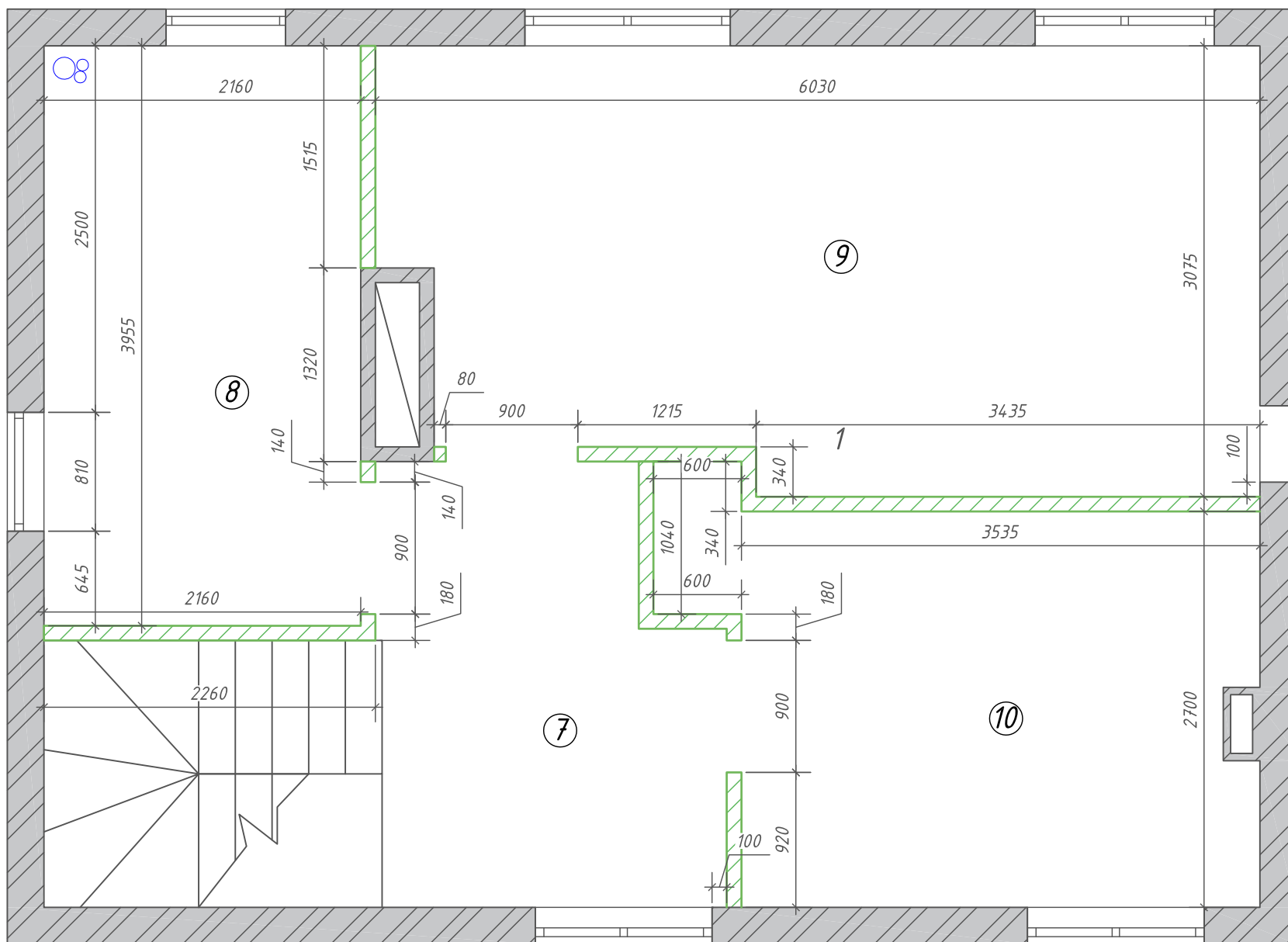
Примечание:

1. Размеры даны без учета отделки.

Согласовано	Взам. инв. №	Подп. и дата	Инв. № подл.
-------------	--------------	--------------	--------------

Изм.	Кол. уч.	Лист	№ док.	Подп.	Дата	Стадия	Лист	Листов	
						Р	5	29	
Обмерный план 1-го этажа							RoomProekt		

План монтажа 2-го этажа



Условное обозначение:

- вновь возведенные перегородки из газобетонных блоков D600 625x100x250.
- вновь возведенные перегородки из гипсокартона.

Экспликация

Обозначение	Пояснение	Площадь, м2
7	Холл	6,8
8	Санузел	8,5
9	Спальная	17,2
10	Кабинет	10
Итого		42,5

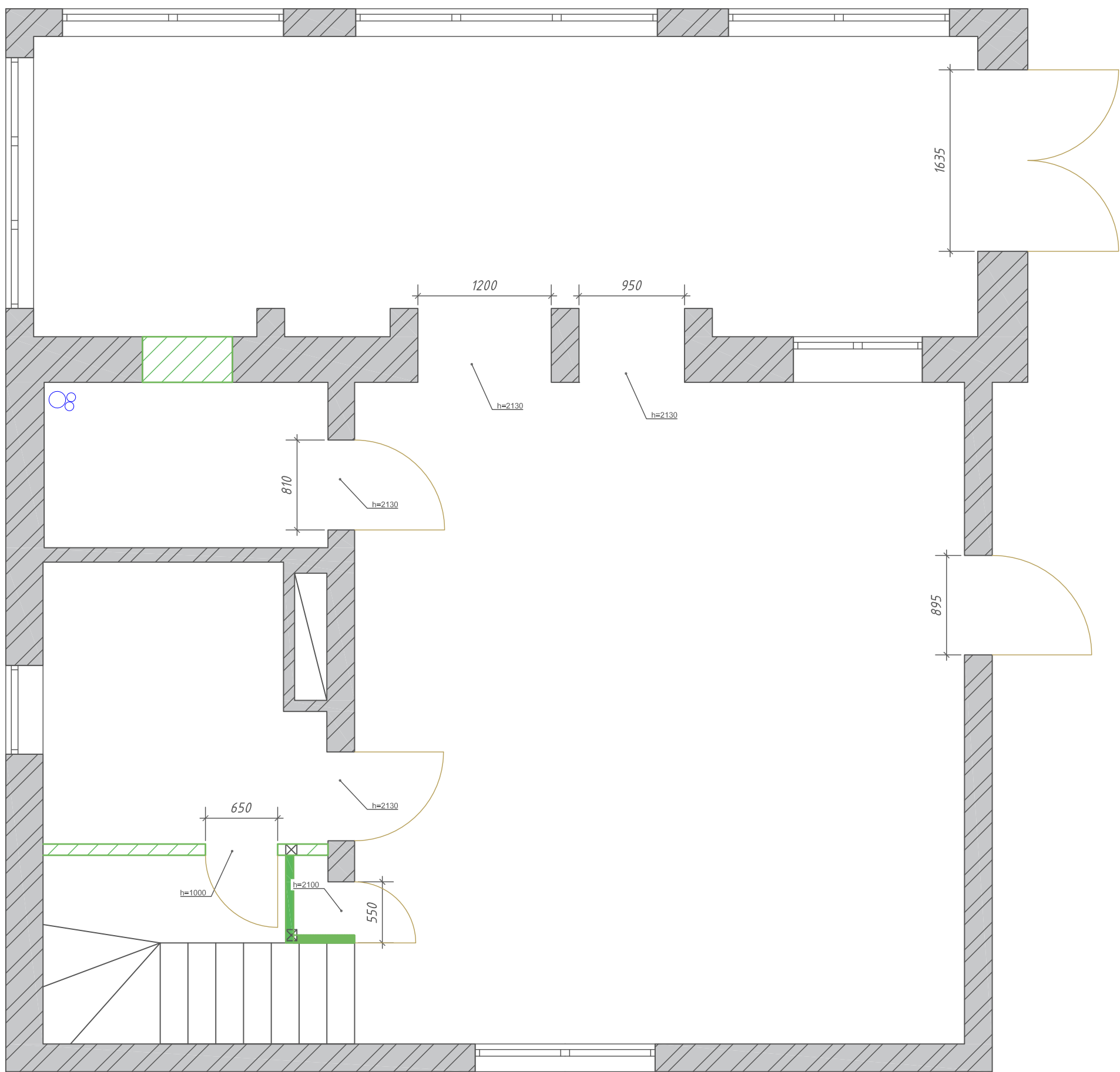
Примечание

Размеры на чертеже без учета отделки.

Согласовано	
Взам. инв. №	
Подп. и дата	
Инв. № подл.	

Изм.	Кол. уч.	Лист	№ док.	Подп.	Дата	Стадия	Лист	Листов	
						Р	6	29	
План монтажа 2-го этажа							RoomProekt		

План дверных проемов 1-го этажа



Условное обозначение:



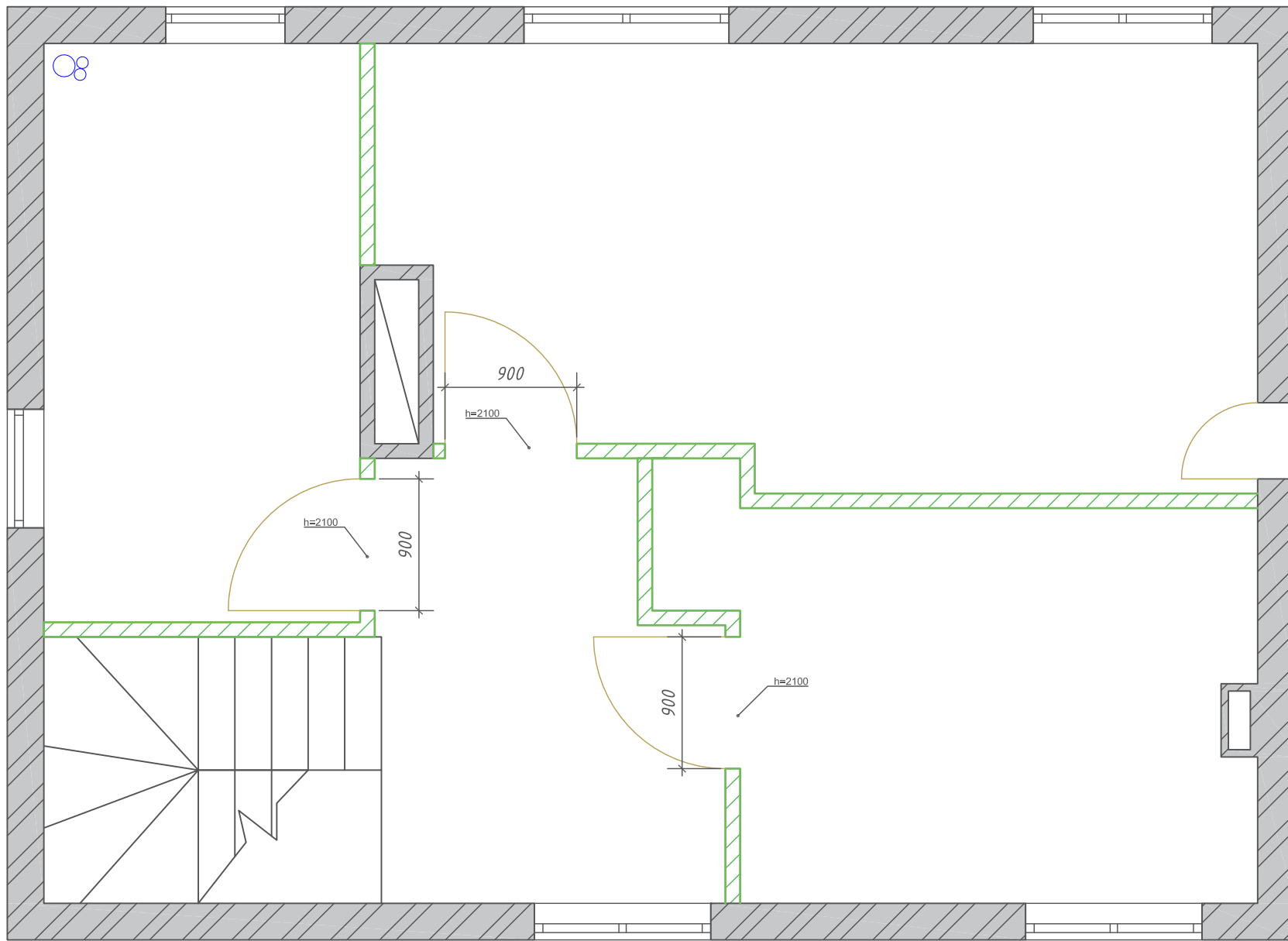
- Тип открывания.

Согласовано	
Взам. инв. №	
Подп. и дата	
Инв. № подл.	

Изм.	Кол. уч.	Лист	№ док.	Подп.	Дата

План дверных проемов 1-го этажа	Стадия	Лист	Листов
	P	7	29
RoomProekt			

План дверных проемов 2-го этажа



Согласовано		Взам. инв. №	Подп. и дата	Инв. № подл.

Условное обозначение:

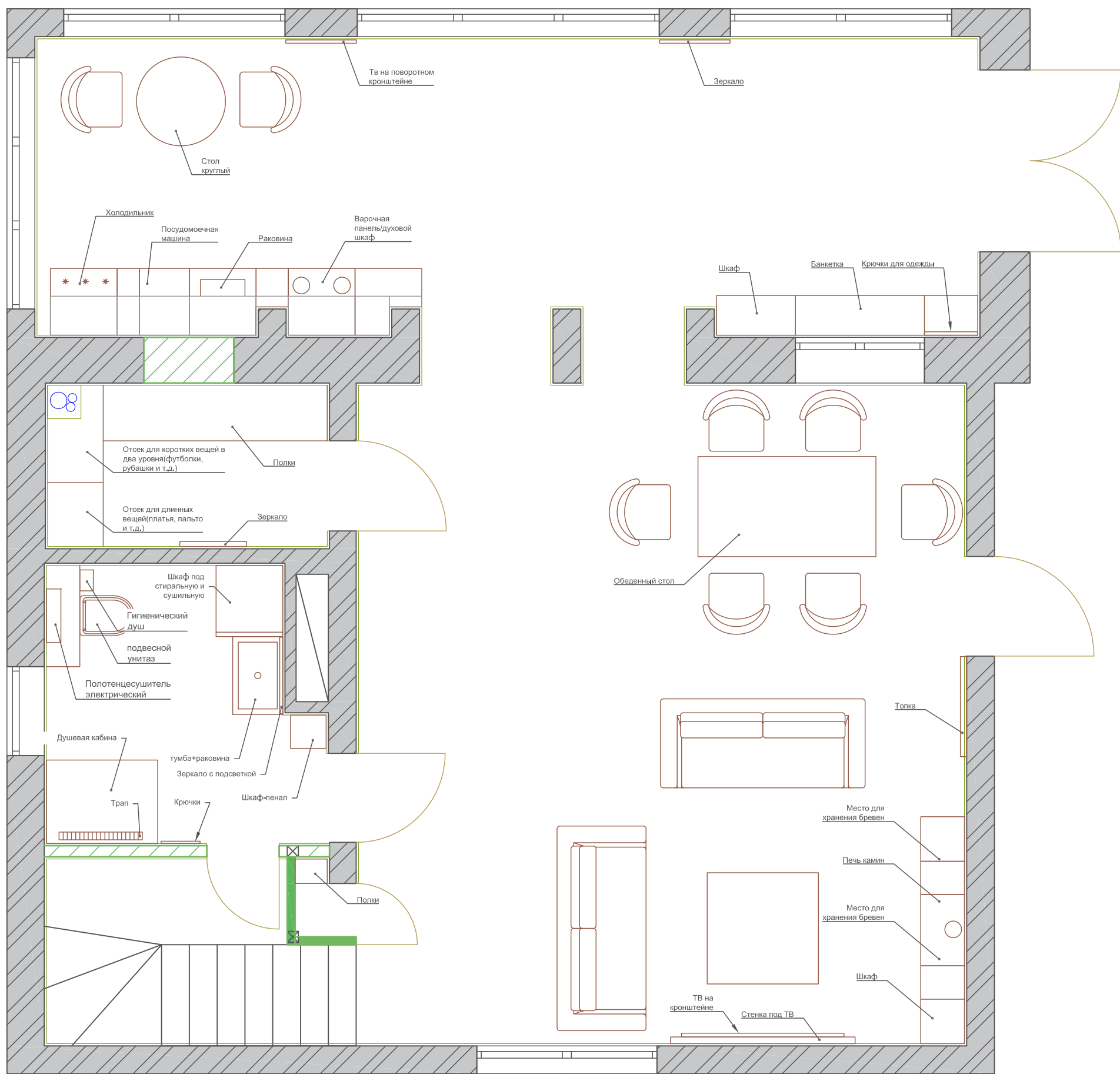


- Тип открывания.

Изм.	Кол. уч.	Лист	№ док.	Подп.	Дата

План дверных проемов 2-го этажа			Стадия	Лист	Листов
			P	8	29
			RoomProekt		

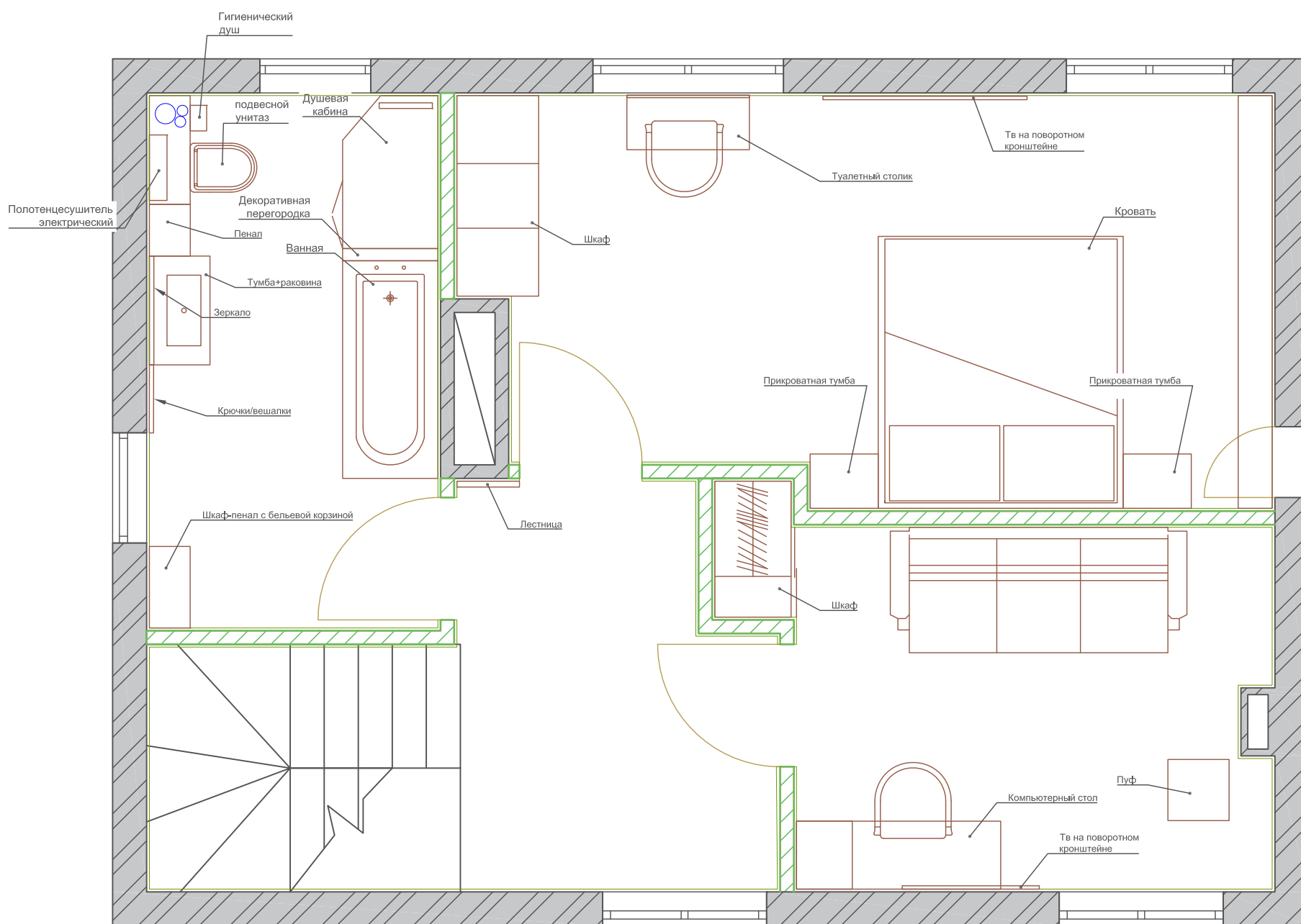
План мебели 1-го этажа



Согласовано	
Ив. № подл.	Взам. инв. №
Подп. и дата	

Изм.	Кол. уч.	Лист	№ док.	Подп.	Дата	Стадия	Лист	Листов	
						Р	9	29	
План мебели 1-го этажа							RoomProekt		

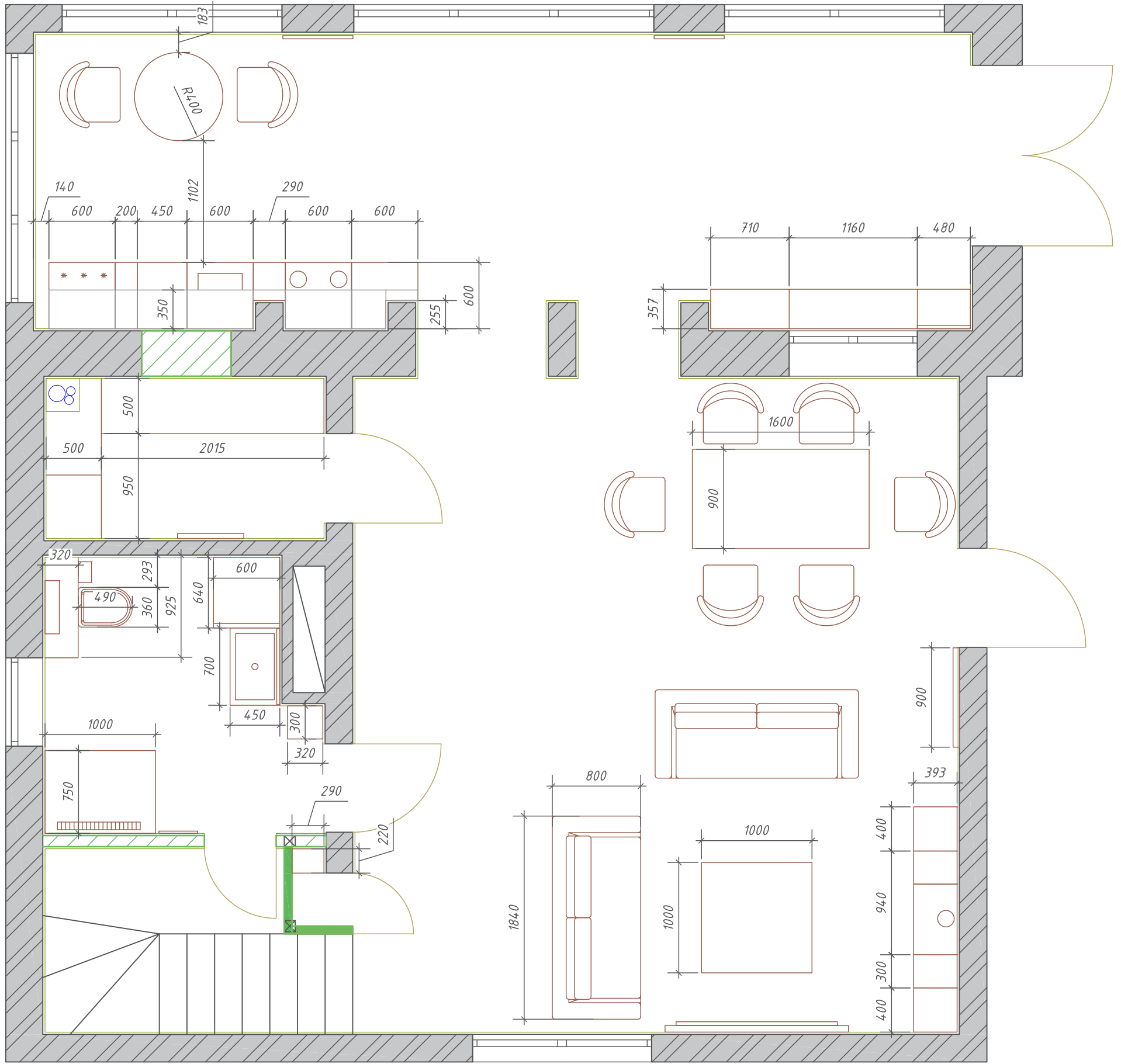
План мебели 2-го этажа



Согласовано	
Взам. инв. №	
Подп. и дата	
Инв. № подл.	

Изм.	Кол. уч.	Лист	№ док.	Подп.	Дата	Стадия	Лист	Листов	
						Р	10	29	
План мебели 2-го этажа							RoomProekt		

План мебели 1-го этажа с привязками



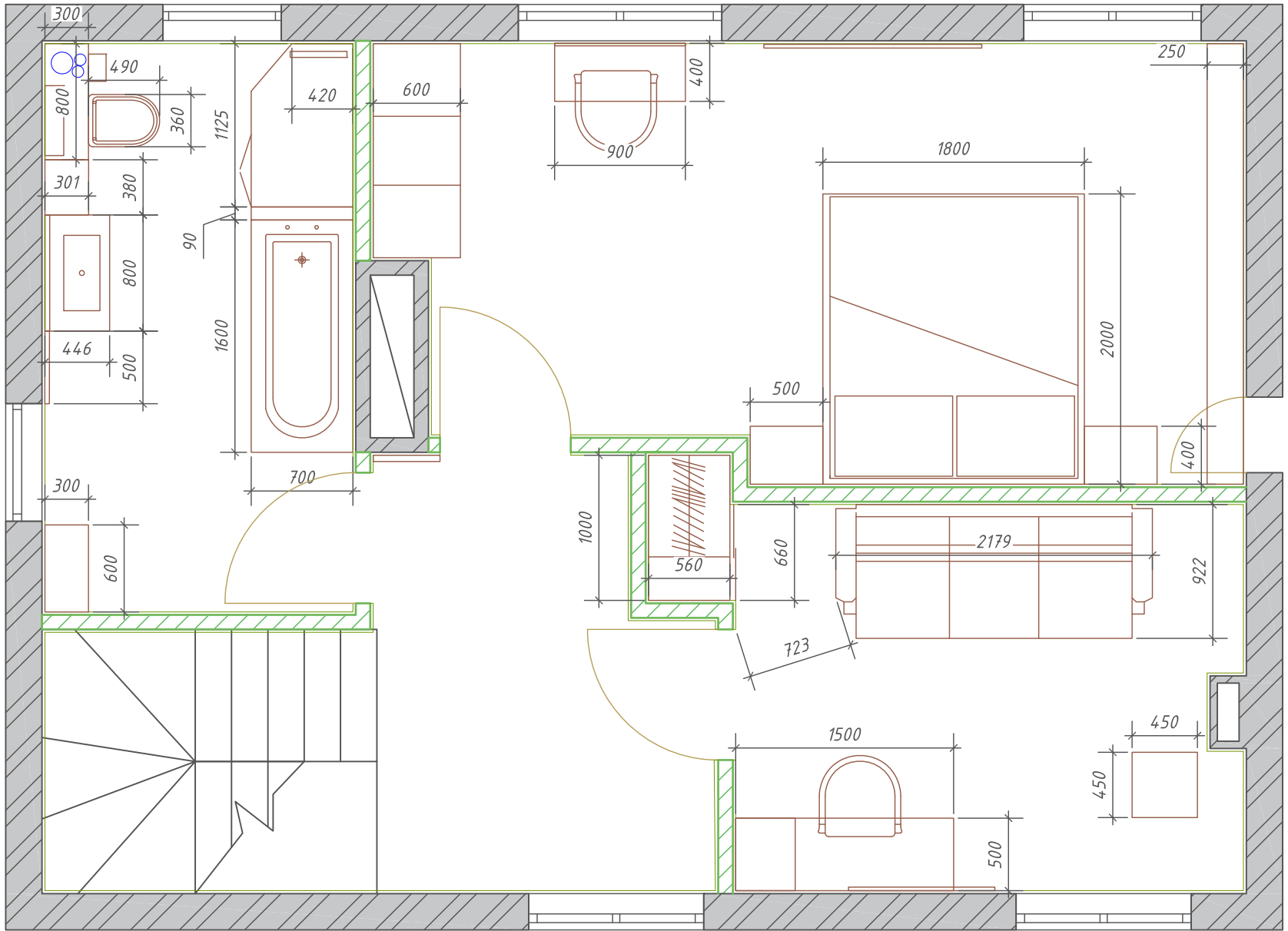
Примечание
Размеры на чертеже без учета отделки.

Согласовано		Взам. инв. №	Подп. и дата	Инв. № подл.

Изм.	Кол. уч.	Лист	№ док.	Подп.	Дата

План мебели 1-го этажа с привязками	Стадия	Лист	Листов
	P	11	29
RoomProekt			Формат A3

План мебели 2-го этажа с привязками



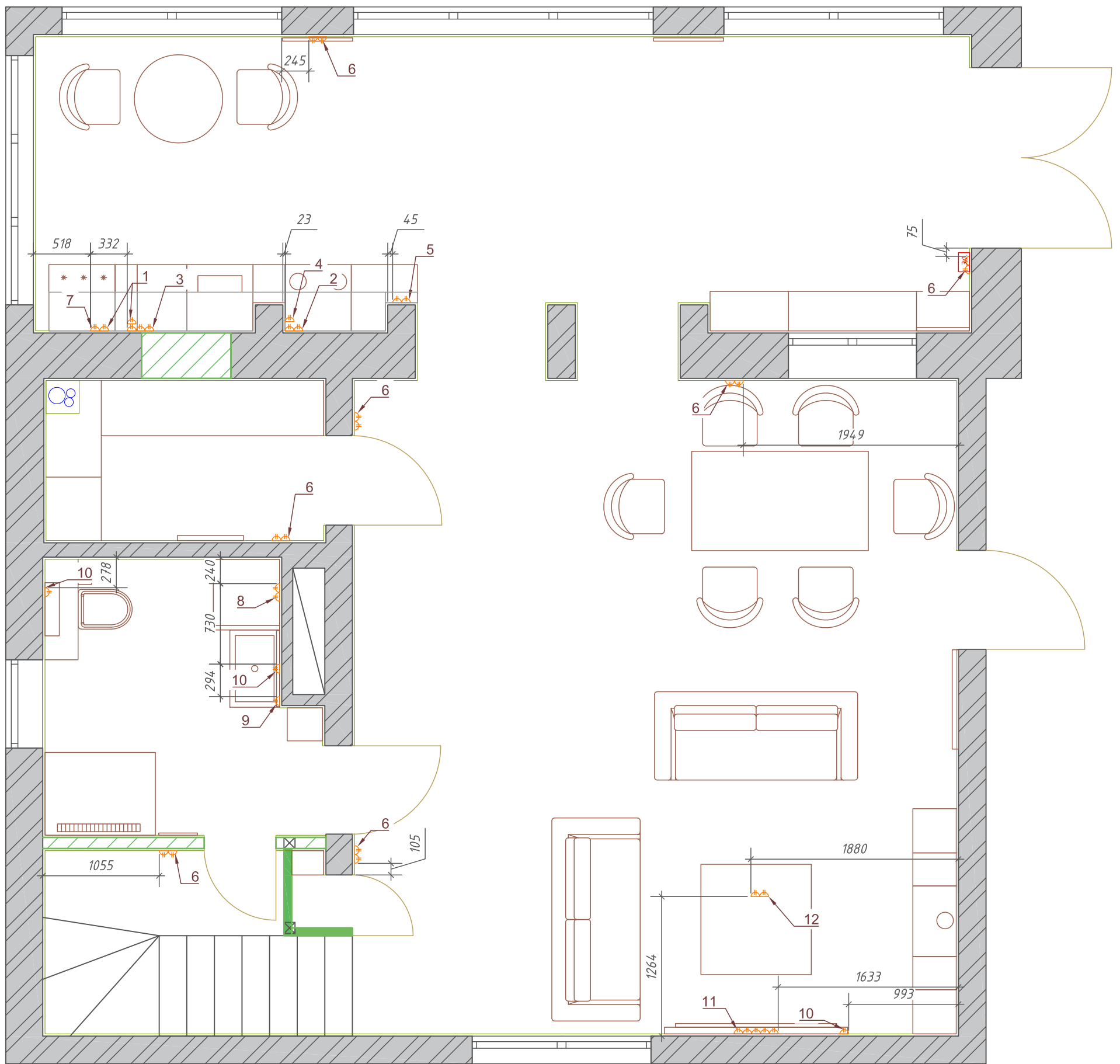
Примечание
Размеры на чертеже без учета отделки.

Согласовано		Взам. инв. №	Подп. и дата	Инв. № подл.

Изм.	Кол. уч.	Лист	№ док.	Подп.	Дата

План мебели 2-го этажа с привязками	Стадия	Лист	Листов
	P	12	29
RoomProekt			Формат A3

План размещения розеток и электрооборудования 1-го этажа



Условное обозначение:

- ЭЛ. - Электрический щит;
- Тел. - Телекоммуникационный шкаф;
- Розетка / вывод провода;
- Двойная розетка;
- Тройная розетка.

Примечание
Размеры на чертеже без учета отделки.

Согласовано	
Взам. инв. №	
Подп. и дата	
Инв. № подл.	

Изм.	Кол. уч.	Лист	№ док.	Подп.	Дата				
						План размещения розеток и электрооборудования 1-го этажа	Стадия	Лист	Листов
							Р	13	29
RoomProekt									

Спецификация розеток 1-го этажа

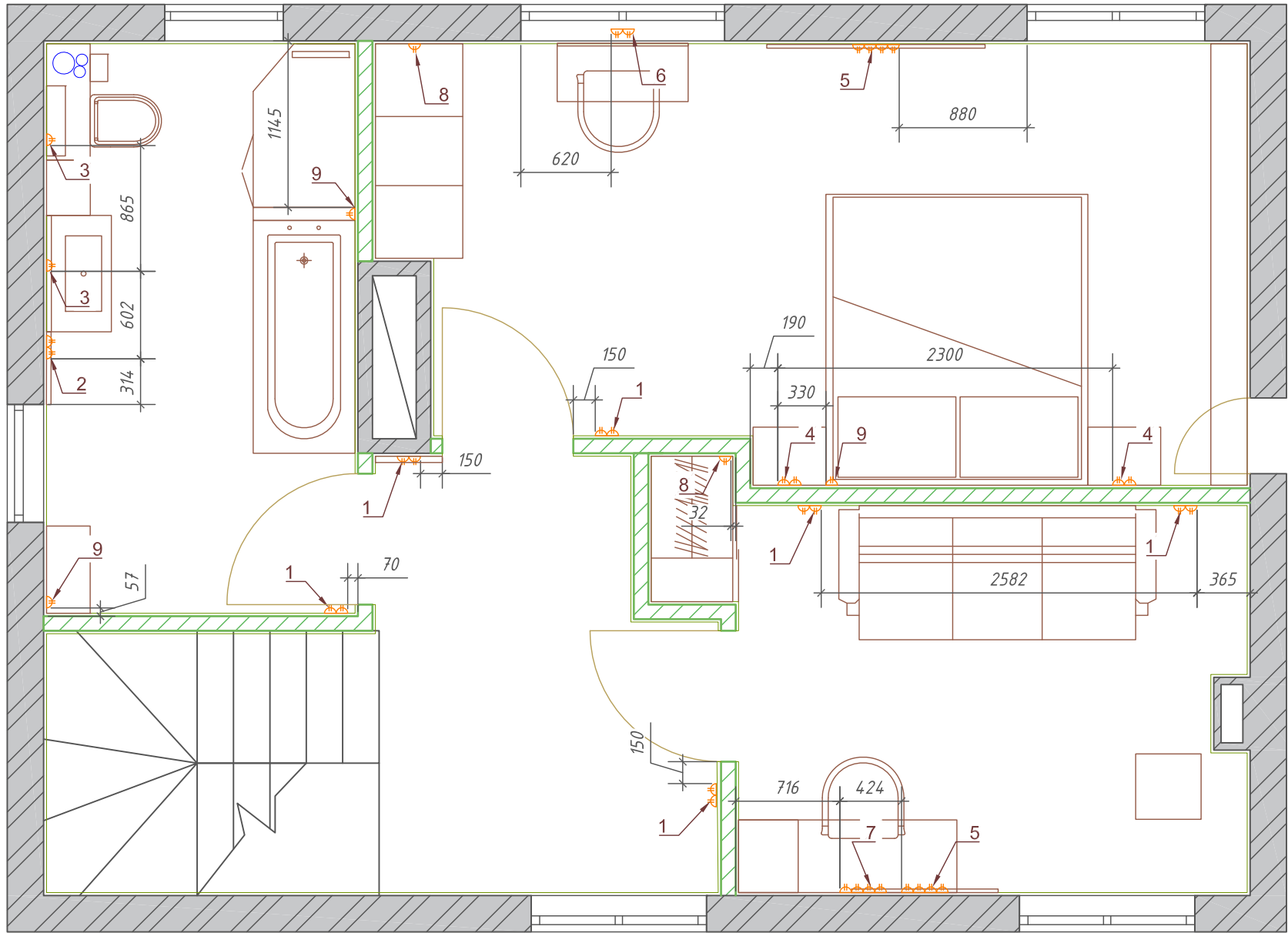
Спецификация розеток

п/п	Тип	Высотная отметка от УЧП, мм	Кол-во	Назначение	Примечание
1	Бытовая розетка	300	2	Холодильник, посудомоечная машина	Утопить в стене
2	Бытовая розетка двойная	300	1	духовой шкаф/варочная панель	Утопить в стене
3	Бытовая розетка тройная	1100	1	Кухонная техника	
4	Бытовая розетка	2100	1	Вытяжка	Утопить в стене
5	Бытовая розетка двойная	1100	1	Кухонная техника	
6	Бытовая розетка двойная	300	7		
7	Вывод провода	1500	1		
8	Бытовая розетка двойная	300	1	Стиральная машина/ сушильная машина	
9	Бытовая розетка	1100	1		
10	Вывод провода	1700	3		
11	Бытовая розетка пятерная	1500	1	ТВ	220v+220v+220v+INT+AV
12	Бытовая розетка двойная		1		Скрытого типа в полу

Согласовано	
Взам. инв. №	
Подп. и дата	
Инв. № подл.	




Изм.	Кол. уч.	Лист	№ док.	Подп.	Дата		Стадия	Лист	Листов
						Спецификация розеток 1-го этажа	Р	14	29
							RoomProekt		

План размещения розеток и электрооборудования 2-го этажа



Примечание
Размеры на чертеже без учета отделки.

Условное обозначение:

-  - Розетка / вывод провода;
-  - Двойная розетка;
-  - Тройная розетка.

Согласовано		Взам. инв. №	Подп. и дата	Инв. № подл.

Изм.	Кол. уч.	Лист	№ док.	Подп.	Дата	Стадия	Лист	Листов
						Р	15	29
План размещения розеток и электрооборудования 2-го этажа								
							RoomProekt	

Спецификация розеток 1-го этажа

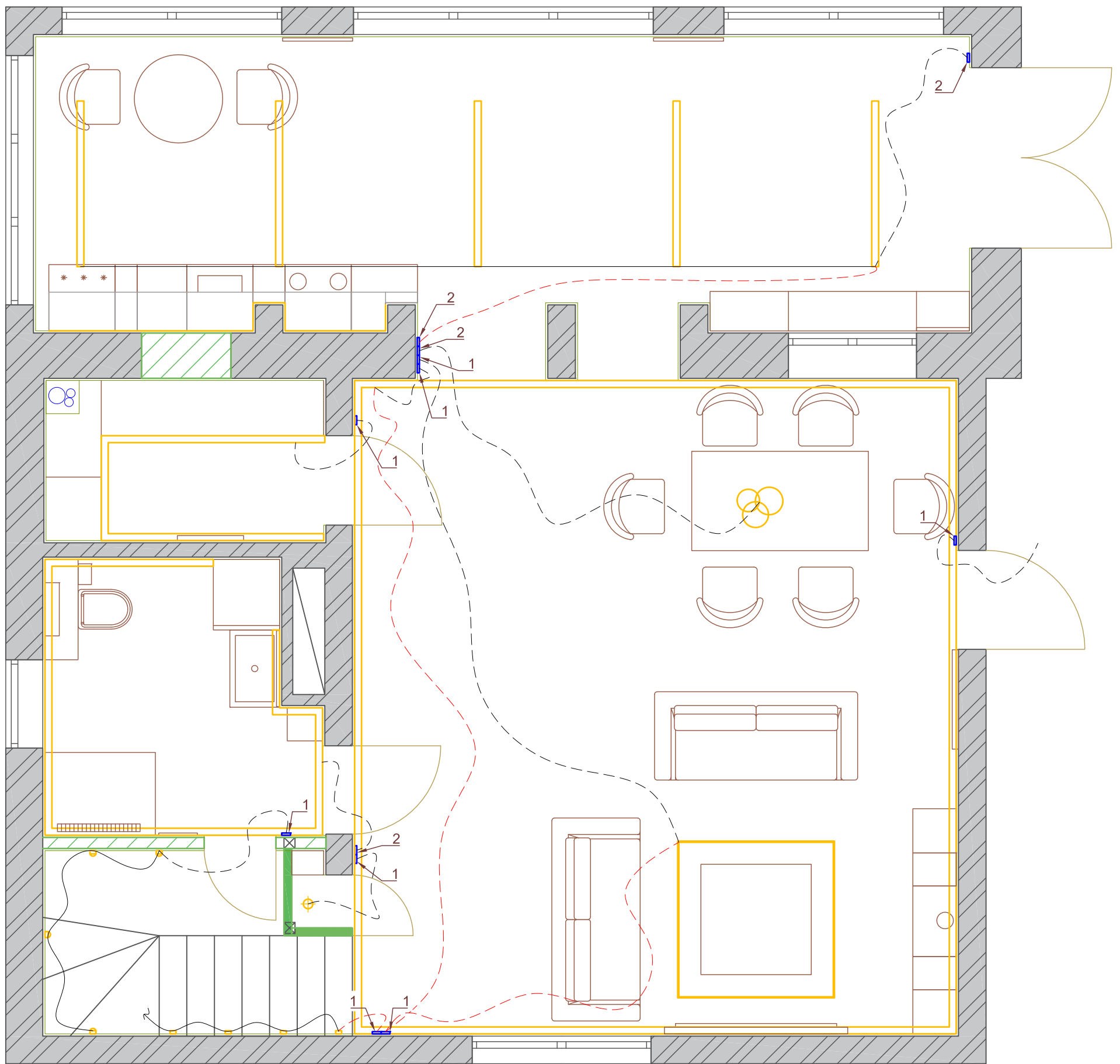
Спецификация розеток

n/n	Тип	Высотная отметка от УЧП, мм	Кол-во	Назначение	Примечание
1	Бытовая розетка двойная	300	6		
2	Бытовая розетка двойная	1100	1		
3	Вывод провода	1500	1	Зеркало с погсветкой/полотенцесушитель	Вывод провода под полотенцесушитель согласовать с заказчиком на месте
4	Бытовая розетка двойная	600	2		
5	Бытовая розетка четверная	1500	2	TV	220v+220v+INT+AV
6	Бытовая розетка двойная		1		Встроенная в подоконник
7	Бытовая розетка четверная	300	1	Рабочая зона	220v+220v+220v++INT
8	Вывод провода	1800	2	Погсветка	
9	Вывод провода	300	3	Погсветка	

Согласовано	
Взам. инв. №	
Подп. и дата	
Инв. № подл.	

Изм.	Кол. уч.	Лист	№ док.	Подп.	Дата		Стадия	Лист	Листов
						Спецификация розеток 2-го этажа	Р	16	29
							RoomProekt		






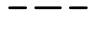


План размещения осветительного оборудования 1-го этажа



Спецификация выключателей

п/п	Тип	Высотная отметка от УЧП, мм	Кол-во	Назначение	Примечание
1	Выключатель одноклавишный	900	8	Гардеробная, тех. помещение, кладовая, лестница, гостиная, сауна	
2	Выключатель двухклавишный	900	4	Прихожая, кухня, обеденная зона, санузел, гостиная	Одна клавиша для вентиляции (санузел)

Условные обозначения

-  - Светильник встраиваемый (настенный)
-  - Подсветка / встраиваемый светильник;
-  - Подвесной светильник;
-  - Трековый светильник;
-  - Точечный светильник;
-  - Соединение освещения;
-  - Соединение проходного выключателя;
-  - Выключатель.

Согласовано

Взам. инв. №

Подп. и дата

Инв. № подл.

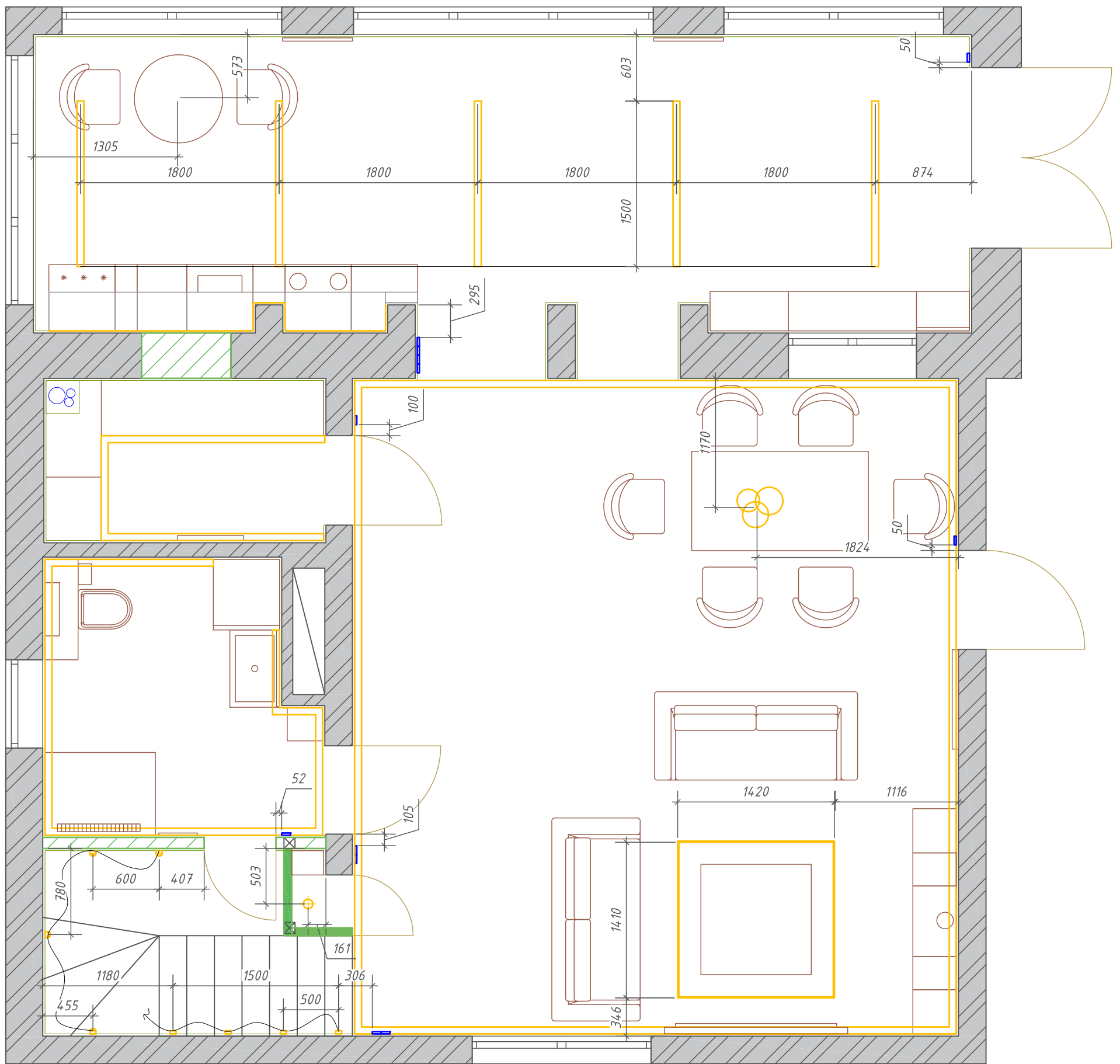
Изм.	Кол. уч.	Лист	№ док.	Подп.	Дата

План размещения осветительного оборудования 1-го этажа









Стадия	Лист	Листов
P	17	29

RoomProekt

План размещения осветительного оборудования с привязками 1-го этажа



Условные обозначения

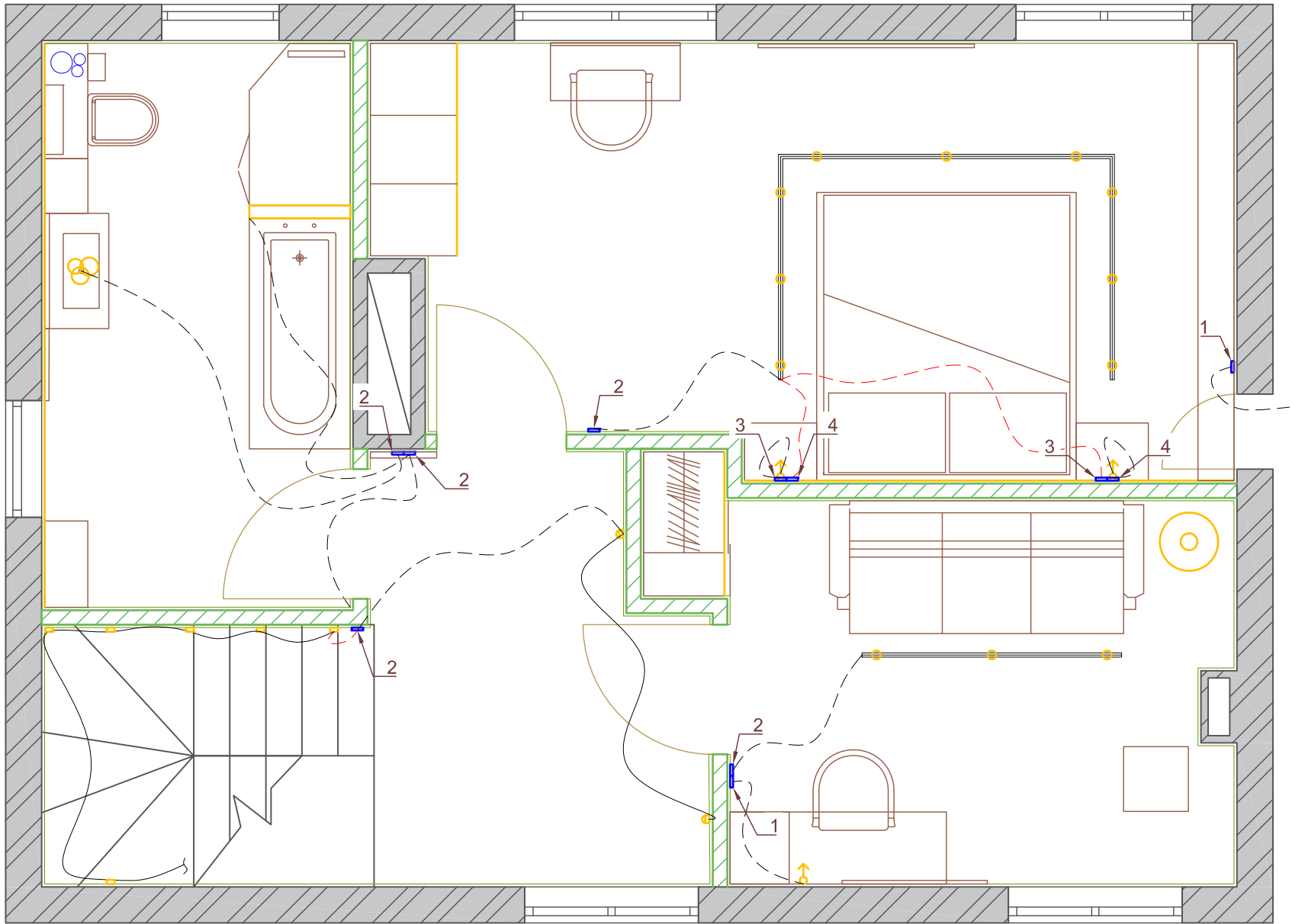
-  - Светильник встраиваемый (настенный)
-  - Подсветка / встраиваемый светильник;
-  - Подвесной светильник;
-  - Трековый светильник;
-  - Точечный светильник;
-  - Соединение освещения;
-  - Соединение проходного выключателя;
-  - Выключатель.

Согласовано			
Взам. инв. №			
Подп. и дата			
Инв. № подл.			

Изм.	Кол. уч.	Лист	№ док.	Подп.	Дата

План размещения осветительного оборудования с привязками 1-го этажа			Стадия	Лист	Листов
			P	18	29
			RoomProekt		

План размещения осветительного оборудования 2-го этажа












Согласовано

Взам. инв. №

Подп. и дата

Инв. № подл.

Условные обозначения

-  - Светильник встраиваемый (настенный)
-  - Подсветка / встраиваемый светильник;
-  - Подвесной светильник;
-  - Трековый светильник;
-  - Бра;
-  - Торшера;
-  - Соединение освещения;
-  - Соединение проходного выключателя;
-  - Выключатель.

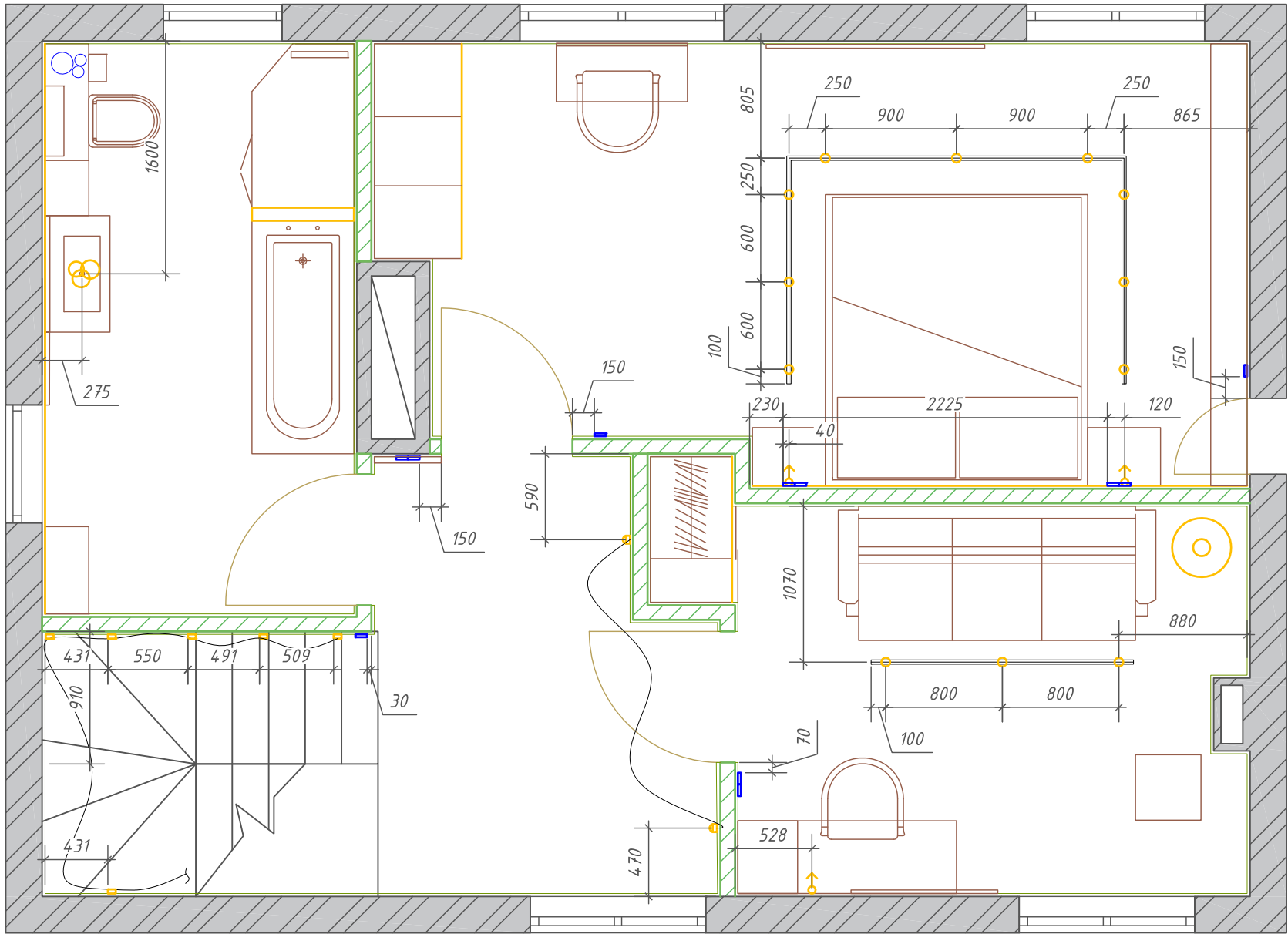
Спецификация выключателей

п/п	Тип	Высотная отметка от УЧП, мм	Кол-во	Назначение	Примечание
1	Выключатель одноклавишный	900	3	Кабинет	
2	Выключатель двухклавишный	900	6	Лестница, санузел, холл, спальная	Одна клавиша для вентиляции (санузел)
3	Выключатель одноклавишный	600	2	Спальная	В одной группе с розетками
4	Выключатель двухклавишный	600	2	Спальная	В одной группе с розетками

Изм.	Кол. уч.	Лист	№ док.	Подп.	Дата










План размещения осветительного оборудования 2-го этажа			Стадия	Лист	Листов
			P	19	29
RoomProekt			Формат	A3	

План размещения осветительного оборудования с привязками 2-го этажа



Согласовано	Взам. инв.	№
	Подп. и дата	
Инв. № подл.		

Условные обозначения

-  - Светильник встраиваемый (настенный)
-  - Подсветка / встраиваемый светильник;
-  - Подвесной светильник;
-  - Трековый светильник;
-  - Бра;
-  - Торшера;
-  - Соединение освещения;
-  - Соединение проходного выключателя;
-  - Выключатель.

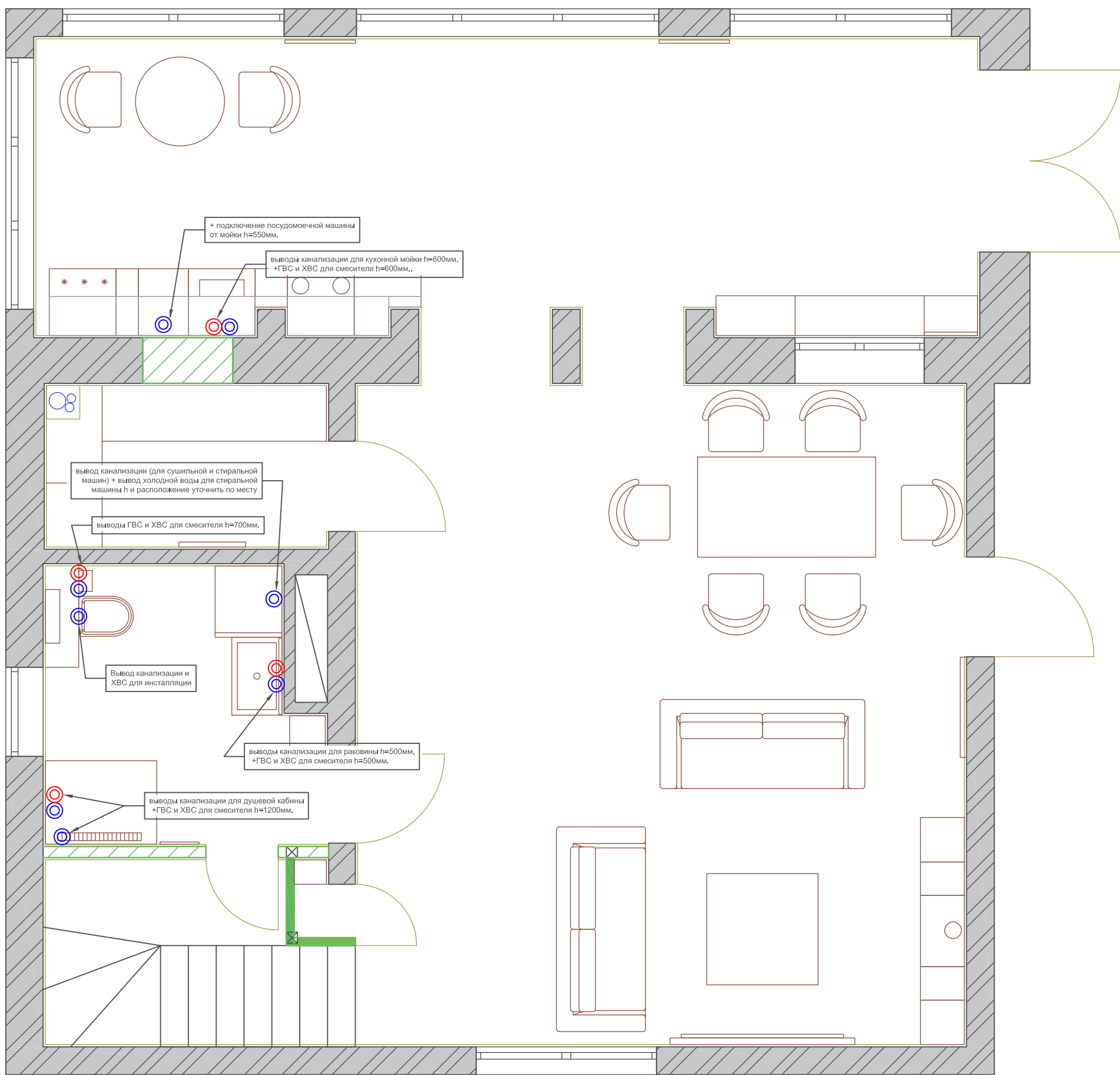
Примечание

Размеры на чертеже без учета отделки.

Изм.	Кол. уч.	Лист	№ док.	Подп.	Дата

План размещения осветительного оборудования с привязками 2-го этажа			Стадия	Лист	Листов
			P	20	29
			RoomProekt		

План водопроведения и водоотведения 1-го этажа



Примечание:

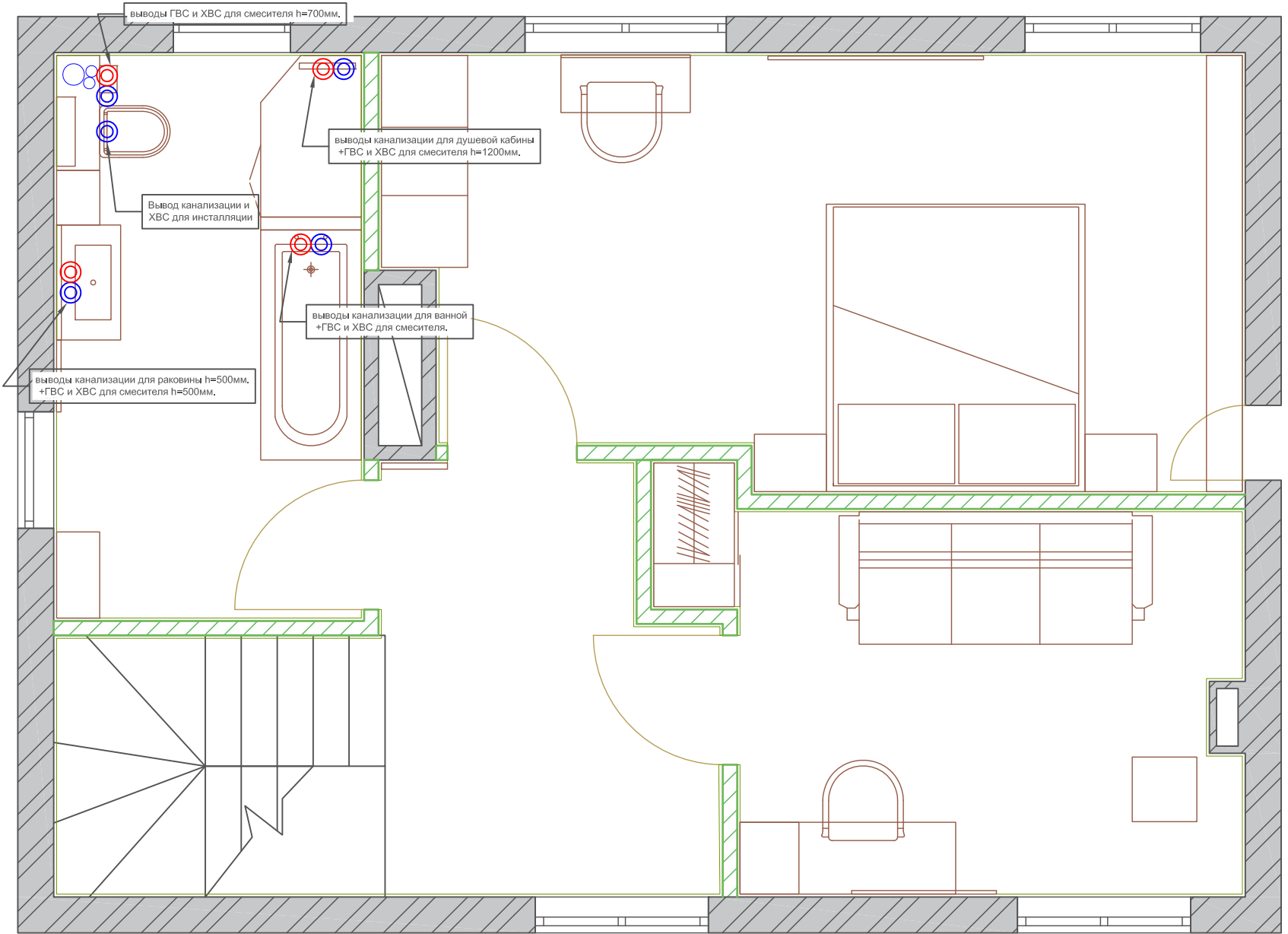
Точное расположение выходов ГВС, ХВС и канализации уточнять по месту.

Согласовано		Взам. инв. №	Подп. и дата	Инв. № подл.

Изм.	Кол. уч.	Лист	№ док.	Подп.	Дата

План водопроведения и водоотведения 1-го этажа	Стадия	Лист	Листов
	P	21	29
RoomProekt			

План водопроведения и водоотведения 2-го этажа



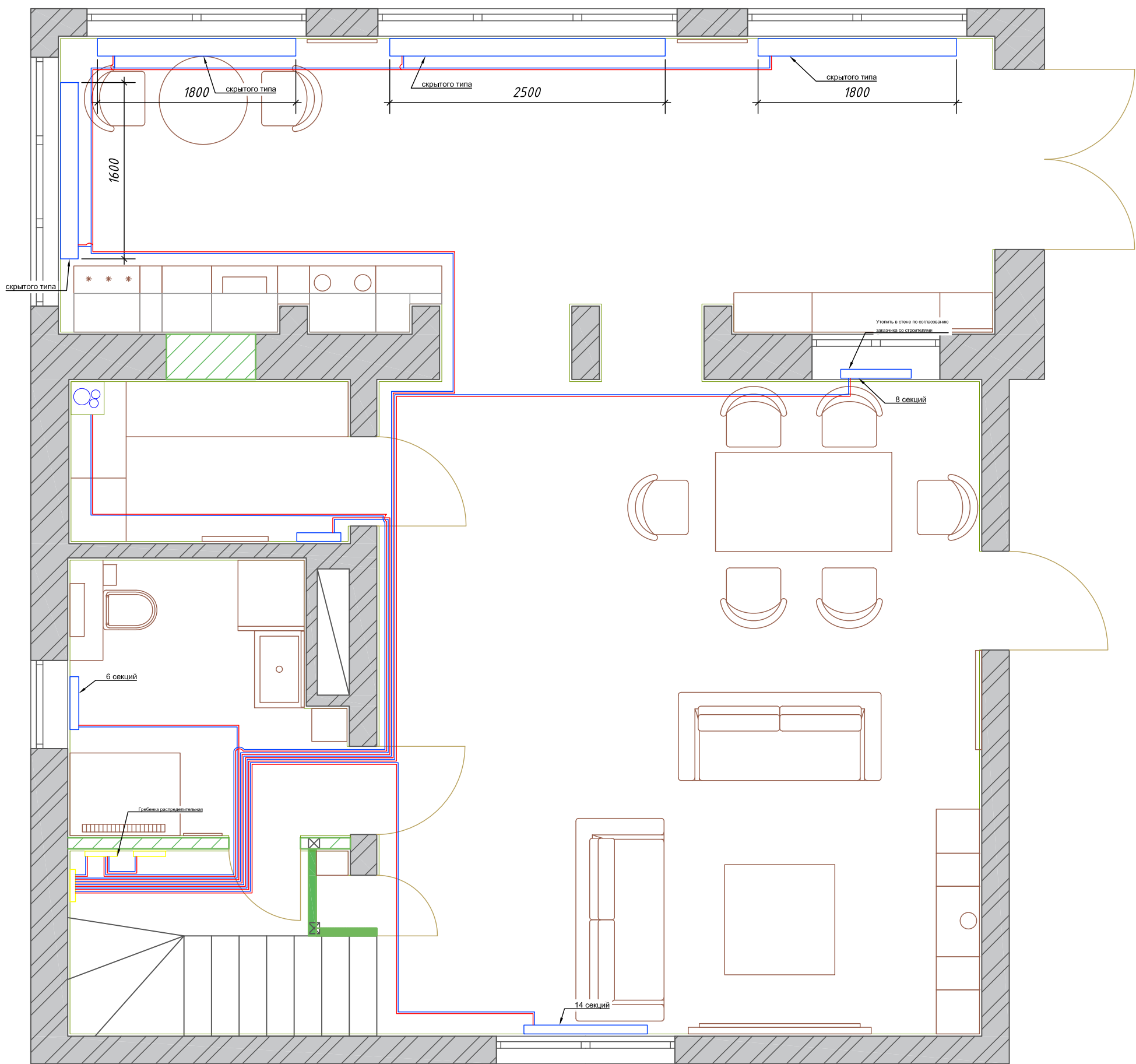
Примечание:

Точное расположение выводов ГВС, ХВС и канализации уточнять по месту.

Согласовано		Взам. инв. №	Подп. и дата	Инв. № подл.

Изм.	Кол. уч.	Лист	№ док.	Подп.	Дата	Стадия	Лист	Листов	
						Р	22	29	
План водопроведения и водоотведения 2-го этажа							RoomProekt		

План отопления 1-го этажа



Условное обозначение

Обозначение	Пояснение
	Радиатор отопления
	Коллектор для отопления
	Магистраль подачи
	Магистраль обратная

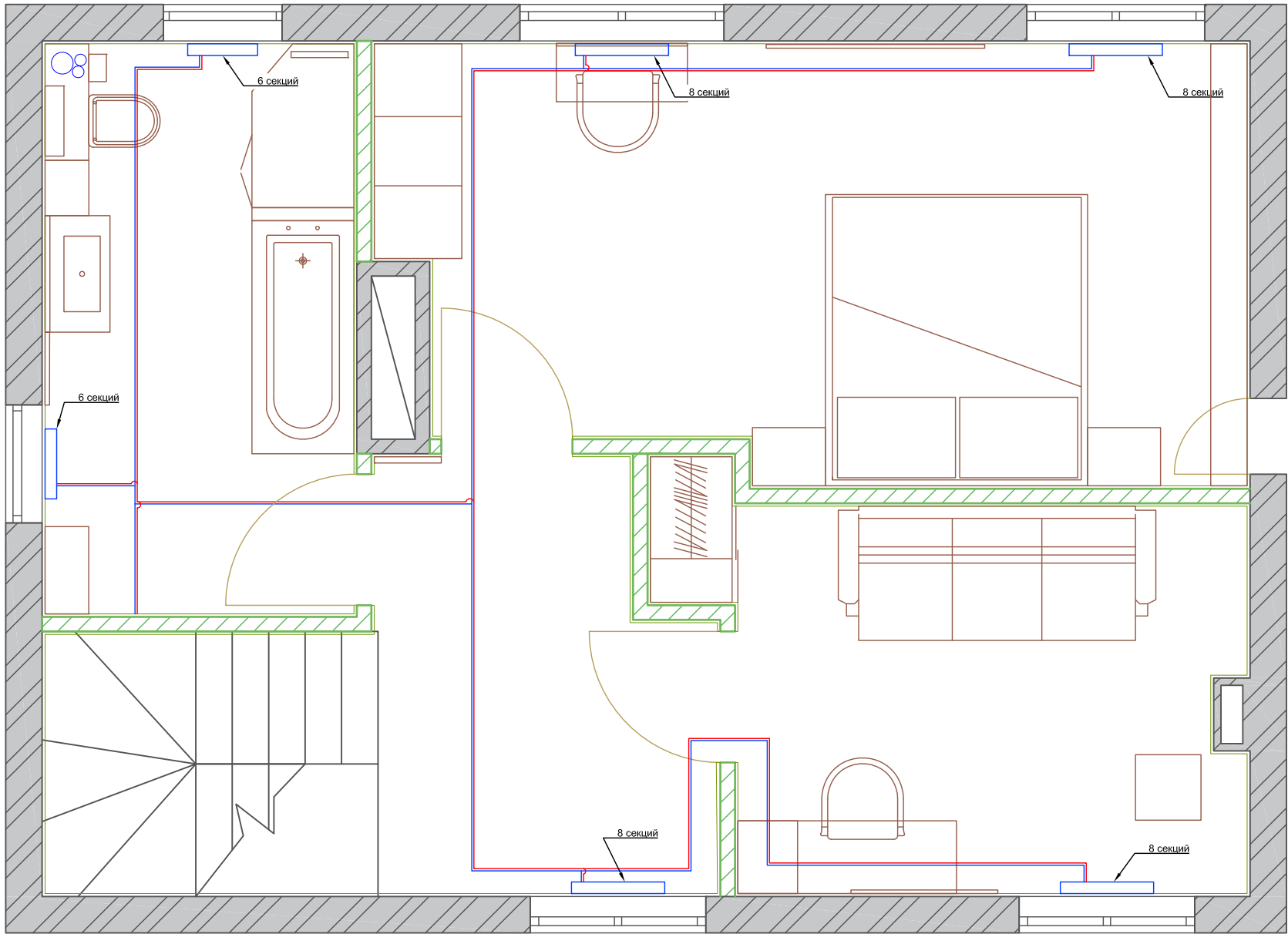
Примечание:

1. Кол-во секций и тип радиатор согласовать с заказчиком.
2. Прокладка трассы показана условно*.




Согласовано	
Взам. инв. №	№
Подп. и дата	
Инв. № подл.	

Изм.	Кол. уч.	Лист	№ док.	Подп.	Дата	Стадия	Лист	Листов
						Р	23	29
План отопления 1-го этажа							RoomProekt	

План отопления 2-го этажа



Условное обозначение

Обозначение	Пояснение
	Радиатор отопления
	Магистраль подачи
	Магистраль обратная

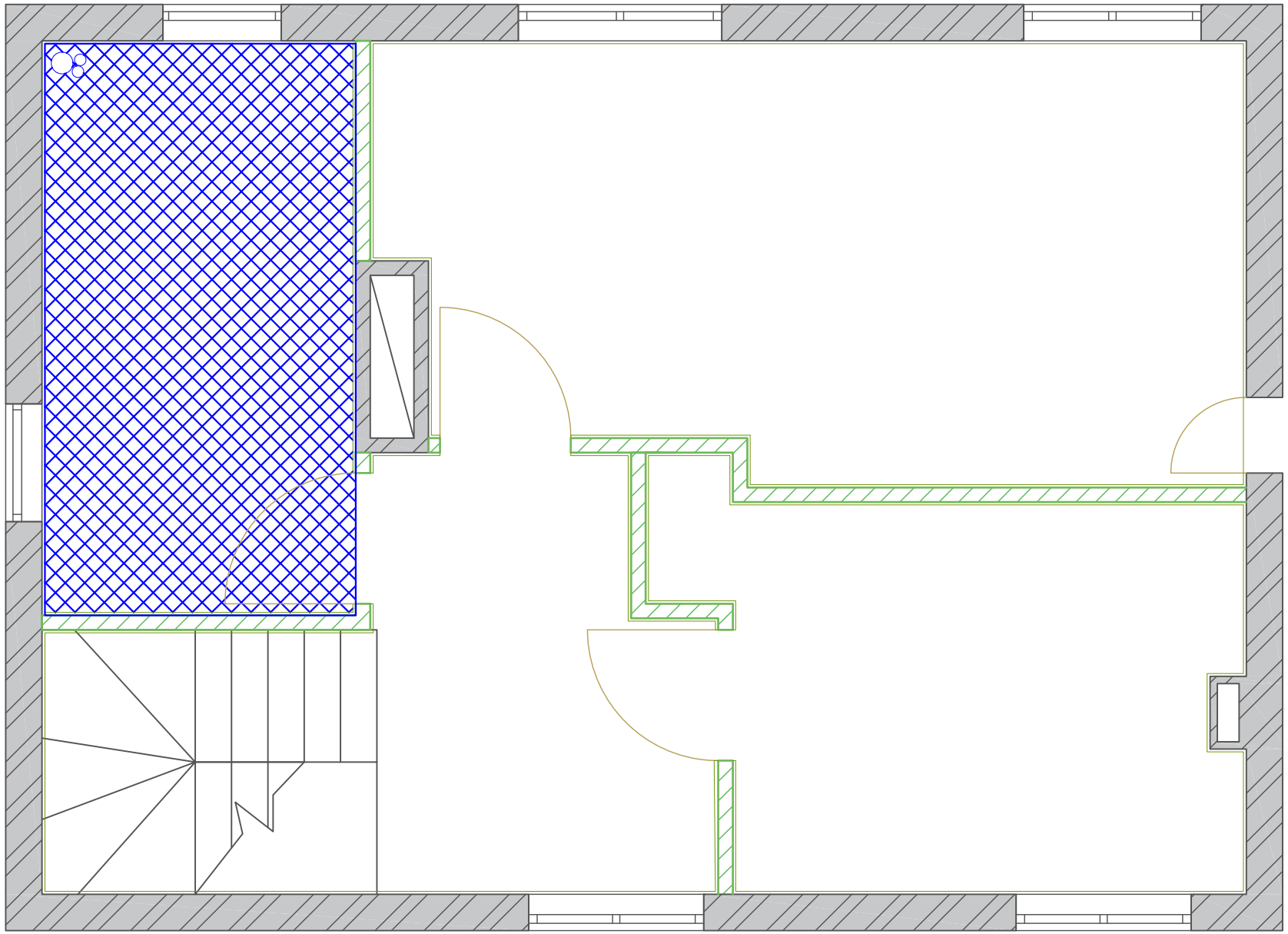
Примечание:

1. Кол-во секций и тип радиатор согласовать с заказчиком.
2. Прокладка трассы показана условно*.

Согласовано	
Взам. инв. №	
Подп. и дата	
Инв. № подл.	

Изм.	Кол. уч.	Лист	№ док.	Подп.	Дата	Стадия	Лист	Листов
						Р	24	29
План отопления 2-го этажа							RoomProekt	

План гидроизоляции 2-го этажа



Условные обозначения:



- Гидроизоляция

Примечание

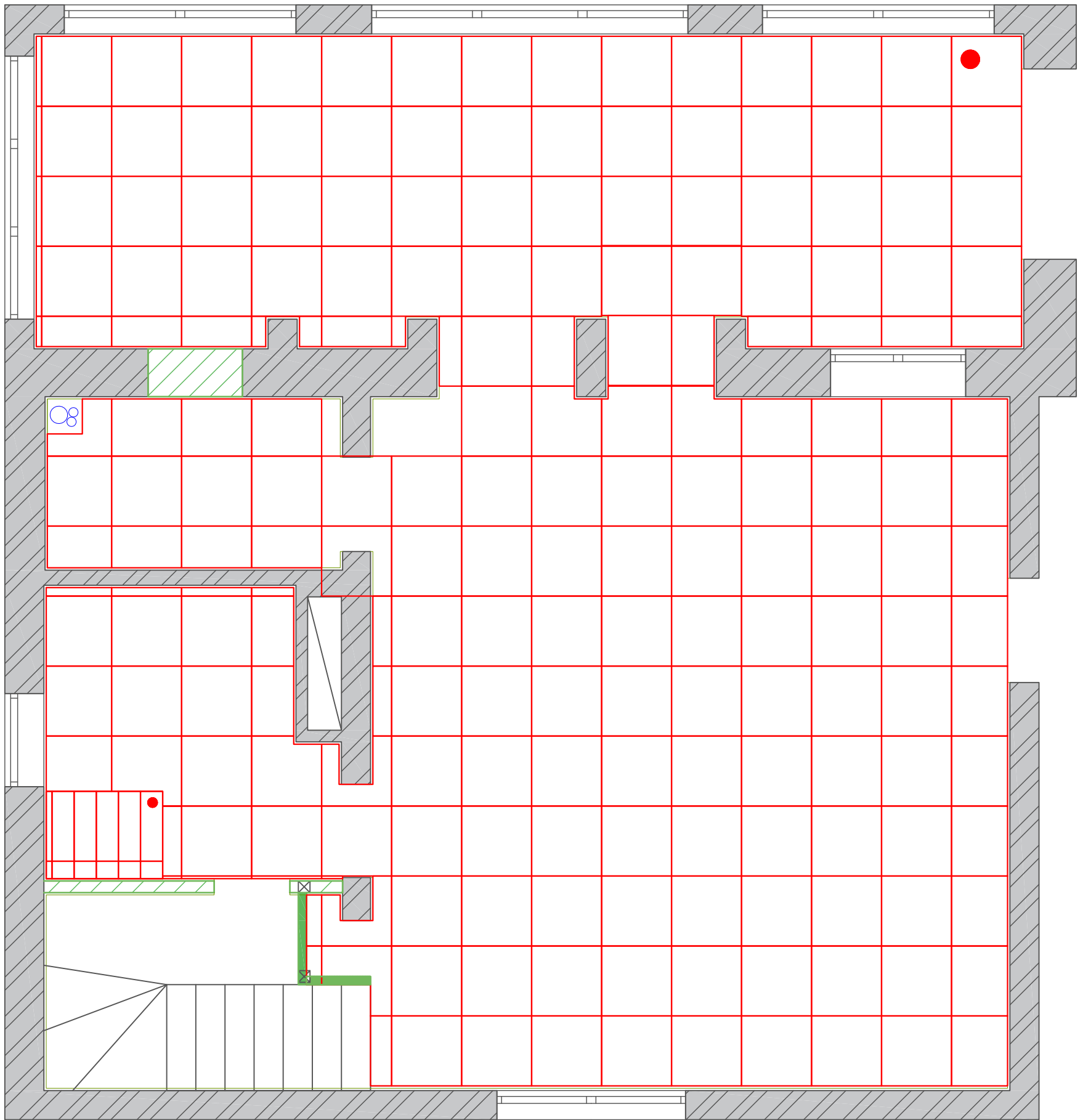
Нахлест на стены минимум 100мм.

Согласовано				
Инв. № подл.	Взам. инв. №			
	Подп. и дата			

Изм.	Кол. уч.	Лист	№ док.	Подп.	Дата

План гидроизоляции 2-го этажа	Стадия	Лист	Листов
	Р	26	29
RoomProekt			

План полов 1-го этажа



Условное обозначение

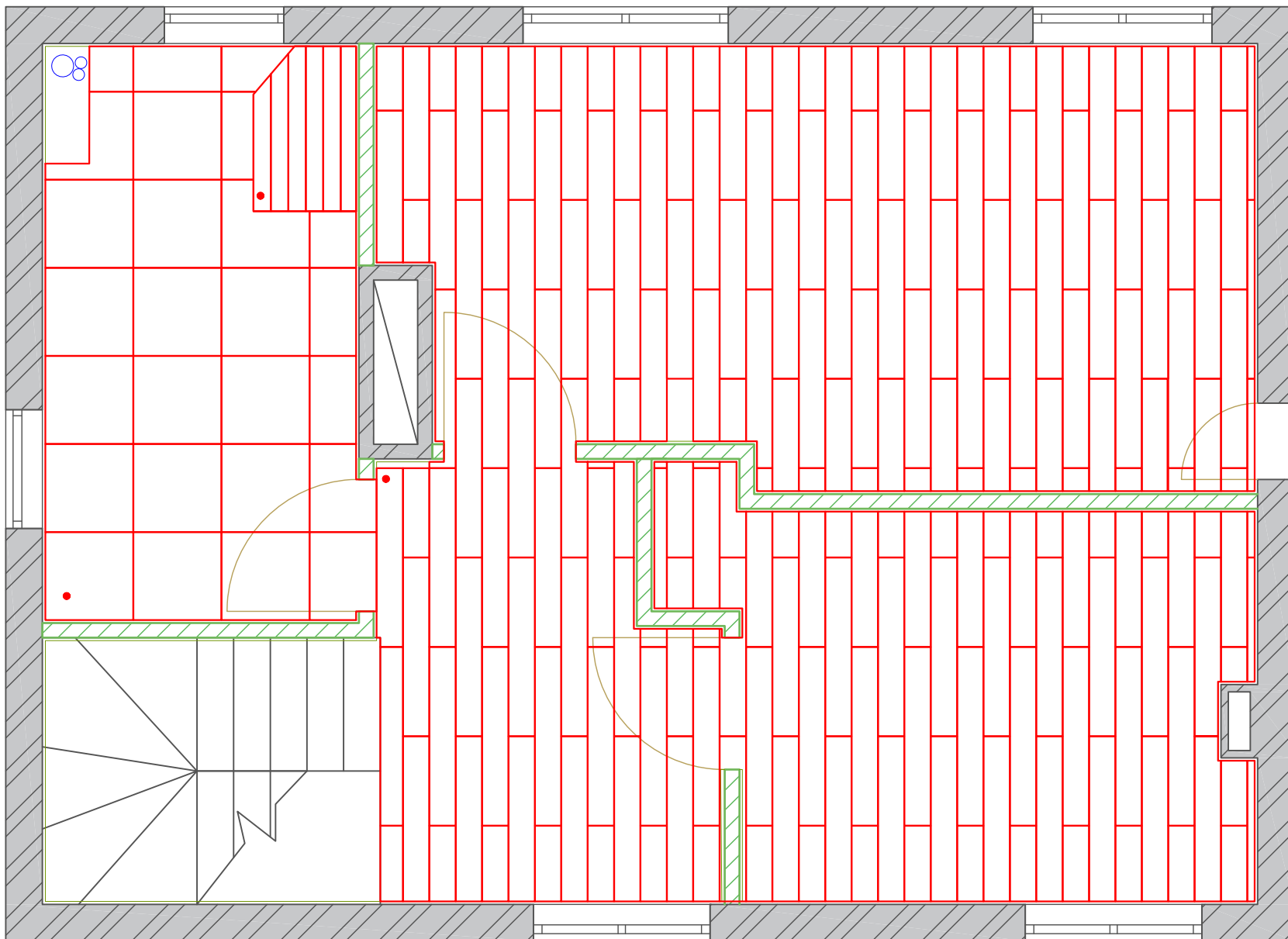
Обозначение	Пояснение	Кол-во	Ед. изм.
●	Начало раскладки		
□	Плитка	68	М2

Согласовано	Взам. инв. №
	Инв. № подл.
Подп. и дата	Инв. № подл.
	Взам. инв. №

Изм.	Кол. уч.	Лист	№ док.	Подп.	Дата

План полов 1-го этажа	Стадия	Лист	Листов
	P	27	29
RoomProekt			

План полов 2-го этажа



Условное обозначение

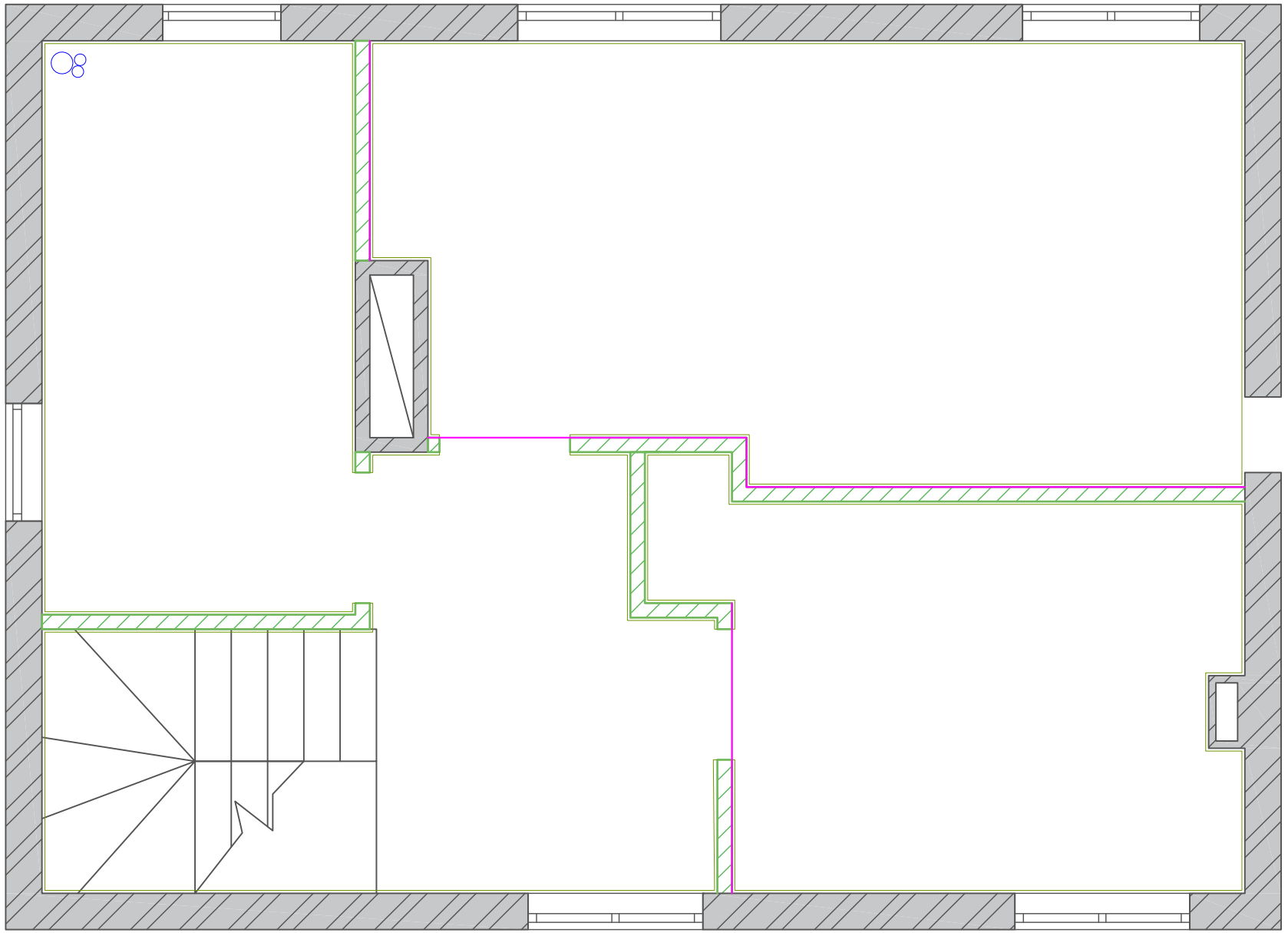
Обозначение	Пояснение	Кол-во	Ед. изм.
•	Начало раскладки		
□	Плитка	6,8	м2
▨	Каменно-полимерная плитка	34	м2

Согласовано			
Взам. инв. №			
Подп. и дата			
Инв. № подл.			

Изм.	Кол. уч.	Лист	№ док.	Подп.	Дата

План полов 2-го этажа	Стадия	Лист	Листов
	P	28	29
RoomProekt			

План полов 2-го этажа



Условные обозначения:

— - Шумоизоляционный блок (20мм)

Согласовано				
Инв. № подл.	Взам. инв. №	Подп. и дата		

Изм.	Кол. уч.	Лист	№ док.	Подп.	Дата

План шумоизоляции стен 2-го этажа	Стадия	Лист	Листов
	P	29	29
RoomProekt			

Прихожая - кухня



Согласовано	
Инв. № подл.	Взам. инв. №
Подп. и дата	

Прихожая - кухня



Инв. № подл.	Подп. и дата	Взам. инв. №	Согласовано

Прихожая - кухня



Инв. № подл.	Подп. и дата	Взам. инв. №	Согласовано

Гардеробная



Инв. № подл.	Подп. и дата	Взам. инв. №	Согласовано

Санузел 1-ый этаж



Инв. № подл.	Подп. и дата	Взам. инв. №	Согласовано

Санузел 1-ый этаж



Инв. № подл.	Подп. и дата	Взам. инв. №	Согласовано

Гостиная



Инд. № подл.	Подп. и дата	Взам. инв. №	Согласовано

Гостиная



Инд. № подл.	Подп. и дата	Взам. инв. №	Согласовано

Гостиная



Инд. № подл.	Подп. и дата	Взам. инв. №	Согласовано

Лестница - кладовая



Инв. № подл.	Подп. и дата	Взам. инв. №	Согласовано	

Холл



Инв. № подл.	Подп. и дата	Взам. инв. №	Согласовано	

Холл



Инв. № подл.	Подп. и дата	Взам. инв. №	Согласовано			

Холл



Инв. № подл.	Подп. и дата	Взам. инв. №	Согласовано			

Кабинет



Согласовано				
Инд. № подл.	Взам. инв. №	Подп. и дата		

Санузел 2-ой этаж



Инв. № подл.	Подп. и дата	Взам. инв. №	Согласовано

Санузел 2-ой этаж



Инв. № подл.	Подп. и дата	Взам. инв. №	Согласовано

Спальная



Инв. № подл.	Подп. и дата	Взам. инв. №	Согласовано

Спальная



Инв. № подл.	Подп. и дата	Взам. инв. №	Согласовано

СПЕЦИФИКАЦИЯ МАТЕРИАЛОВ

1-ый этаж

Входная зона – кухня


Гардеробная

Цвет RAL 7044

Цвет RAL 7044


Стенка в коридоре – под заказ










Гардеробная на заказ



Кухонный гарнитур – под заказ

Керамогранит Creta Snowstorm 60x60 непл.
№339325



<p>Стол обеденный Tulip</p>		<p>Встраиваемые светильники на заказ</p>	
<p>Стул кухонный</p> <p>Стул А-1230 Орех</p>			
<p>Керамогранит Creta Snowstorm 60x60 непол. №339325</p>			
<p>Встраиваемые светильники на заказ</p>			
<p>Гостиная</p>	<p>Санузел</p>		
<p>Керамогранит Creta Snowstorm 60x60 непол. №339325</p>		<p>Зеркало STWORKI Монтре 70 с подсветкой, сенсор на зеркале</p>	
<p>Цвет RAL 000 60 00</p>		<p>Тумба с раковиной STWORKI Монтре 70 белая</p>	

Керамогранит Кегата Magazzi Про Стоун
чёрный обрезной 60x60



Пенал - на заказ



Двери межкомнатные скрытого типа



Душевая на заказ



Диван на заказ



Шкаф-пенал STWORKI Монтре 160 белый



Стол МЕВWILL Фоджа 160(210)*90 Белый



Керамогранит Creta Snowstorm 60x60 непол.
№339325










Кресло Браун Натур бежевого цвета/под заказ



Керамогранит Кегата Magazzi Дистинто
коричневый обрезной 15x60



<p>Журнальный стол под заказ</p>		<p>Гигиенический душ STWORKI by Damiа Dублин HFDB75100 со смесителем, С ВНУТРЕННЕЙ ЧАСТЬЮ, хром</p>	
<p>Стенка под ТВ – на заказ</p>		<p>Встраиваемые светильники на заказ</p>	
<p>Печь-камин Panadero JAVA TRIVISION</p>			
<p>Шкафы под заказ</p>			
<p>Стеклянная дверь на заказ</p>			

Подвес Duno 816317



2-ый этаж

Санузел

Кабинет

Керамогранит Laparet Jasper серый 60x60



Каменно-полимерная плитка Aquafloor Quartz AF3514QV




Керамогранит Meissen Keramik Grandwood Rustic O-GWR-GGU394 светло-коричневый



Диван Сваум Velvet Grey



Зеркало STWORKI Монтре 70 с подсветкой, сенсор на зеркале



Цвет RAL 000 80 00




Тумба с раковиной STWORKI Монтре 70 белая



Арт. 82499633 Трековый шинопровод Gauss 2 м (с коннекторами для питания и заглушкой) цвет чёрный



Шкаф-пенал STWORKI Монтре 160 белый



Арт. 83102600 Трековый светильник светодиодный Wolta WTL-15W/01B 15 Вт, 6 м², цвет черный, 3 ШТ



Шкаф-пенал Style Line Эко Стандарт 54 с бельевой корзиной, белый



Компьютерный стол со шкафом и полками под заказ



Акриловая ванна Cersanit Logena 160x70 ультра белый



Торшер напольный Eglo 95539 FONDACHELLI



Унитаз AM.PM Awe C111738WH подвесной



Душевая на заказ



Полотенцесушитель водяной без полки ВПС-18
нержавеющая сталь 50x60 см



Гигиенический душ STWORKI by Damixa Дублин
HFDB75100 со смесителем, С ВНУТРЕННЕЙ
ЧАСТЬЮ, хром




Спальная

Холл

Керамовинил 180x1220
[https://polov.ru/p-
spc_plitka_aquafloor_quartz_af3514qv/](https://polov.ru/p-spc_plitka_aquafloor_quartz_af3514qv/)



Настенный светильник Elektrostandard Grand
Линейный светодиодный накладной двусторонний
светильник



Шинопровод однофазный Вагга черного цвета

Артикул:IMR-875892

[https://www.inmyroom.ru/products/875892-
shinoprovod-odnofaznyj-barra-chnogo-cveta](https://www.inmyroom.ru/products/875892-shinoprovod-odnofaznyj-barra-chnogo-cveta)



Прикроватное освещение

Трековый светодиодный светильник Track
черного цвета IMR-1040108

<https://www.inmyroom.ru/products/1040108-trekovyj-svetodiodnyj-svetilnik-track-chnyj>



Кровать

<https://form-vl.ru/mebel-dlja-spalni/krovat-160?page=2>



Прикроватные тумбы

Под заказ



Туалетный столик

под заказ



<p>Шкаф в спальне</p>			
<p>Декоративные рейки под заказ</p>			
<p>Полка в спальне под заказ</p>			
<p>Цвет RAL 1013 (жемчужно-белый)</p>			