Схема расположения свай

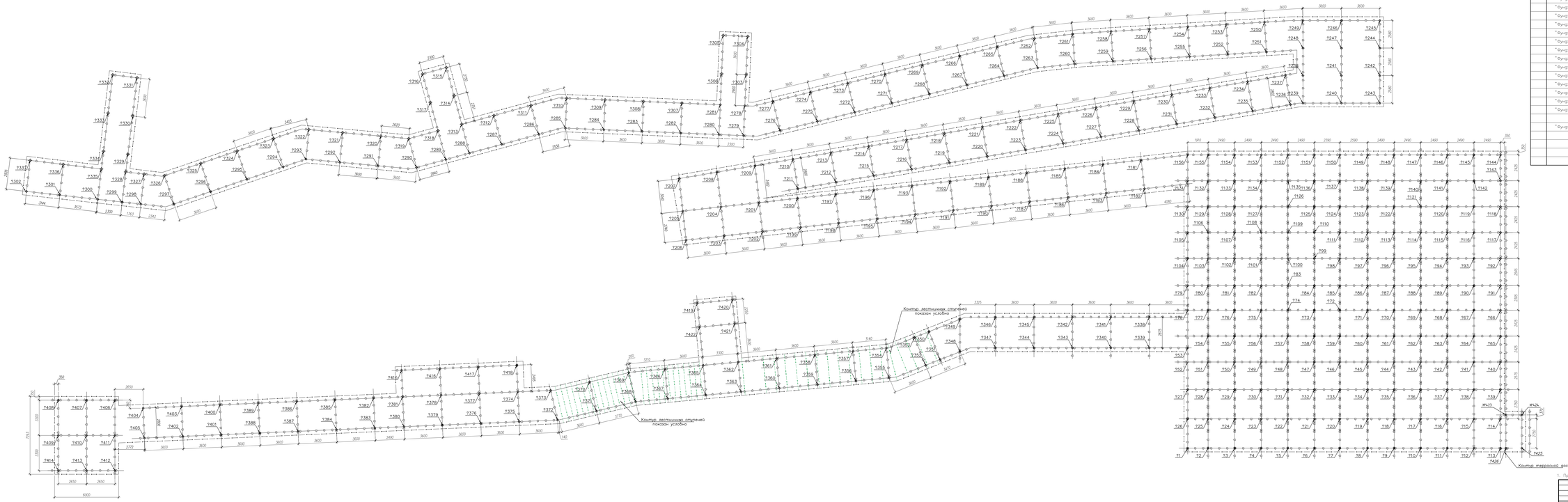

Спецификация свай

Поз	Обозначение	Наименование	Кол.	Масса ед., кг	Примечание	Масса всего, кг
		Изделия				
	"Фундэмс"	Стальной винтовой свай СВС 89/8/3000	22.14	1.45	1411–1424	1527.7
	"Фундэмс"	Стальной винтовой свай СВС 89/7/4500	33.21	1.21	1166–1196	1295.2
	"Фундэмс"	Стальной винтовой свай СВС 89/5/2000	80.59	0.59	1105–1184	2110.7
	"Фундэмс"	Стальной винтовой свай СВС 89/5/1000	80.59	0.59	1181–1184	649.4
	"Фундэмс"	Стальной винтовой свай СВС 89/3/1000	125.83	0.83	1187–1302	2738
	"Фундэмс"	Стальной винтовой свай СВС 108/12/3000	38.65	1.65	1303–1306	226.6
	"Фундэмс"	Стальной винтовой свай СВС 108/12/3000	38.65	1.65	1304–1317	226.6
	"Фундэмс"	Стальной винтовой свай СВС 108/12/3000	38.65	1.65	1330–1333	226.6
	"Фундэмс"	Стальной винтовой свай СВС 108/14/3000	30.2	1.2	1307–1319	288.4
	"Фундэмс"	Стальной винтовой свай СВС 108/14/3000	30.2	1.2	1318–1329	494.4
	"Фундэмс"	Стальной винтовой свай СВС 108/14/3000	30.2	1.2	1334–1337	164.8
	"Фундэмс"	Стальной винтовой свай СВС 89/5/3000	22.14	1.14	1338–1347	221.4
	"Фундэмс"	Стальной винтовой свай СВС 89/8/3000	22.14	1.14	1348–1361	310
	"Фундэмс"	Стальной винтовой свай СВС 89/3/3000	22.14	1.14	1362–1369	177.1
	"Фундэмс"	Стальной винтовой свай СВС 89/3/3000	125.83	0.83	1370–1373	103.3
	"Фундэмс"	Стальной винтовой свай СВС 89/10/3000	125.83	0.83	1374–1419	1059
	"Фундэмс"	Стальной винтовой свай СВС 108/14/3000	30.2	1.2	1415–1418	164.8
	"Фундэмс"	Стальной винтовой свай СВС 108/14/3000	30.35	1.35	1419–1422	185.4
		Итого	402	переменн.	71–426	12169.9
	"Фундэмс"	Геолобки свай	402	2.27	71–426	915.5
		Материалы				
		Железобетонный бетон В7.5				11.4 м3

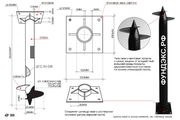

Привязку сооружений на генплане см. чертежи марки ГП

Изм.	Кол.	Лист	N док.	Подп.	Дата	
Разработал	Гуляев					
Проверил	Поболовцев					
Н. контр.	Поболовцев					
ГИП	Белоусова					

Шифр №24-2018-КР

Проектная документация разработана на основании технического задания на проектирование, выданного заказчиком, технических условий, выданных ресурсоснабжающими организациями, с учетом требований технических регламентов, СП, ГОСТов, СанПиН, СН, ППР, ПУЭ, ПБ, ПТБ, ПДВ, ПДС, ПДУ, ПДК, ПДН, ПДВ, ПДС, ПДУ, ПДК, ПДН, ПДВ, ПДС, ПДУ, ПДК, ПДН

Схема расположения балок

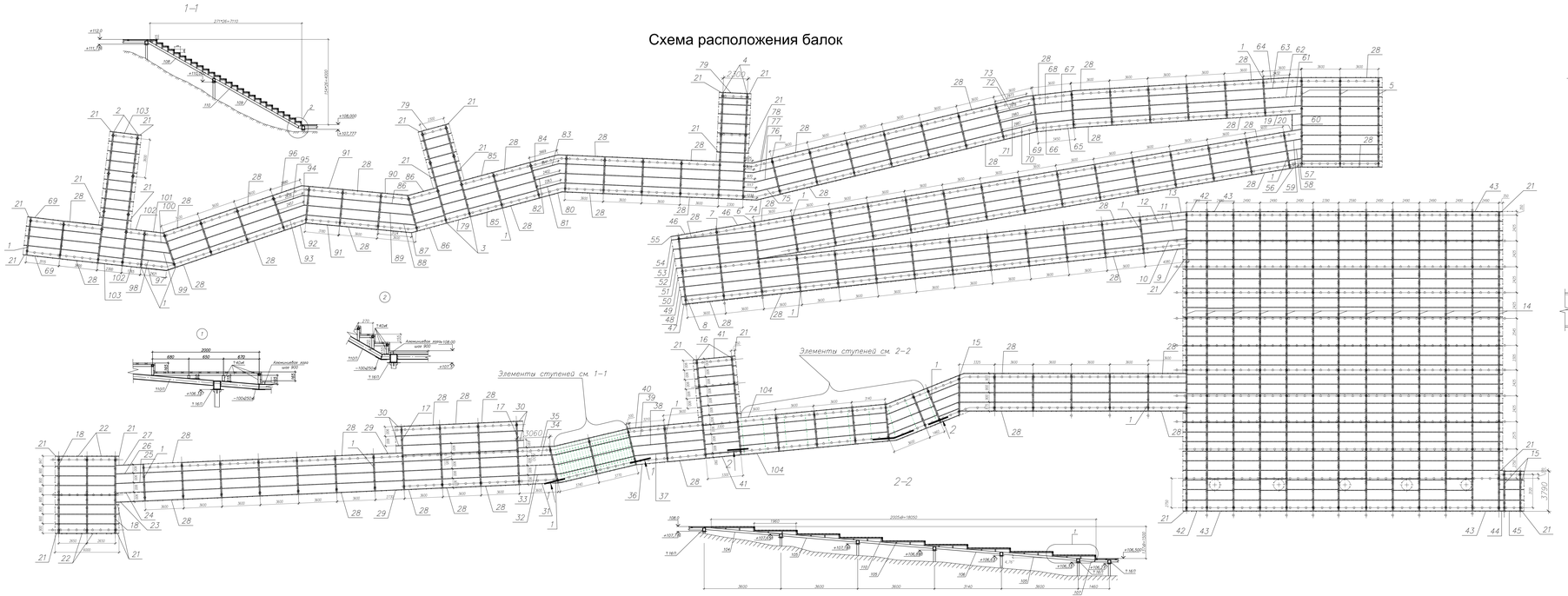

Спецификация балок терраси набережной

Поз	Обозначение	Наименование	Кол	Масса ед., кг	Примечание
1	ГОСТ 8240-89	Т 18 L=2500 мм	78	99,4	7753,2
2	ГОСТ 8240-89	Т 18 L=12440 мм	2	35,3	70,6
3	ГОСТ 8240-89	Т 18 L=8000 мм	2	255,8	511,2
4	ГОСТ 8240-89	Т 18 L=10000 мм	2	284	568
5	ГОСТ 8240-89	Т 18 L=8400 мм	2	240	720
6	ГОСТ 8240-89	Т 18 L=6980 мм	1	198,2	198,2
7	ГОСТ 8240-89	Т 18 L=6770 мм	1	189,4	189,4
8	ГОСТ 8240-89	Т 18 L=6580 мм	1	186,3	186,3
9	ГОСТ 8240-89	Т16 L=3910 мм	1	55,5	55,5
10	ГОСТ 8240-89	Т16 L=4011 мм	1	57	57
11	ГОСТ 8240-89	Т16 L=4512 мм	1	58,5	58,5
12	ГОСТ 8240-89	Т16 L=4712 мм	1	59,8	59,8
13	ГОСТ 8240-89	Т16 L=4332 мм	1	61,1	61,1
14	ГОСТ 8240-89	Т 18 L=28185 мм	13	798,9	10388,7
15	ГОСТ 8240-89	Т 18 L=3790 мм	3	107,4	322,8
16	ГОСТ 8240-89	Т 18 L=3330 мм	2	265	530
17	ГОСТ 8240-89	Т 18 L=6000 мм	4	170,3	681,2
18	ГОСТ 8240-89	Т 18 L=5300 мм	3	207,3	621,9
19	ГОСТ 8240-89	Т16 L=5290 мм	1	46,7	46,7
20	ГОСТ 8240-89	Т16 L=1590 мм	1	22,6	22,6
21	ГОСТ 10-2012	Лист 10Х4050Ж	1	2780,4	4,47	13,06
22	ГОСТ 8240-89	П10 L= 285 мм	137	2,5	341,2
23	ГОСТ 8240-89	П10 L= 2520 мм	18	21,6	389,6
24	ГОСТ 8240-89	П10 L= 2660 мм	1	22,8	22,8
25	ГОСТ 8240-89	П10 L= 2625 мм	1	22,5	22,5
26	ГОСТ 8240-89	П10 L= 2585 мм	1	22,2	22,2
27	ГОСТ 8240-89	П10 L=2545 мм	1	21,9	21,9
28	ГОСТ 8240-89	П10 L= 2510 мм	1	21,6	21,6
29	ГОСТ 8240-89	П10 L=2470 мм	303	26,8	9075,6
30	ГОСТ 8240-89	П10 L=2600 мм	5	22,3	111,7
31	ГОСТ 8240-89	П10 L=530 мм	5	4,6	27,3
32	ГОСТ 8240-89	П10 L= 3530 мм	1	30,3	30,3
33	ГОСТ 8240-89	П10 L=3370 мм	1	28,9	28,9
34	ГОСТ 8240-89	П10 L= 3200 мм	1	27,5	27,5
35	ГОСТ 8240-89	П10 L=3030 мм	1	26	26
36	ГОСТ 8240-89	П10 L= 2910 мм	1	25	25
37	ГОСТ 8240-89	П10 L= 2850 мм	1	24,5	24,5
38	ГОСТ 8240-89	П10 L= 2810 мм	1	25,5	25,5
39	ГОСТ 8240-89	П10 L= 2700 мм	1	26,6	26,6
40	ГОСТ 8240-89	П10 L= 3200 мм	1	27,7	27,7
41	ГОСТ 8240-89	П10 L= 3280 мм	1	28,2	28,2
42	ГОСТ 8240-89	П10 L=3170 мм	12	27,2	326,8
43	ГОСТ 8240-89	П10 L= 1780 мм	32	15,3	489,3
44	ГОСТ 8240-89	П10 L= 2380 мм	32	20,5	713,5
45	ГОСТ 8240-89	П10 L= 370 мм	4	3,2	12,7
46	ГОСТ 8240-89	П10 L= 1370 мм	5	11,8	58,8
47	ГОСТ 8240-89	П10 L= 2470 мм	2	21,8	156,8
48	ГОСТ 8240-89	П10 L=275 мм	1	2,4	2,4
49	ГОСТ 8240-89	П10 L=315 мм	1	3	3
50	ГОСТ 8240-89	П10 L= 370 мм	1	3,2	3,2
51	ГОСТ 8240-89	П10 L= 420 мм	1	3,6	3,6
52	ГОСТ 8240-89	П10 L= 470 мм	1	4	4
53	ГОСТ 8240-89	П10 L= 520 мм	1	4,5	4,5
54	ГОСТ 8240-89	П10 L= 580 мм	1	5	5
55	ГОСТ 8240-89	П10 L= 630 мм	1	5,4	5,4
56	ГОСТ 8240-89	П10 L= 650 мм	1	5,6	5,6
57	ГОСТ 8240-89	П10 L= 1020 мм	1	8,8	8,8
58	ГОСТ 8240-89	П10 L= 1130 мм	1	9,7	9,7
59	ГОСТ 8240-89	П10 L= 1180 мм	1	10,1	10,1
60	ГОСТ 8240-89	П10 L= 1130 мм	1	9,7	9,7
61	ГОСТ 8240-89	П10 L= 1500 мм	1	12,9	12,9
62	ГОСТ 8240-89	П10 L= 3330 мм	1	28,6	28,6
63	ГОСТ 8240-89	П10 L= 3390 мм	1	29,1	29,1
64	ГОСТ 8240-89	П10 L= 3440 мм	1	29,5	29,5
65	ГОСТ 8240-89	П10 L= 3490 мм	1	5	5
66	ГОСТ 8240-89	П10 L= 3510 мм	1	28,4	28,4
67	ГОСТ 8240-89	П10 L= 3540 мм	1	28,7	28,7
68	ГОСТ 8240-89	П10 L= 3390 мм	1	29,1	29,1
69	ГОСТ 8240-89	П10 L= 3430 мм	1	28,7	28,7

Спецификация балок терраси набережной (окончание)

Поз	Обозначение	Наименование	Кол	Масса ед., кг	Примечание
69	ГОСТ 8240-89	П10 L= 2980 мм	1	25,2	25,2
70	ГОСТ 8240-89	П10 L= 3160 мм	1	27,1	27,1
71	ГОСТ 8240-89	П10 L=3280 мм	1	28,2	28,2
72	ГОСТ 8240-89	П10 L= 3400 мм	1	29,2	29,2
73	ГОСТ 8240-89	П10 L= 3520 мм	1	30,2	30,2
74	ГОСТ 8240-89	П10 L= 3460 мм	1	28,7	28,7
75	ГОСТ 8240-89	П10 L= 3230 мм	1	27,7	27,7
76	ГОСТ 8240-89	П10 L=2980 мм	1	25,6	25,6
77	ГОСТ 8240-89	П10 L=2730 мм	1	23,5	23,5
78	ГОСТ 8240-89	П10 L=2470 мм	1	21,2	21,2
79	ГОСТ 8240-89	П10 L= 2170 мм	34	18,6	632,4
80	ГОСТ 8240-89	П10 L=2340 мм	1	20,1	20,1
81	ГОСТ 8240-89	П10 L=2590 мм	1	22,2	22,2
82	ГОСТ 8240-89	П10 L= 2870 мм	1	24,7	24,7
83	ГОСТ 8240-89	П10 L=3150 мм	1	27,1	27,1
84	ГОСТ 8240-89	П10 L=3410 мм	1	29,3	29,3
85	ГОСТ 8240-89	П10 L= 3000 мм	5	25,8	129,0
86	ГОСТ 8240-89	П10 L=2710 мм	6	23,3	139,7
87	ГОСТ 8240-89	П10 L= 2430 мм	1	21,1	21,1
88	ГОСТ 8240-89	П10 L= 3380 мм	1	29	29
89	ГОСТ 8240-89	П10 L= 3090 мм	1	26,1	26,1
90	ГОСТ 8240-89	П10 L= 2770 мм	1	23,4	23,4
91	ГОСТ 8240-89	П10 L= 3050 мм	5	26,2	131
92	ГОСТ 8240-89	П10 L= 1980 мм	1	17,1	17,1
93	ГОСТ 8240-89	П10 L= 2320 мм	1	19,9	19,9
94	ГОСТ 8240-89	П10 L= 2690 мм	1	23,1	23,1
95	ГОСТ 8240-89	П10 L=3070 мм	1	26,4	26,4
96	ГОСТ 8240-89	П10 L= 3460 мм	1	29,7	29,7
97	ГОСТ 8240-89	П10 L= 3180 мм	1	32,7	32,7
98	ГОСТ 8240-89	П10 L= 2930 мм	1	25,2	25,2
99	ГОСТ 8240-89	П10 L= 2500 мм	1	21,5	21,5
100	ГОСТ 8240-89	П10 L=2080 мм	1	17,9	17,9
101	ГОСТ 8240-89	П10 L=1660 мм	1	14,3	14,3
102	ГОСТ 8240-89	П10 L=1420 мм	5	12,9	69,6
103	ГОСТ 8240-89	П10 L=2170мм	15	18,6	279,0
104	ГОСТ 8240-89	П10 L=3220 мм	6	27,7	166,3
105	ГОСТ 8240-89	П10 L=3480 мм	15	29,8	448,4
106	ГОСТ 8240-89	П10 L=3020 мм	5	25,8	129,0
107	ГОСТ 8240-89	П10 L=1340 мм	6	11,5	67,6
108	ГОСТ 8240-89	П10 L=3630 мм	5	31,2	155,9
109	ГОСТ 8240-89	П10 L=4870 мм	5	42,1	200,6
110	ГОСТ 30245-2003	Уголок равнополочный	285	8,2кг/м	2337
	ГОСТ 103-2012	Лист 10Х4050Ж	278	6,47	1306
	ГОСТ 103-2012	Лист 20Х420х10	104	2,48	361
	ГОСТ 103-2012	Лист 120Х40Ж	104	1,1	115

1. Общие примечания см. л. 1

Изм.	Кол.уч.	Лист	N док.	Подп.	Дата		
Разработал	Сулейманов					Набережная	
Проверил	Хабибуллин					Стадия	Лист	Листов
						Р	8	
Н.контр.	Хабибуллин					Схема расположения балок (лестница набережная)	
ГИП	Хабибуллин					ООО "ГАЗИНЖ"	

Копировал

Формат А2х5

Инв.N подл. | Подпись и дата | Взам.инв.N