План 1 этажа на отм. −3.600.
м1:200

УСЛОВНЫЕ ОБОЗНАЧЕНИЯ.

- кирпичные перегородки
- монолитный железобетон
- утеплитель
- перегородки из гипсокартона
- ③ номер помещения
- противопожарные стены и перекрытия 1-го типа (REI150)
- Объект незавершенного строительства ДДУ

Объект незавершенного строительства ДДУ

ЭКСПЛИКАЦИЯ ПОМЕЩЕНИЙ

Поз.	Наименование	Площадь м²	Поз.	Наименование	Площадь м²	Поз.	Наименование	Площадь м²	Поз.	Наименование	Площадь м²	Поз.	Наименование	Площадь м²

Условные обозначения.

- Хоз. бытовая канализация
- Напорная хоз. бытовая канализация

План 1 этажа на отм. -3.600.
м1:200

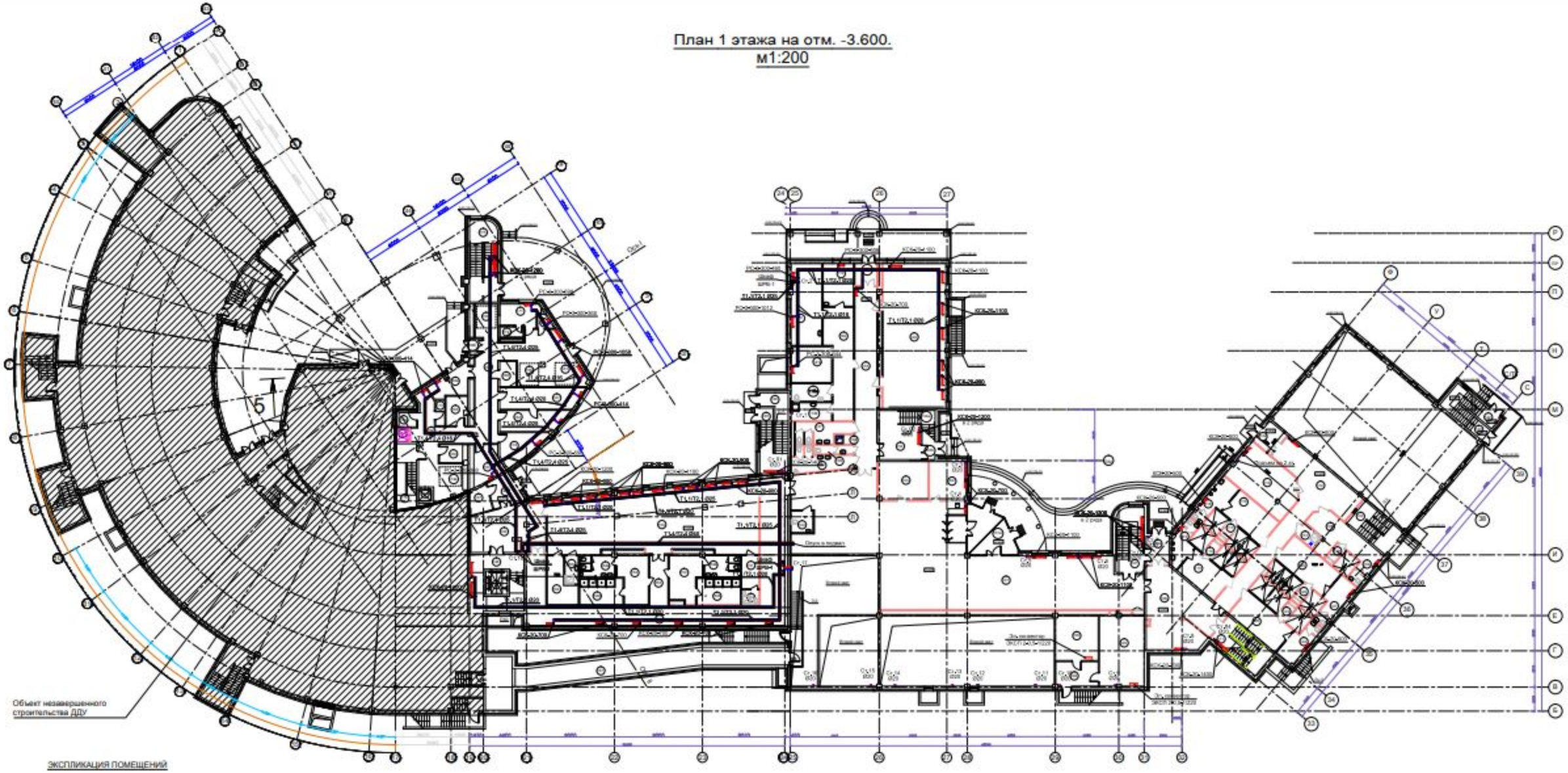

ЭКСПЛИКАЦИЯ ПОМЕЩЕНИЙ

Поз.	Наименование	Площадь, м²	Поз.	Наименование	Площадь, м²	Поз.	Наименование	Площадь, м²	Поз.	Наименование	Площадь, м²	Поз.	Наименование	Площадь, м²
101	Вестибюль	264.8	114	Душевая	11.3	133а	Тамбур	5.0	148	Коридор	96.1	160	Холодильная камера	4.4

План 1 этажа на отм. -3.600.
м1:200

УСЛОВНЫЕ ОБОЗНАЧЕНИЯ

- кирпичные перегородки
- монолитный железобетон
- утеплитель
- перегородки из гипсокартона
- номер помещения
- противопожарные стены и перекрытия 1-го типа (REI150)
- Объект незавершенного строительства ДДУ

Объект незавершенного строительства ДДУ

ЭКСПЛИКАЦИЯ ПОМЕЩЕНИЙ

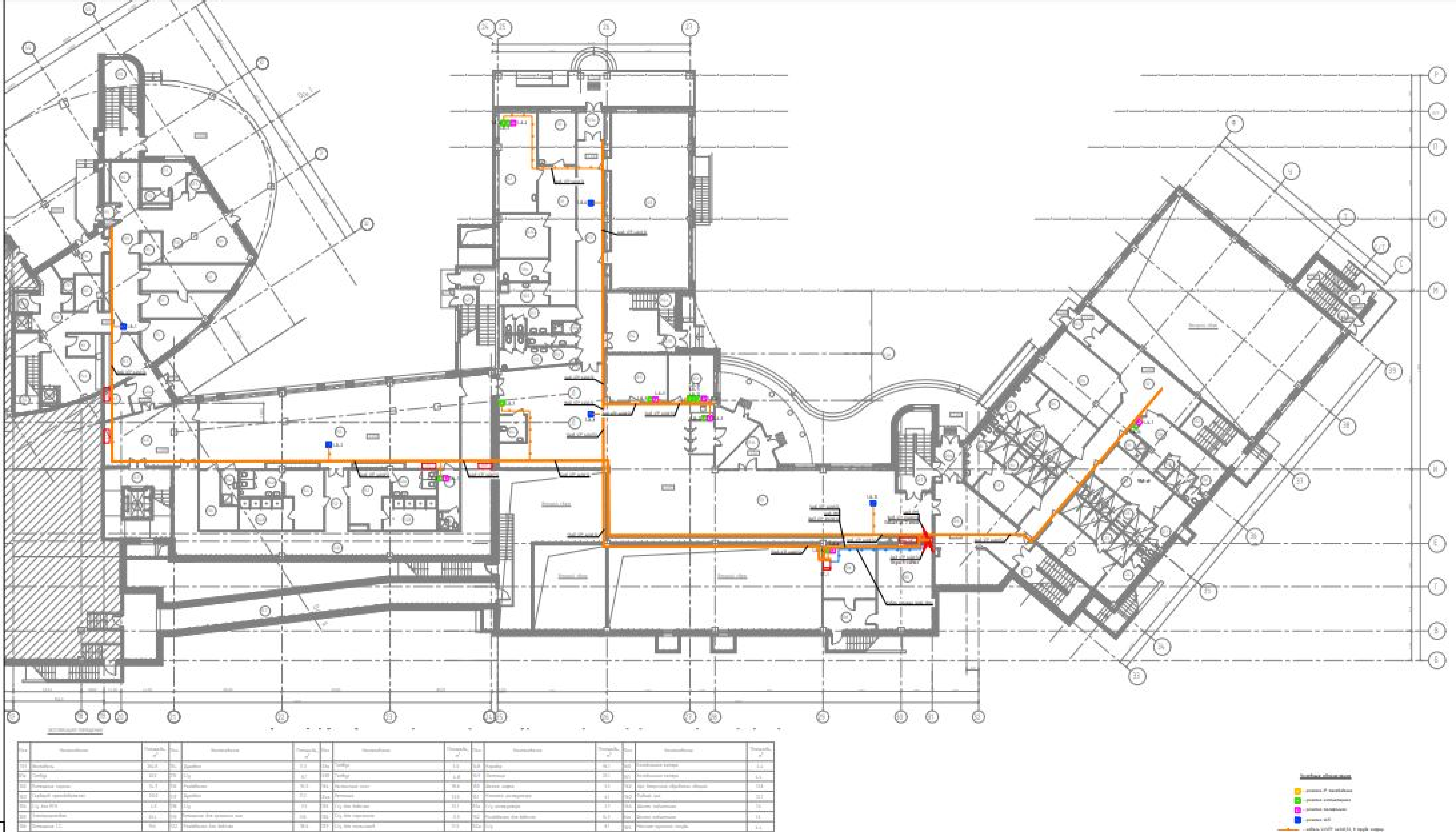

03_04-18_РД-ЭМ_081-101_планы.pdf
Открыть в приложении "Googl...

Условное обозначение	Наименование
	Щит силовой
	Щит рабочего освещения
	Щит аварийного освещения

Примечания
1 Электропроводка должна обеспечивать возможность замены расположенных на [illegible] провода цветом:
- голубым цвета - для обозначения нулевого рабочего проводника;
- двухцветной комбинации зелено-желтого цвета - для обозначения защитного проводника;
- черного, коричневого, красного, фиолетового, серого, розового, белого, оранжевого, бирюзового цвета - для обозначения фазного проводника.
2 Электрический щит установить на высоте 1,8м от уровня пола (верхний край).
3 Заземлению кабелей производить после контрольного прогрева блока прессы.
4 Розетки установить на высоте 1,8м от уровня чистого пола.
5 Групповые сети прокладываются:
- В помещениях без подвесного потолка открыто по кабеленесущим системам, трубы выполнить открыто с обх трубы.
- В помещениях с подвесным потолком открыто по кабеленесущим системам, трубы выполнить скрыто в шахтах в жесткой обх трубы.
6 Отдельные групповые линии выполнить через распаячные коробки.
7 При прокладке групповой сети должна быть обеспечена возможность (при необходимости) замены проводов.
8 Подъем кабелей от щита до электроприемников питания выполнить в лотке, закрепленном на стене.
9 Месторасположение распаячных коробок уточнить при монтаже.

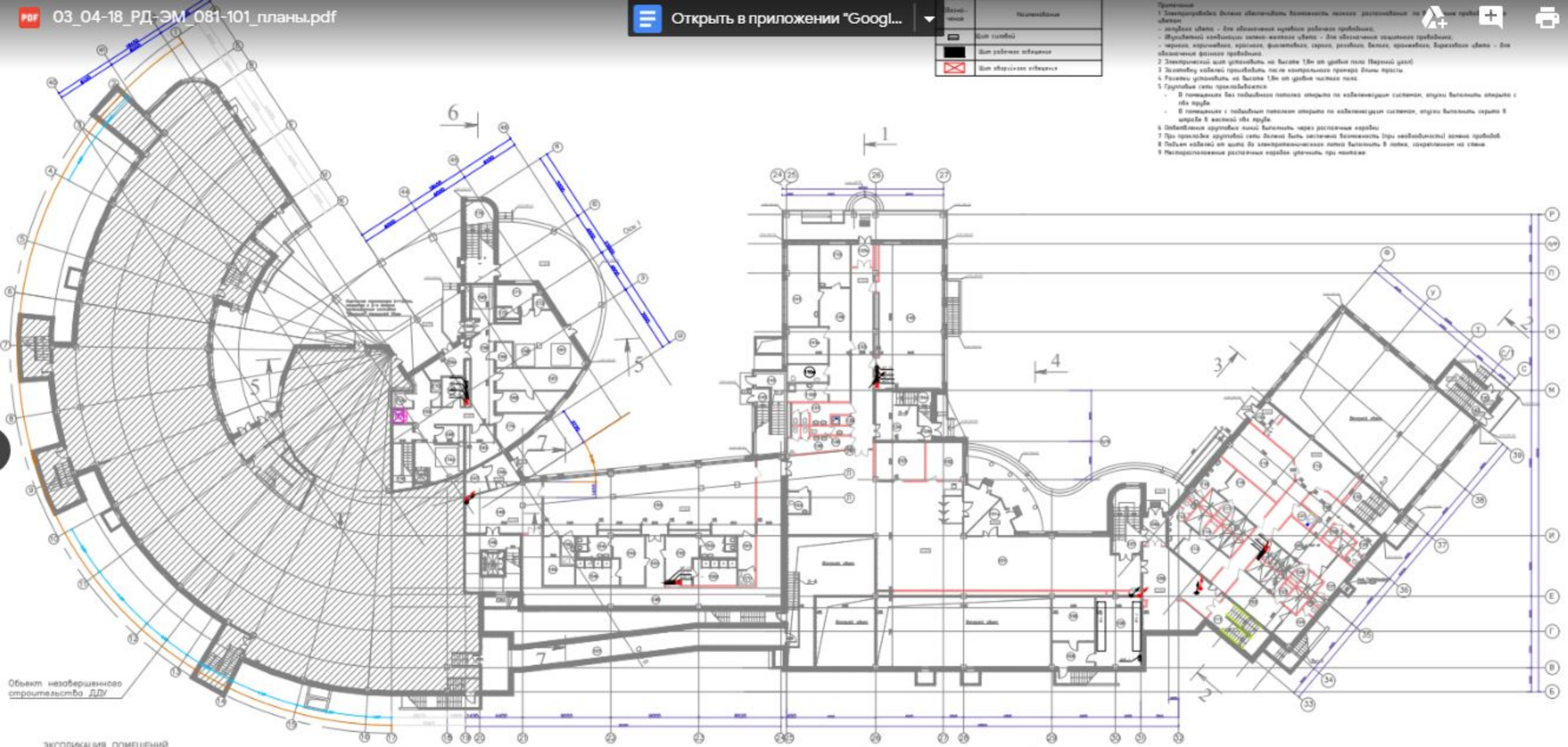

ЭКСПЛИКАЦИЯ ПОМЕЩЕНИЙ

Поз.	Наименование	Площадь м²	Поз.	Наименование	Площадь м²	Поз.	Наименование	Площадь м²	Поз.	Наименование	Площадь м²	Поз.	Наименование	Площадь м²
	Вестибюль	264.8	114	Душевая	11.3	133а	Тамбур	5.0	148	Коридор	96.1	160	Холодильная камера	4.4
01а	Тамбур	20.0	115	С/у	8.1	133б	Тамбур	4.8	149	Лестница	25.1	161	Холодильная камера	4.4
102	Помещение охраны	14.7	116	Раздевалка	15.5	134	Лестничный холл	18.6	150	Шахта лифта	5.3	162	Цех вторичной обработки овощей	13.8
103	Гардероб преподавателей	20.0	117	Душевая	11.2	134а	Лестница	13.5	151	Комната инструктора	6.1	163	Рыбный цех	12.1
104	С/у для МГН	4.9	118	С/у	9.3	135	С/у для девочек	12.1	151а	С/у инструктора	2.7	164	Шахта подъемника	1.6
105	Электрощитовая	32.4	119	Помещение для хранения лыж	31.6	136	С/у для персонала	[illegible]	152	[illegible]	[illegible]	[illegible]	Шахта подъемника	1.6
106	Помещение С.С.	19.6	122	Раздевалка для девочек	18.6	137	С/у для мальчиков	11.5	152а	С/у	6.1	165	Мойечная кухонной посуды	6.4

Страница 2 из 21