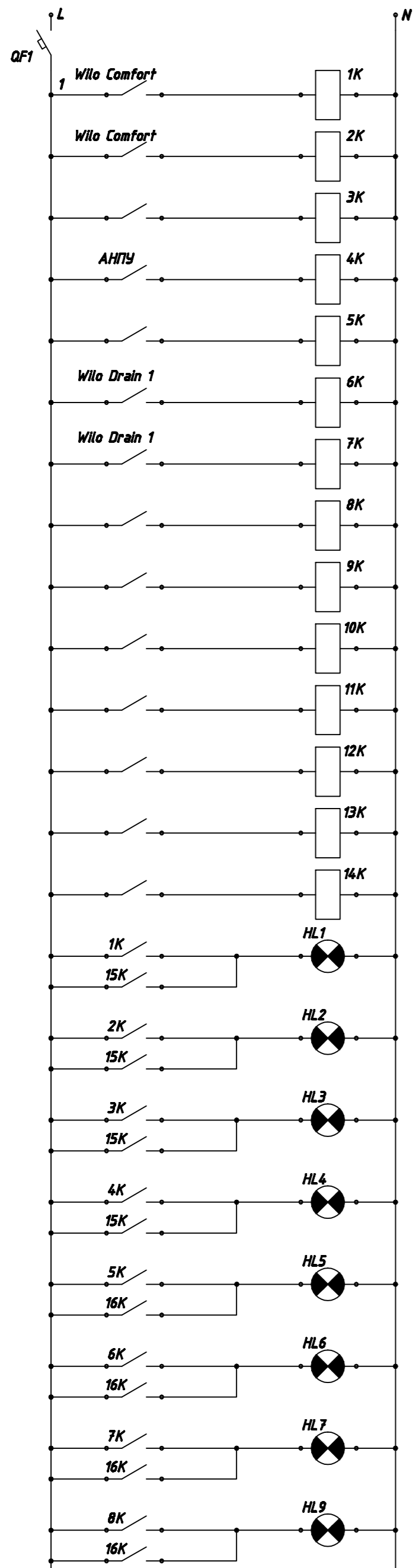
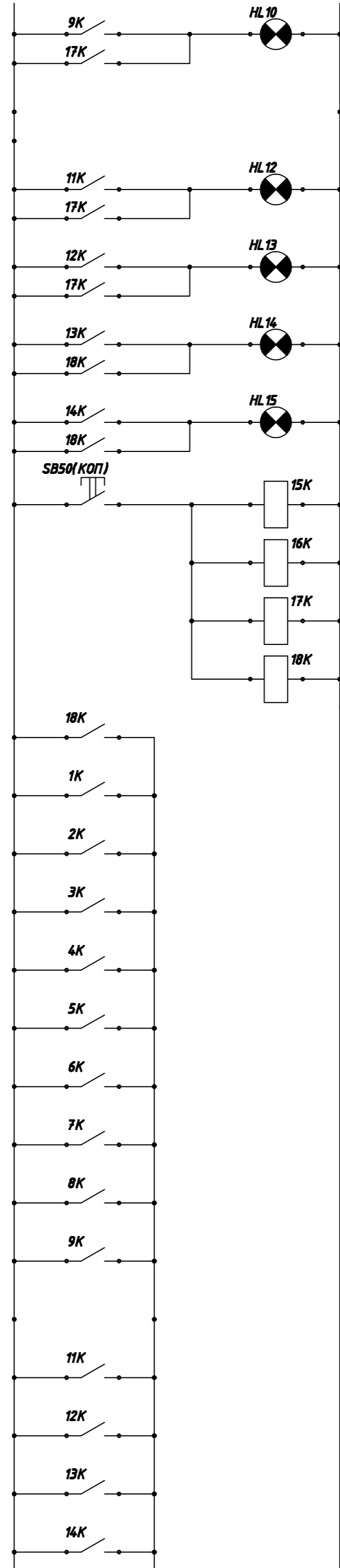


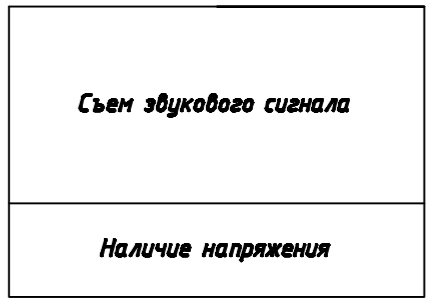
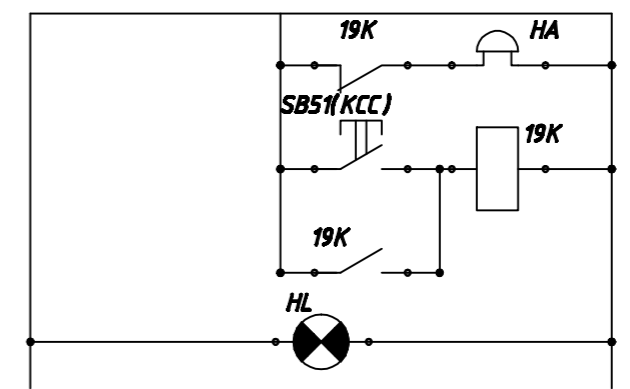
Схема сигнализации



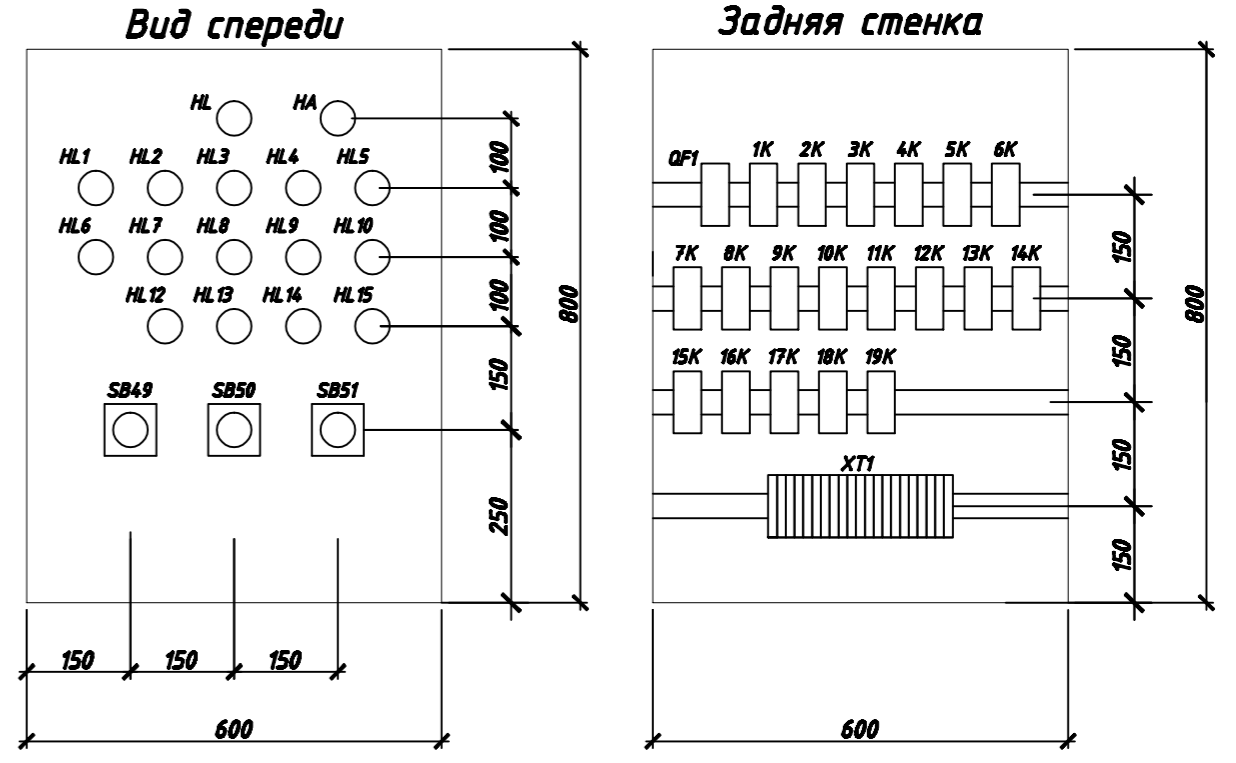
Питание схемы	
Промежуточное реле	Станция управления Wilo Comfort I зоны
	Станция управления Wilo Comfort II зоны
	низкий уровень давления на подающем трубопроводе жог. пил. насосов
	пожарная насосная установка
	давление на подающем трубопроводе пож. насосов
	Приямки ВК №1
	Приямки ВК №2
	Контрольный колодезь КК-1
	Контрольный колодезь КК-2
	резерв
	Контрольный колодезь КК-1
	Контрольный колодезь КК-2
	авария насосов отопления
	Приямки ИТП
Световая сигнализация	Станция управления Wilo Comfort I зоны
	Станция управления Wilo Comfort II зоны
	низкий уровень давления на подающем трубопроводе жог. пил. насосов
	пожарная насосная установка
	давление на подающем трубопроводе пож. насосов



Световая сигнализация	
Контрольный колодезь ВК-2	
Контрольный колодезь КК-1	
Контрольный колодезь КК-2	
авария насосов отопления	
Приямки ИТП	
Опробование сигнализации	
Опробование звука	
Авария Станция управления Wilo Comfort I зоны	
Авария Станция управления Wilo Comfort II зоны	
Низкий уровень давления на подающем трубопроводе жог. пил. насосов	
Авария пожарной насосной установки	
Давление на подающем трубопроводе пож. насосов	
Критический уровень воды в приямке ВК №1	
Критический уровень воды в приямке ВК №2	
Критический уровень воды в контрольном колодезе КК-1	
Критический уровень воды в контрольном колодезе КК-2	
Критический уровень воды в контрольном колодезе КК-1	
Критический уровень воды в контрольном колодезе КК-2	
Авария насосов отопления	
Критический уровень воды в приямке ИТП	



Вид щита сигнализации М1:500



Поз.	Обозначение	Наименование	Кол.	Масса ед., кг	Примечание
Аппаратура					
на щите сигнализации					
QF1	ВА 47-29 4А с 1Р	Автоматический выключатель			
		однополюсный	1		
HL1-15, HL	AD-22DS	Моноблочные сигнальные лампы	16		15-красная, 1-белая
SB49-SB51	SB-7	Кнопки с пружинным возвратом	3		кнопки пуск
1K-14K,	ПЭ 3722УЗ	Реле промежуточное на 220В			
19K		50Гц с 2Н0 и 2НЗ контактами	15		
15K-18K	ПЭ 3740УЗ	То же с 4Н0 контактами	4		
HA	KB1-4	Зуммер	1		

№11/09-1-ABK

Изм.	Кол.
Разраб.	
Проверил	
Гл. спец.	
Нач. отдела	
Н. контр.	
ГИП	

7

Схема сигнализации. Эскиз щита сигнализации.

Согласовано
Инв.№ подл. Подп. и дата
Взам.инв.№