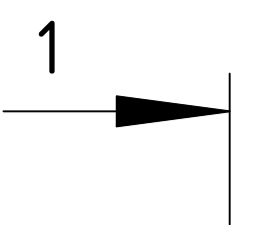


- Линия связи — Кабель КПСЭнз(А)-FRLS 2x2x0,5
- Линия шлейфа пожарной сигнализации — Кабель КПСЭнз(А)-FRLS 1x2x0,75
- Линия питания 12В — Кабель КПСЭнз(А)-FRLS 1x2x0,75
- трос стальной DIN 3055 3мм

Создатель	
Проверил	
Изд. N подл.	
Подп. и дата	
Взам. инж. N	

		155-АПС			
		ООО "..... фанерный завод"			
Изм.	Кол.чл.	Лист	№ док.	Подп.	Дата
Разработал					
Проверил					
ГИП					
Н.контр.	Матаицев				
Утвердил					
		Склад общего назначения, расположенный			
		Стация	Лист	Листов	
		P	8		
		План сети пожарной сигнализации. М1:100			
		ООО "XXXX"			
		Копировал			
		Формат А1			



70000

7500

7500

Б

13600

10%

BIALS2.4

BIALS2.3

24700

BIALS1.8

BIALS1.7

BIALS1.6

BIAL15

BIALS1.4

BIALS1.3

BIALS1.2

BIALS1.1

BIAL2.1

BIALS2.2

BIALS2.7

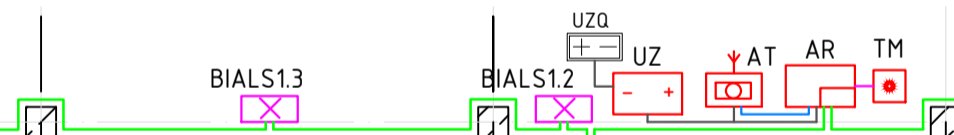
BIALS2.8

BIALS2.6

BIAL2.5

BIAL1.9

BIALS2.9



600 6000 61200

1

2

3

4

5

6

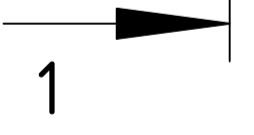
7

8

9

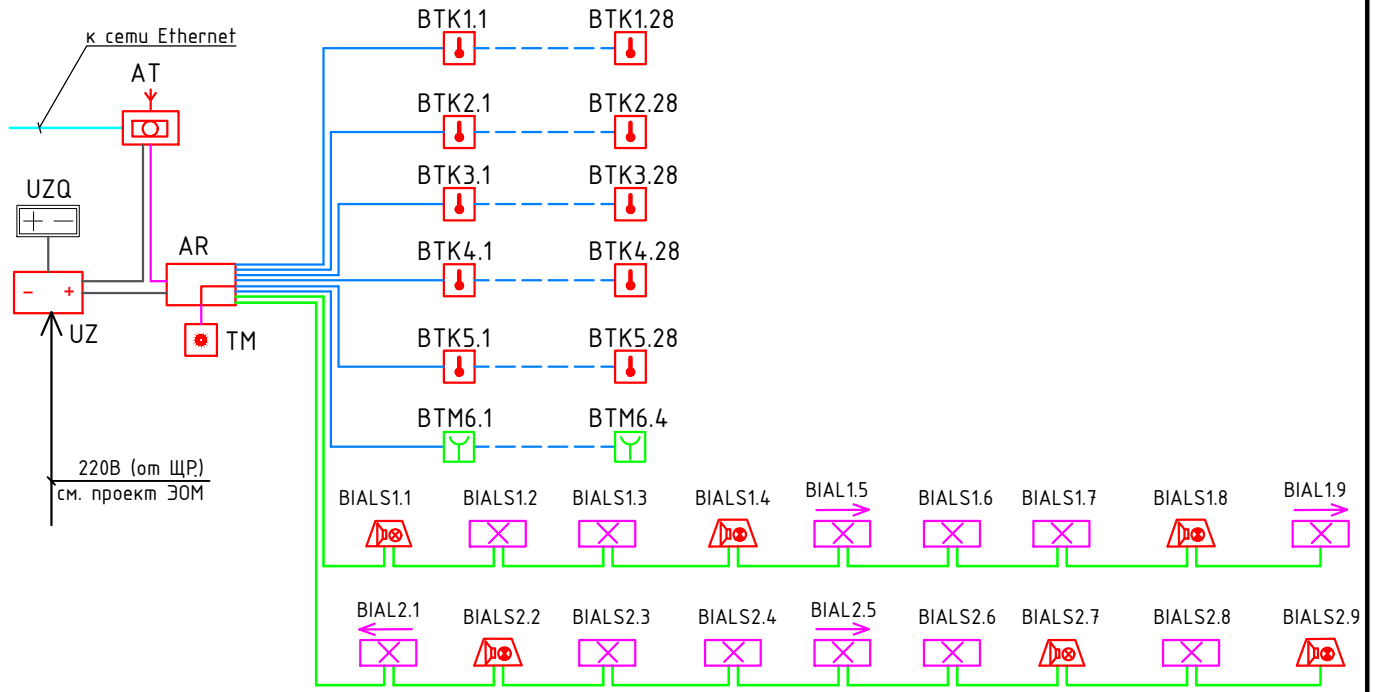
10

11



Линия связи - Кабель КПСЭнг(А)-FRLS 2x2x0,5
Линия оповещения - Кабель КПСЭнг(А)-FRLS 2x2x0,75
Линия питания 12В - Кабель КПСЭнг(А)-FRLS 1x2x0,75

Создатель	
Проверен	
Изд. N подл.	
Полн. и дата	
Взам. инж. N	
Инж. N подл.	



- Линия связи — Кабель КПСЭнг(А)-FRLS 2x2x0,5
 Линия шлейфа пожарной сигнализации — Кабель КПСЭнг(А)-FRLS 1x2x0,75
 Линия оповещения — Кабель КПСЭнг(А)-FRLS 2x2x0,75
 Линия питания 12В — Кабель КПСЭнг(А)-FRLS 1x2x0,75
 Линия ЛВС — ParLan F/UTP Cat5e PVCLS нг(А)-FRLS 4x2x0,52

Согласовано

Взам инв. N

Подп. и дата

Инв. N подл.

Изм.	Кол.уч.	Лист	№ док.	Подп.	Дата	Стадия	Лист	Листов
Разработал						Р	6	
Проверил								
ГИП								
Н.контроль	Матанцев					Схема структурная.		
Утвердил								

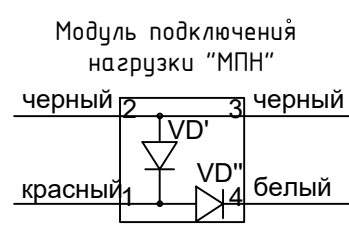
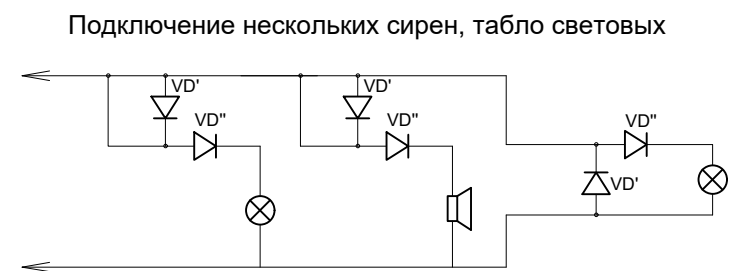
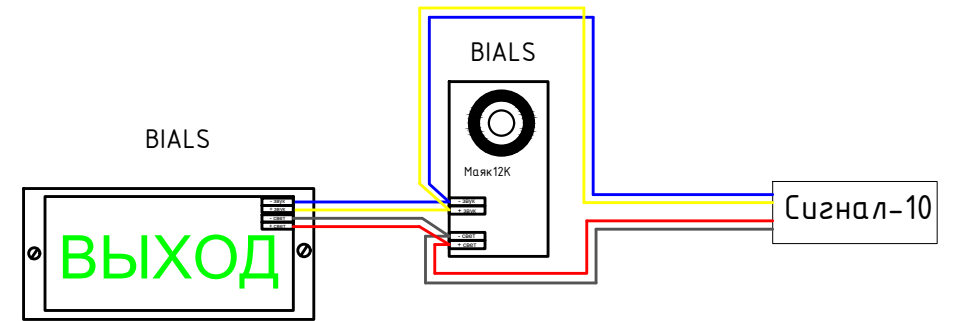
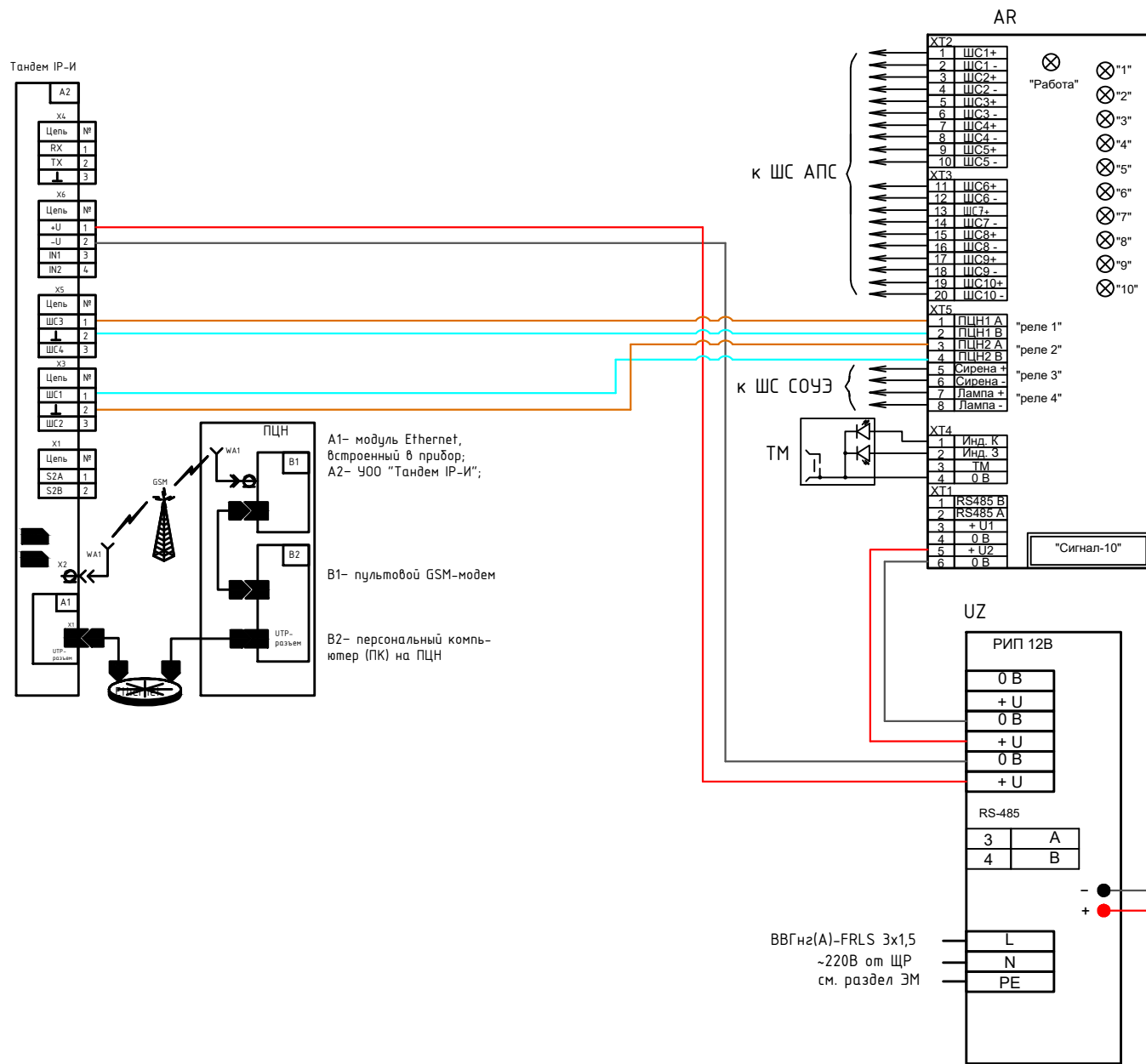


Схема подключения извещателя ИП 103-5/1-А3 · (н.э.) с распознаванием двойной сработки

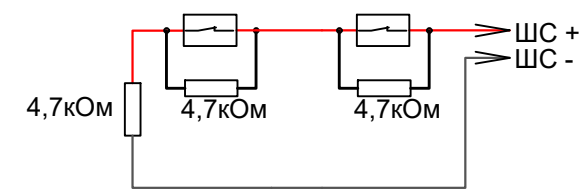
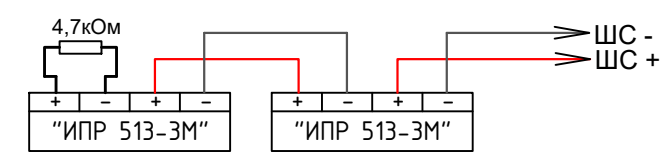


Схема подключения ручных извещателей "ИПР 513-3М"



— Кабель КПКВнз(А)-FRLS 2x2x0,5
 — Кабель КПСЭнз(А)-FRLS 1x2x0,75

Изм.	Кол.уч.	Лист	№ док.	Подп.	Дата	Стадия	Лист	Листов
Разработал						Р	7	
Проверил								
ГИП								
Н.контроль	Матанцев					Схема подключения приборов пожарной сигнализации и СОУЭ.		
Утвердил								

Согласовано

Взам инв. N

Подп. и дата

Инв. N подл.