

60:15:1006023

60:15:

60:15:1006023:6

котлован приёмный
4,6x4,6x2,5(h)

участок g

участок дома N7

участок дома N5

котлован приёмный
4,6x4,6x2,5(h)

участок дома N3

котлован рабочий
4,6x4,6x2,5(h)

участок дома N1

ул. Автомобилистов

Сущ. подключение
Φ32

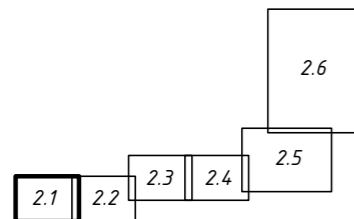
Сущ. подключение
Φ32

ул. Автомобилистов

Линия соединения с листом 2.2

Согласовано	
Взам. инв. №	
Подп. и дата	
Инв. № подл.	

Схема соединения листов



Условные обозначения:

- B1 — - проектируемые сети водоснабжения
- полоса отвода
- 1 - характерная точка границы, сведения о которой позволяют однозначно определить её на местности

Изм.	Колуч.	Лист	№ док.	Подп.	Дата			
Разраб.	Гилин			<i>Гилин</i>		Раздел 2. Проект полосы отвода		
Н.контр.						Стадия	Лист	Листов
ГИП								

Инв. № подл.	Подп. и дата	Взам. инв. №	Согласовано

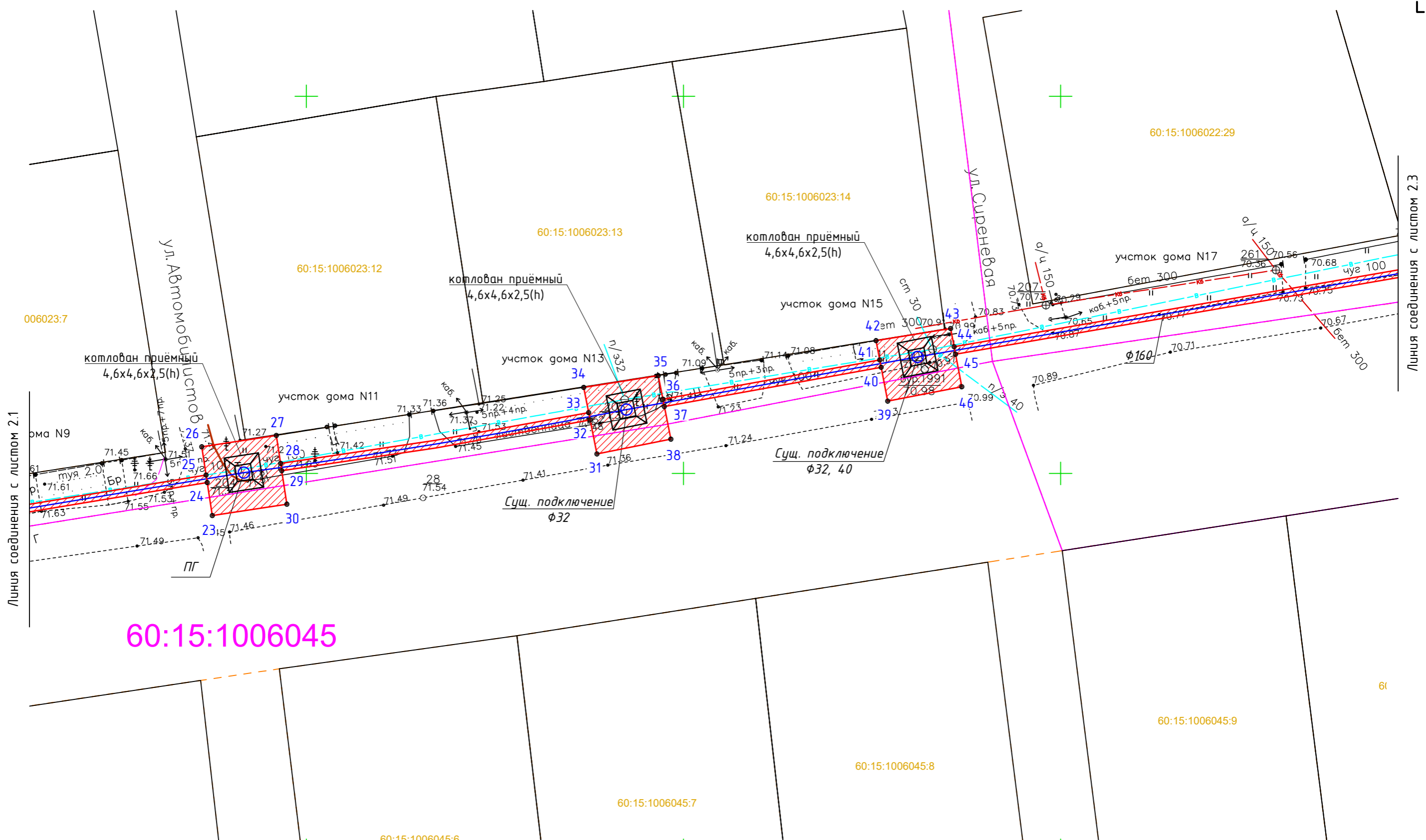
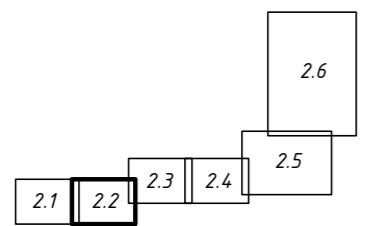


Схема соединения листов



Условные обозначения:

- В1 — - проектируемые сети водоснабжения
- полоса отвода
- 1 - характерная точка границы, сведения о которой позволяют однозначно определить её на местности

Изм.	Колуч.	Лист	№ док.	Подп.	Дата
Разраб.	Гилин			<i>[Signature]</i>	
Н.контр.					
ГИП					

Раздел 2. Проект полосы отвода

Стадия	Лист	Листов