## Фрагмент плана на отм. 0.000 в осях А-Б/13-15

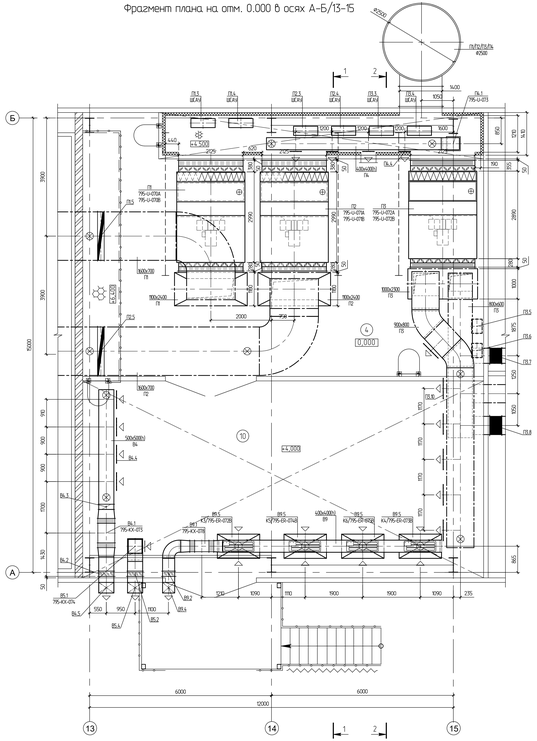

## 1-1

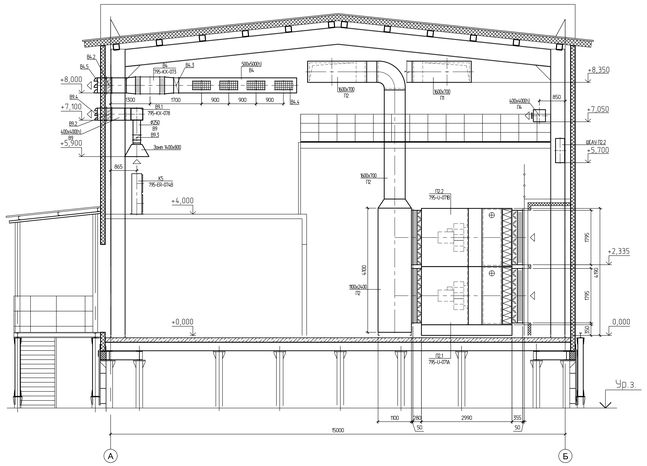

## 2-2

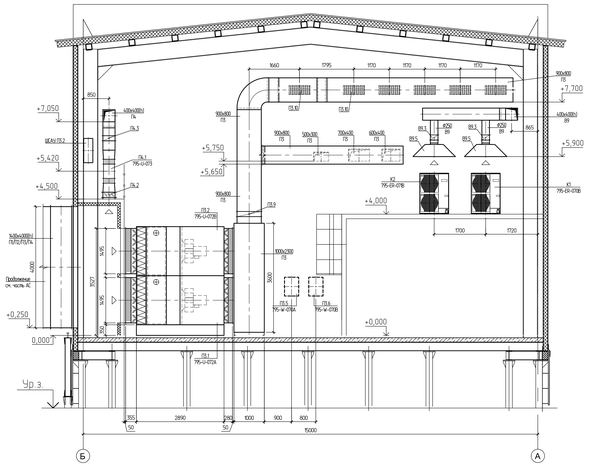

## Спецификация отопительно-вентиляционного оборудования

| Поз. | Обозначение | Наименование | Кол. | Масса ед. кг | Прим. |
|---|---|---|---|---|---|
| Вк.4 | 000 "Арктика" | Решетка вентиляционная | 4 | | |
| | | ПМР-300(h)х600 | | | |
| Вк.5 | 000 "ПЕЗА" | Воздухораспределитель | 1 | | |
| | | круг 400 | | | |
| | | РОН 410-500х500-50-3-Н | | | |
| | | **В5** | | | |
| В5.1 | 000 "Инновент" | Вентилятор канальный | 1 | 44,5 | |
| 7.95-КХ-074 | | общепромышленный №3,15 | | | |
| | | исполнение 02, с электро- | | | |
| | | двигателем N=1,5 кВт | | | |
| | | ЦАБвент-3,15-2-2-02-100... | | | |
| В5.2 | 000 "ПЕЗА" | Клапан обратный цилинд- | 1 | | |
| | | рический Тепловлан-1-500(h)х | | | |
| | | 500-Н... | | | |
| В5.3 | 000 "ПЕЗА" | Клапан воздушный цилин- | 1 | | |
| | | дрический Регуляр-Л-500х | | | |
| | | 500-Н... | | | |
| В5.4 | 000 "ПЕЗА" | Воздухораспределитель | 1 | | |
| | | круг 400 | | | |
| | | РОН 410-500х500-50-3-Н | | | |
| | | **В9** | | | |
| В9.1 | 000 "Инновент" | Вентилятор канальный | 1 | 35,2 | |
| 7.95-КХ-075 | | общепромышленный №2,5 | | | |
| | | исполнение 02, с электро- | | | |
| | | двигателем N=1,1 кВт | | | |
| | | ЦАБвент-2,5-2-1-02-110... | | | |
| В9.2 | 000 "ПЕЗА" | Клапан обратный цилин- | 1 | | |
| | | дрический Тепловлан-1-400(h)х | | | |
| | | 400-Н... | | | |
| В9.3 | 000 "ПЕЗА" | Клапан воздушный цилин- | 6 | | |
| | | дрический Регуляр-Л-Ø250 | | | |
| | | -Н... | | | |
| В9.4 | 000 "ПЕЗА" | Воздухораспределитель | 1 | | |
| | | круг 400 | | | |
| | | РОН 410-400х400-50-3-Н | | | |
| В9.5 | | Зонт вытяжной сечением | 6 | | |
| | | (400х800х400(h))/Ø250мм | | | |

## Спецификация отопительно-вентиляционного оборудования

| Поз. | Обозначение | Наименование | Кол. | Масса ед. кг | Прим. |
|---|---|---|---|---|---|
| | | **П1.1/П1.2** | | | |
| П1.1/П1.2 | 000 "ПЕЗА" | Приточная установка | 2 | 1586 | 1 раб./1 рез. |
| 7.95-U-070а | 0010.P-2017-2400-03-2-АКПТ-009-КВ-ДП | ВЕРОСА-500-4011-02-61-1АУ3 | | 1370 | |
| 7.95-U-070б | | $L_{max}$=39325 м³/ч, сторона обслу - | | | |
| | | живания - справа. | | | |
| П1.3/П1.4 | 000 "ПЕЗА" | Шкаф управления САУ П1.1/П1.2 | 2 | | |
| П1.5 | 000 "ПЕЗА" | Клапан обратный | 1 | 37 | |
| | | взрывозащищенный | | | |
| | | Тепловлан-1-В-700(h)х600 | | | |
| | | **П2.1/П2.2** | | | |
| П2.1/П2.2 | 000 "ПЕЗА" | Приточная установка | 2 | 1586 | 1 раб./1 рез. |
| 7.95-U-070а | 0010.P-2017-2400-03-2-АКПТ-009-КВ-ДП | ВЕРОСА-500-4011-02-61-1АУ3 | | 1370 | |
| 7.95-U-070б | | $L_{max}$=39325 м³/ч, сторона обслу - | | | |
| | | живания - слева. | | | |
| П2.3/П2.4 | 000 "ПЕЗА" | Шкаф управления САУ П2.1/П2.2 | 2 | | |
| П2.5 | 000 "ПЕЗА" | Клапан обратный | 1 | 37 | |
| | | взрывозащищенный | | | |
| | | Тепловлан-1-В-700(h)х600 | | | |
| | | **П3.1/П3.2** | | | |
| П3.1/П3.2 | 000 "ПЕЗА" | Приточная установка | 2 | 1324 | 1 раб./1 рез. |
| 7.95-U-072а | 0010.P-2017-2400-03-2-АКПТ-009-КВ-ДП | ВЕРОСА-500-3311-02-61-1АУ3 | | 1111 | |

## Спецификация отопительно-вентиляционного оборудования

| Поз. | Обозначение | Наименование | Кол. | Масса ед. кг | Прим. |
|---|---|---|---|---|---|
| 7.95-U-072б | | $L_{max}$=29600 м³/ч, сторона обслу - | | | |
| | | живания - справа. | | | |
| П3.3/П3.4 | 000 "ПЕЗА" | Шкаф управления САУ П3.1/П3.2 | 2 | | |
| П3.5/П3.6 | Nordtram | Пластинчатый рекуперативный | 2 | 19 | |
| 7.95-W-078а | | теплообменник 15 кг/ч | | | |
| 7.95-W-078б | | А.Т.Ч. 1534 | | | |
| П3.7 | 000 "ПЕЗА" | Клапан противопожарный | 1 | 12 | |
| | | двойного действия | | | |
| | | КПЧ-3-О-Н-500х300(h)... | | | |
| П3.8 | 000 "ПЕЗА" | Клапан противопожарный | 1 | 16 | |
| | | двойного действия | | | |
| | | КПЧ-3-О-Н-600х400(h)... | | | |
| П3.9 | 000 "ПЕЗА" | Клапан воздушный цилин- | 1 | 25 | |
| | | дрический Регуляр-Л- | | | |
| | | 800(h)х900-Н... | | | |
| П3.10 | 000 "Арктика" | Решетка вентиляционная | 6 | | |
| | | АМР-М-300(h)х700 | | | |
| | | **П4** | | | |
| П4.1 | 000 "Инновент" | Вентилятор радиальный | 1 | 35,2 | |
| 7.95-U-073 | | общепромышленный №2,5 | | | |
| | | исполнение 02, с электро- | | | |

## Спецификация отопительно-вентиляционного оборудования

| Поз. | Обозначение | Наименование | Кол. | Масса ед. кг | Прим. |
|---|---|---|---|---|---|
| | | двигателем N=1,1 кВт | | | |
| | | ЦАБвент-2,5-2-1-02-110... | | | |
| П4.2 | 000 "ПЕЗА" | Клапан воздушный утеп- | 1 | | |
| | | ленный типа | | | |
| | | Гермик-С-400х400-Н... | | | |
| П4.3 | 000 "ПЕЗА" | Клапан воздушный цилин- | 1 | | |
| | | дрический Регуляр-Л-400х | | | |
| | | 400-Н | | | |
| П4.4 | 000 "Арктика" | Решетка вентиляционная | 4 | | |
| | | ПМР-400х200(h) | | | |
| | | **В4** | | | |
| В4.1 | 000 "Инновент" | Вентилятор радиальный | 1 | 122 | |
| 7.95-КХ-073 | | общепромышленный №5 | | | |
| | | исполнение 02, с электро- | | | |
| | | двигателем N=2,2 кВт | | | |
| | | ЦАБвент-5-4-2-02-100... | | | |
| В4.2 | 000 "ПЕЗА" | Клапан обратный цилин- | 1 | 9 | |
| | | дрический Тепловлан-1-500(h)х | | | |
| | | 500-Н... | | | |
| В4.3 | 000 "ПЕЗА" | Клапан воздушный цилин- | | | |
| | | дрический Регуляр-Л-500х | | | |
| | | 500-Н... | | | |

| | | | | | | | |
|---|---|---|---|---|---|---|---|
| Изм. | Кол.уч. | Лист | N док. | Подпись | Дата | | |
| Разраб. | | | | | | Установка реконструкции метанола Производственное здание | Стадия: Р; Лист: 9; Листов: |
| Проверил | | | | | | | |
| Нач. отд. | | | | | | | |
| Н.контр. | | | | | | Вентиляция. Установки систем П1-П4, В4, В5, В9 | |
| Гл.инж. | | | | | | | |

152

Формат А2х4

Согласовано

Взам. инв. N

Подпись и дата

Инв. N подл.