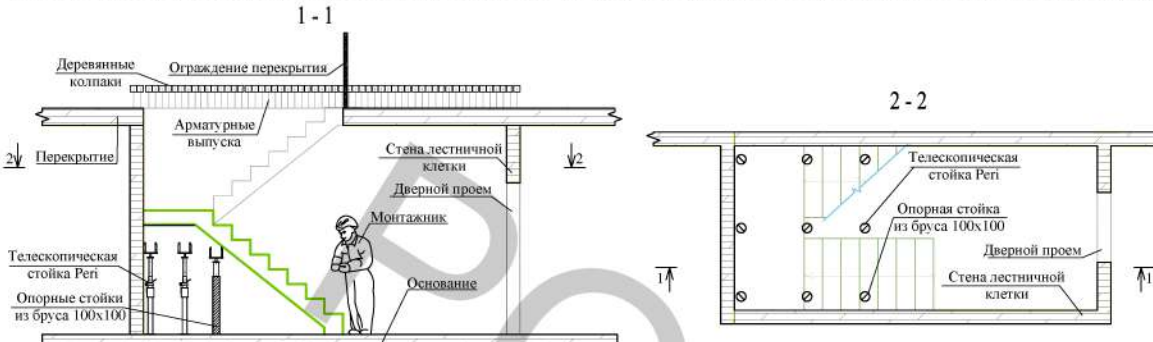
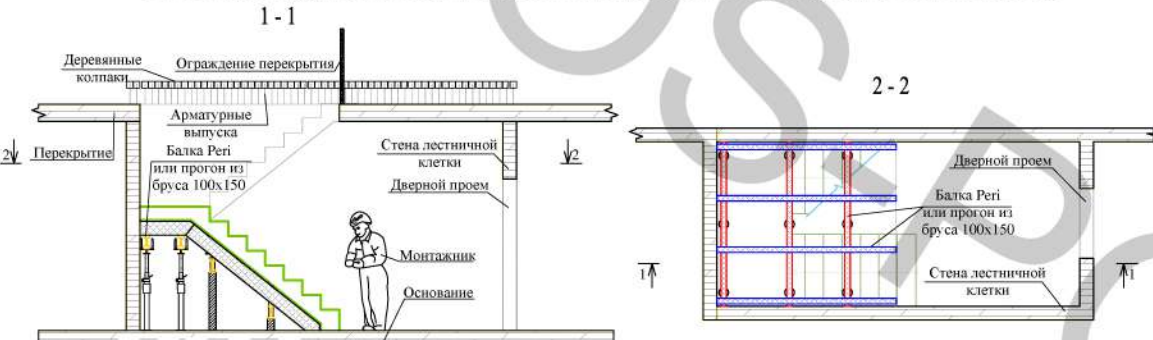


СХЕМЫ УСТРОЙСТВА МОНОЛИТНЫХ ЖЕЛЕЗОБЕТОННЫХ ЛЕСТНИЧНЫХ ПЛОЩАДОК И МАРШЕЙ

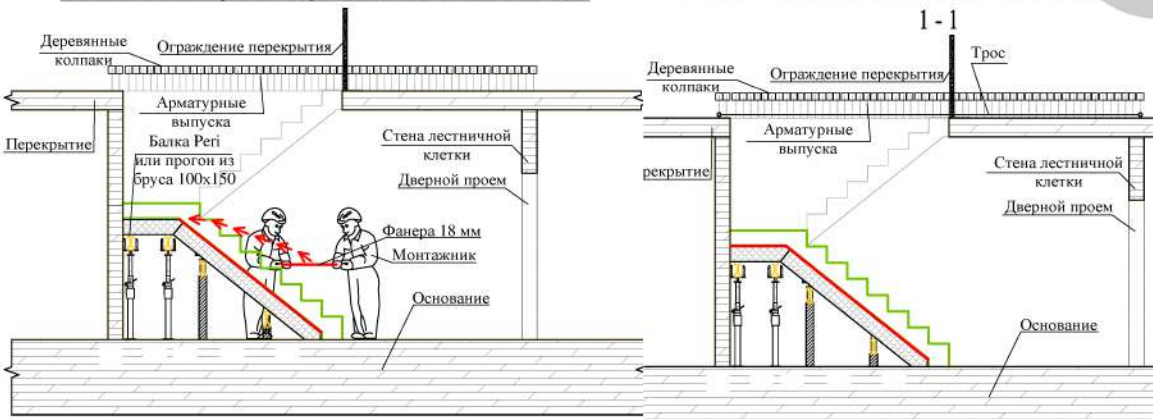
Этап 1. Вручную выставляются телескопические стойки Peri или опорные стойки из бруса сечением 100x100 мм



Этап 2. Монтируются главные и второстепенные балки Peri или брусья сечением 100x150



Этап 3. Вручную укладываются листы фанеры первого лестничного марша и первой лестничной площадки



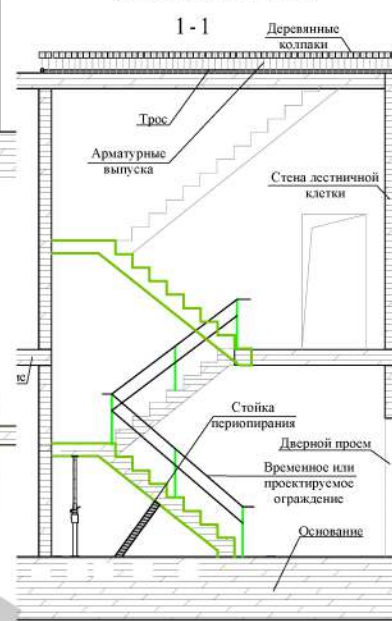
Этап 4. Вдоль двух продольных стен лестничной клетки натягиваются металлические тросы



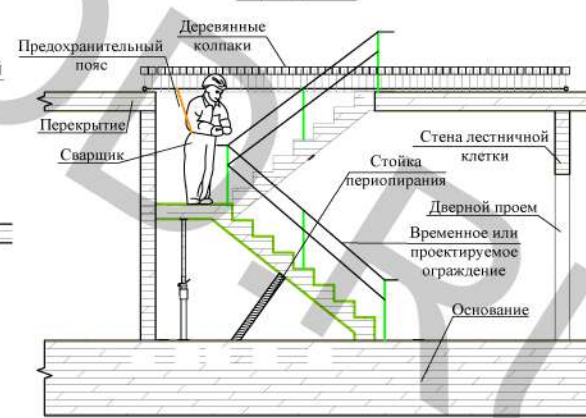
Этап 5. После крепления монтажника предохранительным поясом к тросу вручную выполняется монтаж опалубки первого лестничного марша, в том числе ограждения опалубки



Схема переопирания лестничных площадок и маршей



Этап 6. Монтаж временного или проектируемого ограждения



Согласовано
Имя, № подл.
Дата и подпись
Взам. инв. №