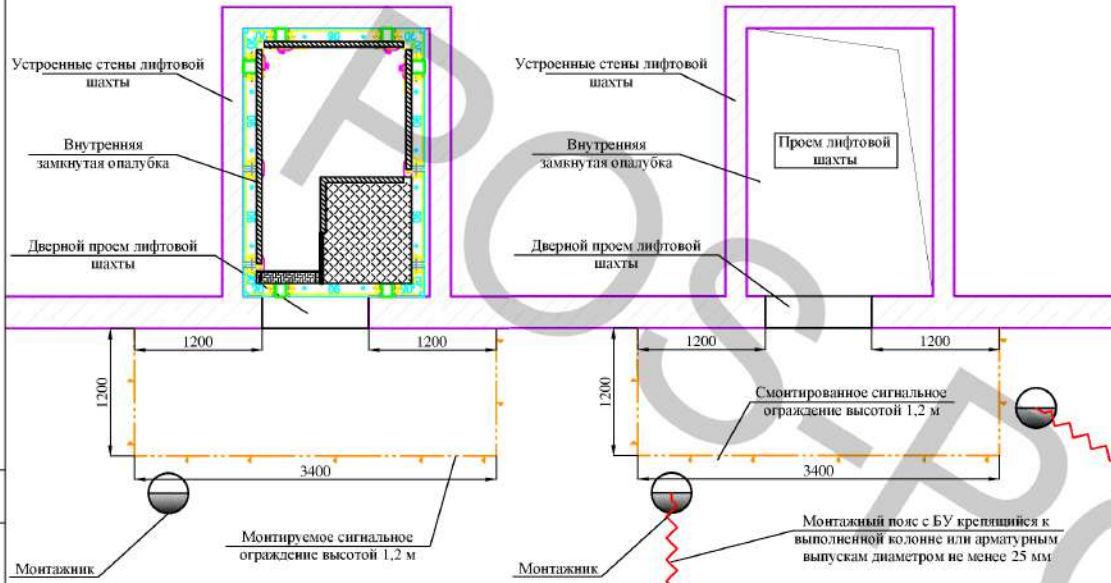
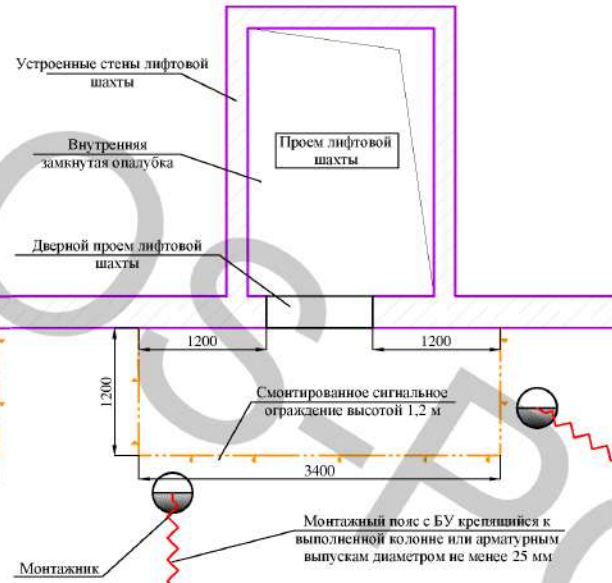


СХЕМЫ УСТАНОВКИ И КОНСТРУКЦИЯ ОГРАЖДЕНИЯ ДВЕРНОГО ПРОЕМА ЛИФТОВОЙ ШАХТЫ

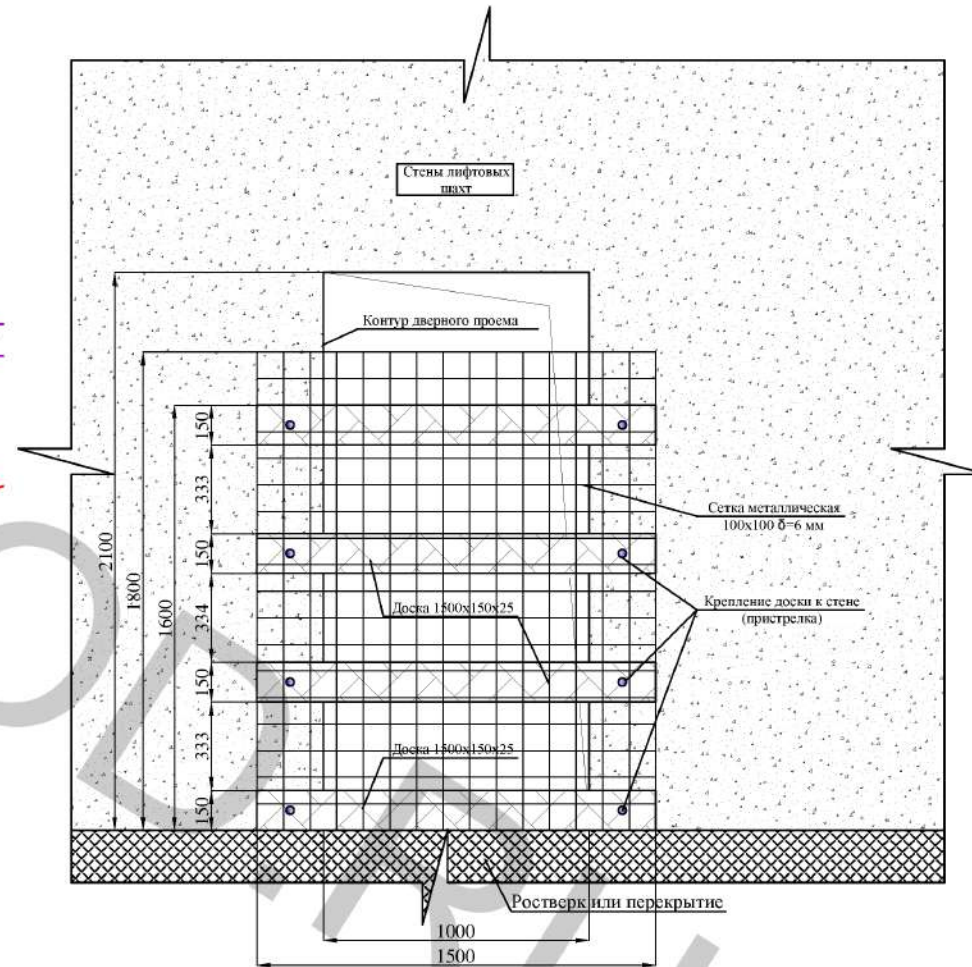
Этап. №1. Установка сигнальное ограждение высотой 1,2 м до демонтажа внутренней замкнутой опалубки



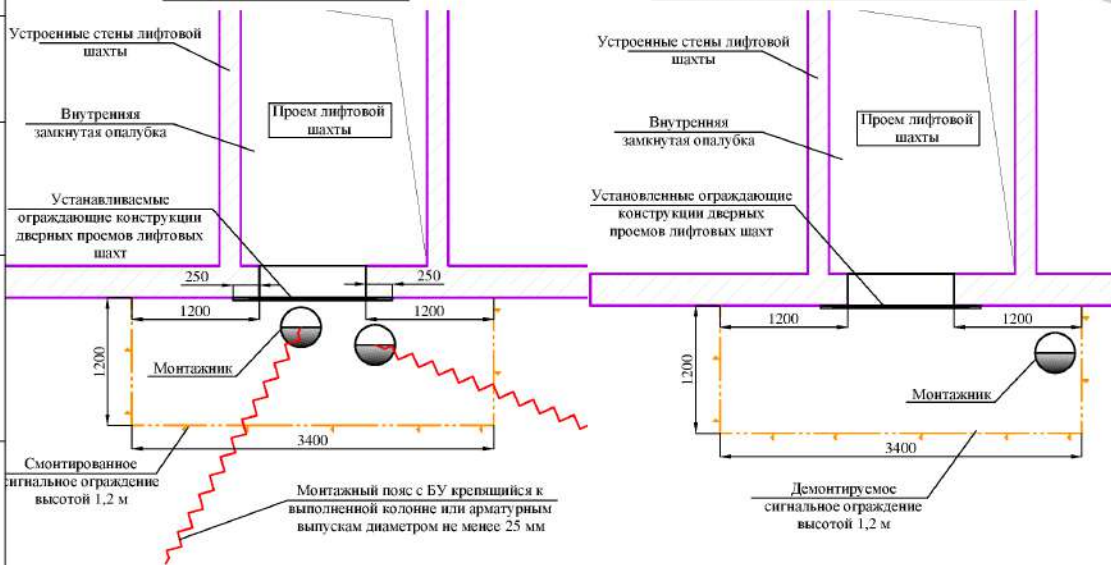
Этап. №2. Фиксация блокирующего устройства к жесткой конструкции, крепление ремня безопасности к блокирующему устройству



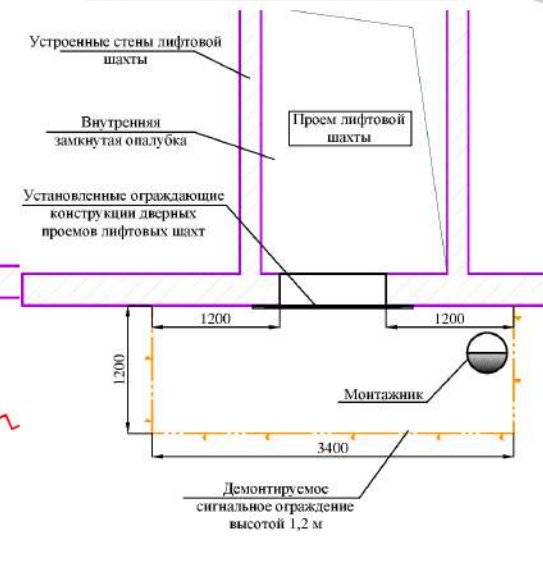
Конструкция ограждающих конструкций дверных проемов лифтовой шахты при перепаде высоты более 1,3 м



Этап. №3. Монтаж временной двери лифтовой шахты



Этап. №4. Демонтаж сигнального ограждение высотой 1,2 м



Примечание:

1. Запрещается нахождение людей в шахте при производстве работ по установке ограждения дверных проемов лифтовых шахт
2. Производство работ по установке ограждения дверных проемов лифтовых шахт до демонтажа внутренней замкнутой опалубки выполняется без использования сигнального ограждения высотой 1,2 м и монтажных поясов с блокирующим устройством

Изм.	Колуч.	Лист	№ док.	Подп.	Дата

Проект производства работ

Лист

10

Формат А3

Согласовано

Изм. № подл. Дата и подпись Взам. инв. №