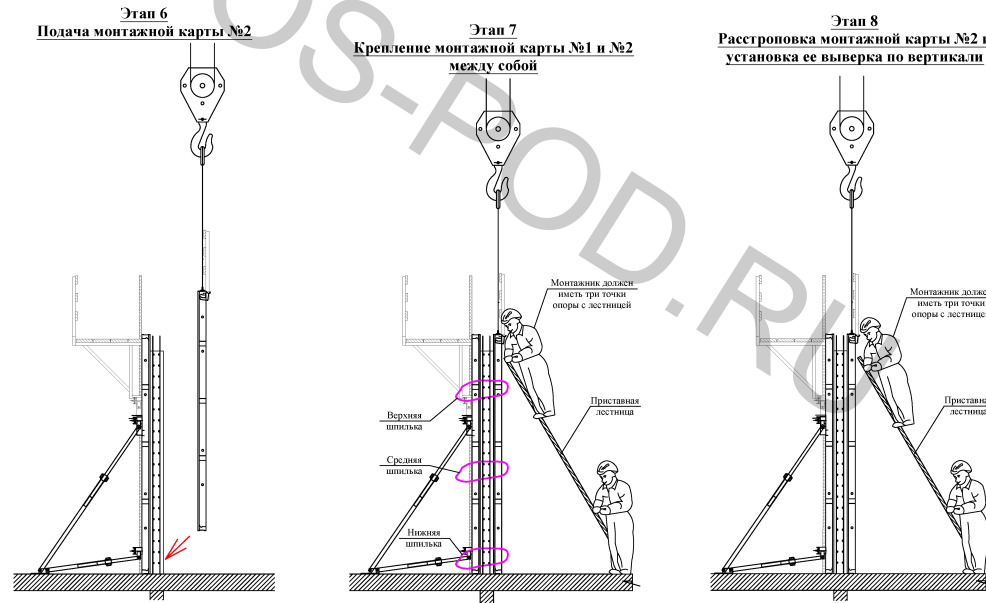
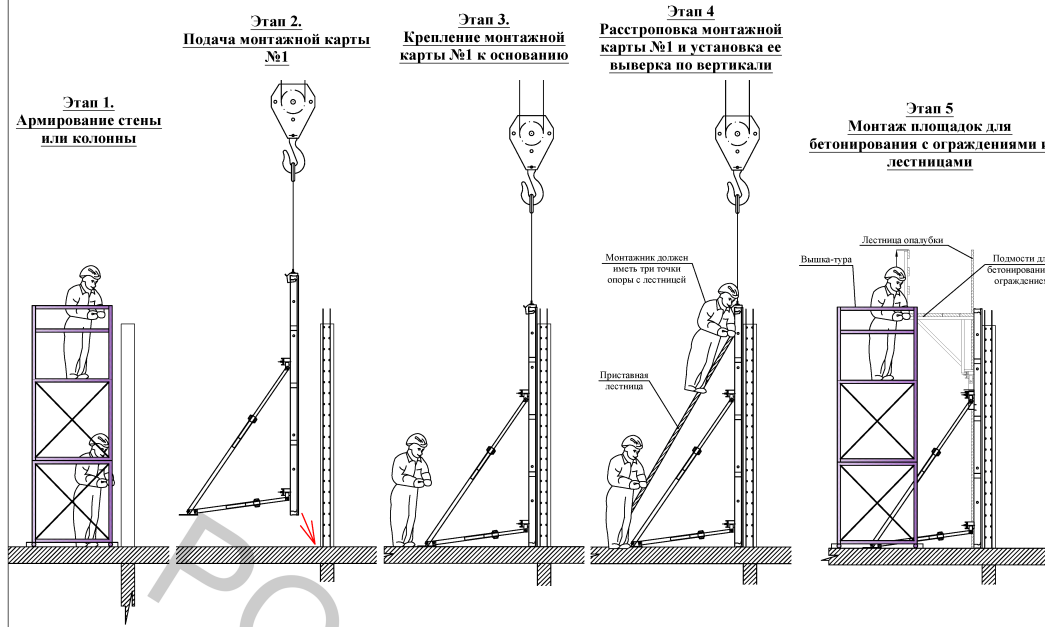
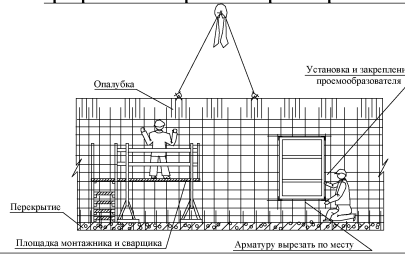


СХЕМА УСТАНОВКИ ОПАЛУБКИ ЖЕЛЕЗОБЕТОННЫХ СТЕН И КОЛОНН



Организация работ по установке опалубки стен и армированию и закреплению приемобразователей



- Этап 9. Бетонирование стены или колонны
- Этап 10. Уплотнение бетонной смеси
- Этап 11. Уход за бетоном
- Этап 12. Демонтаж опалубки в обратной последовательности ее монтажу

Примечание
1. Возможно применение арматурных каркасов, собранных на земле и подаваемых краном к месту установки.

Согласовано	
Имя, № места	
Дата и подпись	
Взнос, паяж. №	

Изм.	Колуч.	Лист	Р/ж/ок	Подп.	Дата	Проект производства работ	Лист
		2					2

Формат А2