








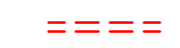


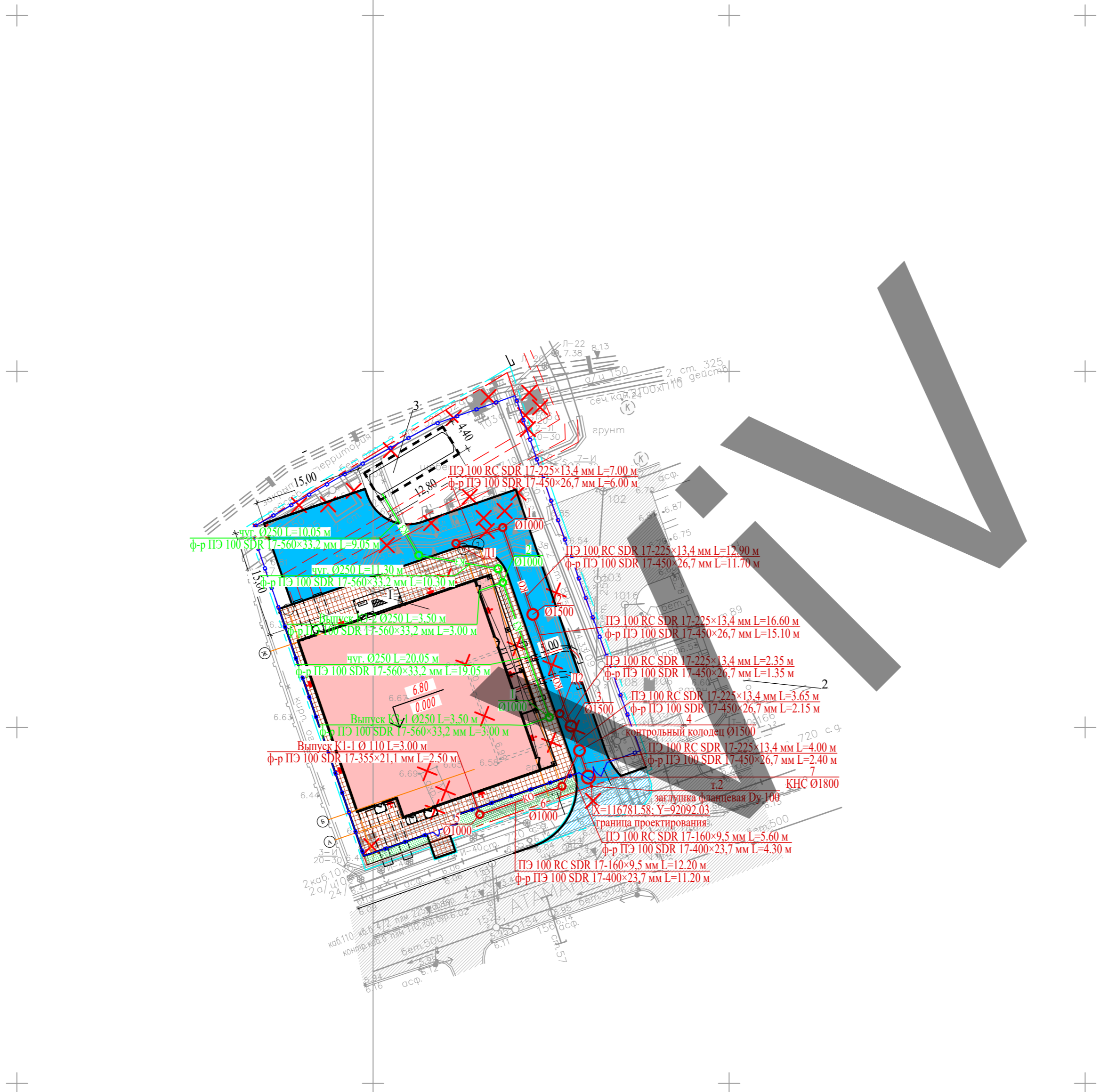
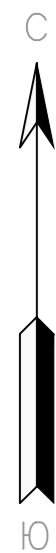
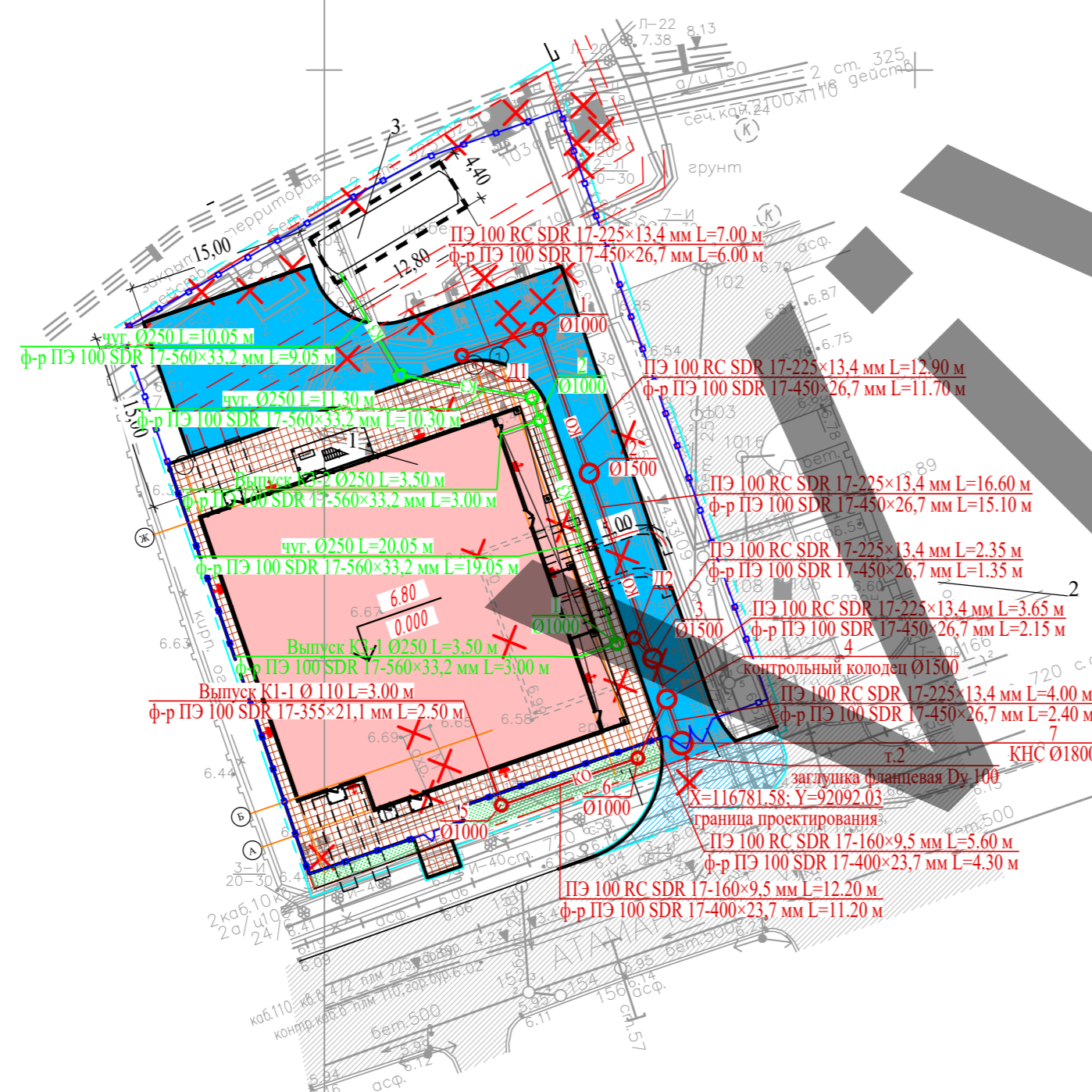


Экспликация зданий и сооружений

| Номер на плане | Наименование | Примечание |
|----------------|---|---------------|
| 1 | Здание ПС 110 кВ Московская товарная (ПС 118) | Проектируемое |
| 2 | Здание по адресу улица Атаманская улица, 5 | Существующие |
| 3 | Маслосборник | Проектируемый |

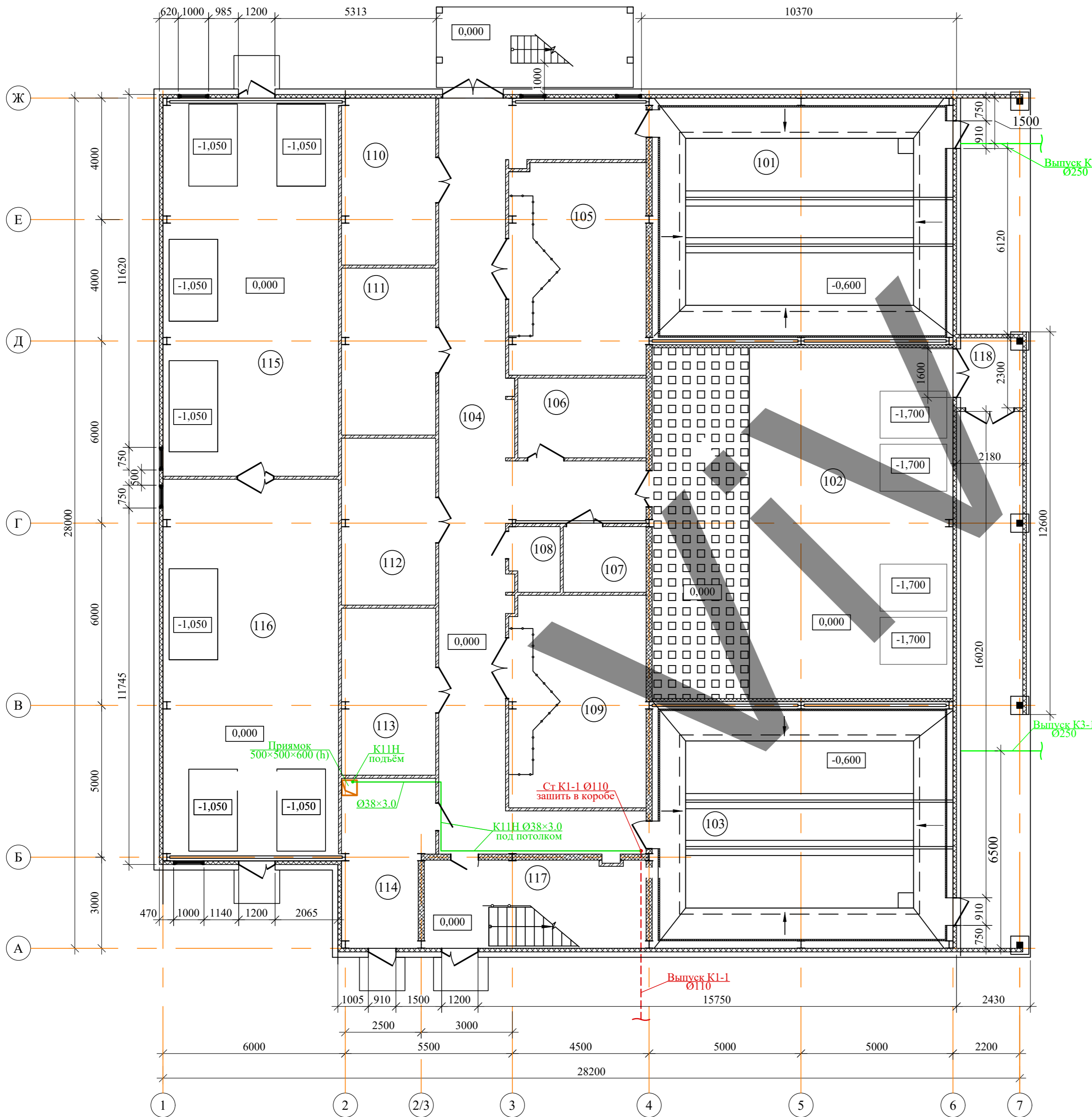
Условные обозначения

-  Граница участка 78:31:0151502:3895
-  Условная граница проектирования
-  Установка прожекторов на фасаде здания
-  Проектируемое ограждение территории
-  Проектируемые здания и сооружения
-  Проектируемые проезды из асфальтобетона
-  Существующие проезды из асфальтобетона
-  Проектируемый асфальтобетонный тротуар
-  Проектируемые газоны
-  Проектируемая трасса 10 кв
-  КЗ — Производственная канализация КЗ (маслоотвод)
-  КО — Канализация общесплавная КО



| | | | |
|--------------|--------------|--------------|--------------|
| Изм. № подл. | Подп. и дата | Взам. инв. № | Согласовано: |
| | | | |

План на отм. 0,000



Экспликация помещений

| Номер помеще-ния | Наименование | Площадь, м ² | Кат. пом. |
|------------------|----------------------------|-------------------------|-----------|
| 101 | Камера Т-1 | 70.8 | В1 |
| 102 | Зал КРУЭ 110 кВ | 114.4 | В2 |
| 103 | Камера Т-2 | 70.8 | В1 |
| 104 | Коридор | 81.7 | - |
| 105 | Камера ТОР Т-1 | 31.5 | Д |
| 106 | Помещение ЗИП КРУЭ | 11.1 | Д |
| 107 | Помещение хранения элегаза | 5.9 | Д |
| 108 | Помещение СИЗ | 3.5 | Д |
| 109 | Камера ТОР Т-2 | 31.5 | Д |
| 110 | Камера РЗН-1 | 17.1 | В3 |
| 111 | Камера РЗН-3 | 17.0 | В3 |
| 112 | Камера РЗН-2 | 17.1 | В3 |
| 113 | Камера РЗН-4 | 17.0 | В3 |
| 114 | Насосная и водомерный узел | 15.6 | Д |
| 115 | Кабельное помещение №1 | 71.9 | В3 |
| 116 | Кабельное помещение №2 | 72.6 | В3 |
| 117 | Лестничная клетка | 21.0 | - |
| 118 | Тамбур | 5.0 | - |
| Итого: | | 670.5 | |

Условные обозначения

- К3 — Производственная канализация (маслоотвод)
- К1 — Канализация бытовая
- К11Н — Канализация отвода аварийных стоков от прямка



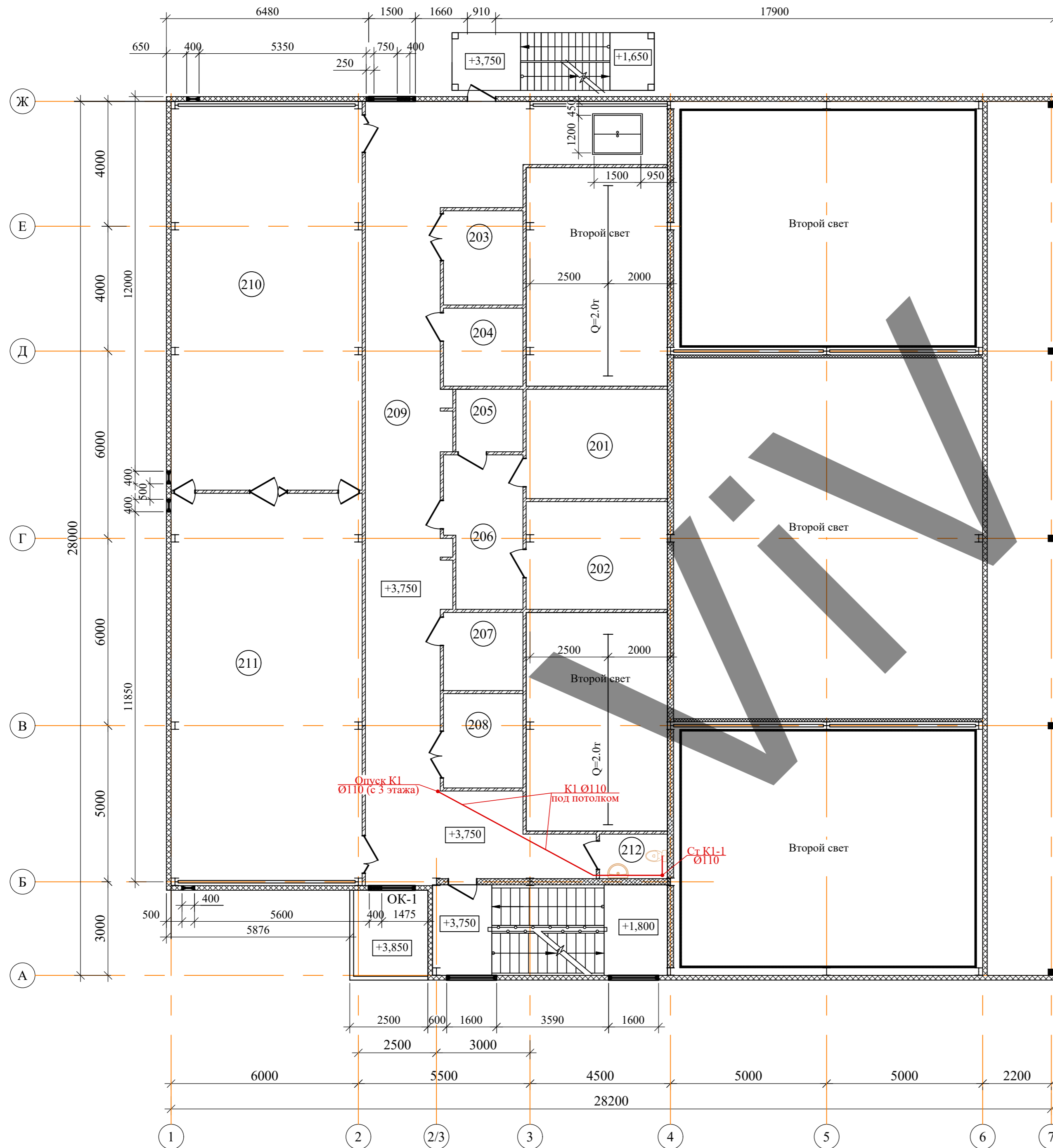
Согласовано:

Взаим. инв. №

Подп. и дата

Инв. № подл.

План на отм. +3.750



Экспликация помещений

| Номер помещения | Наименование | Площадь, м ² | Кат. пом. |
|-----------------|----------------------------------|-------------------------|-----------|
| 201 | Аккумуляторная №1 | 15.8 | ВЗ |
| 202 | Аккумуляторная №2 | 15.6 | ВЗ |
| 203 | Камера ТСН | 7.7 | ВЗ |
| 204 | Техническое помещение | 6.4 | ВЗ |
| 205 | Кислотная | 4.3 | Д |
| 206 | Тамбур аккумуляторных | 11.7 | - |
| 207 | Техническое помещение | 6.4 | ВЗ |
| 208 | Камера ТСН | 7.7 | ВЗ |
| 209 | Коридор | 91.1 | - |
| 210 | Помещение ЗРУ 10 кВ 1 и 3 секций | 76.3 | ВЗ |
| 211 | Помещение ЗРУ 10 кВ 2 и 4 секций | 77.0 | ВЗ |
| 212 | Санузел | 3.0 | - |
| | Итого: | 323.0 | |

Условные обозначения

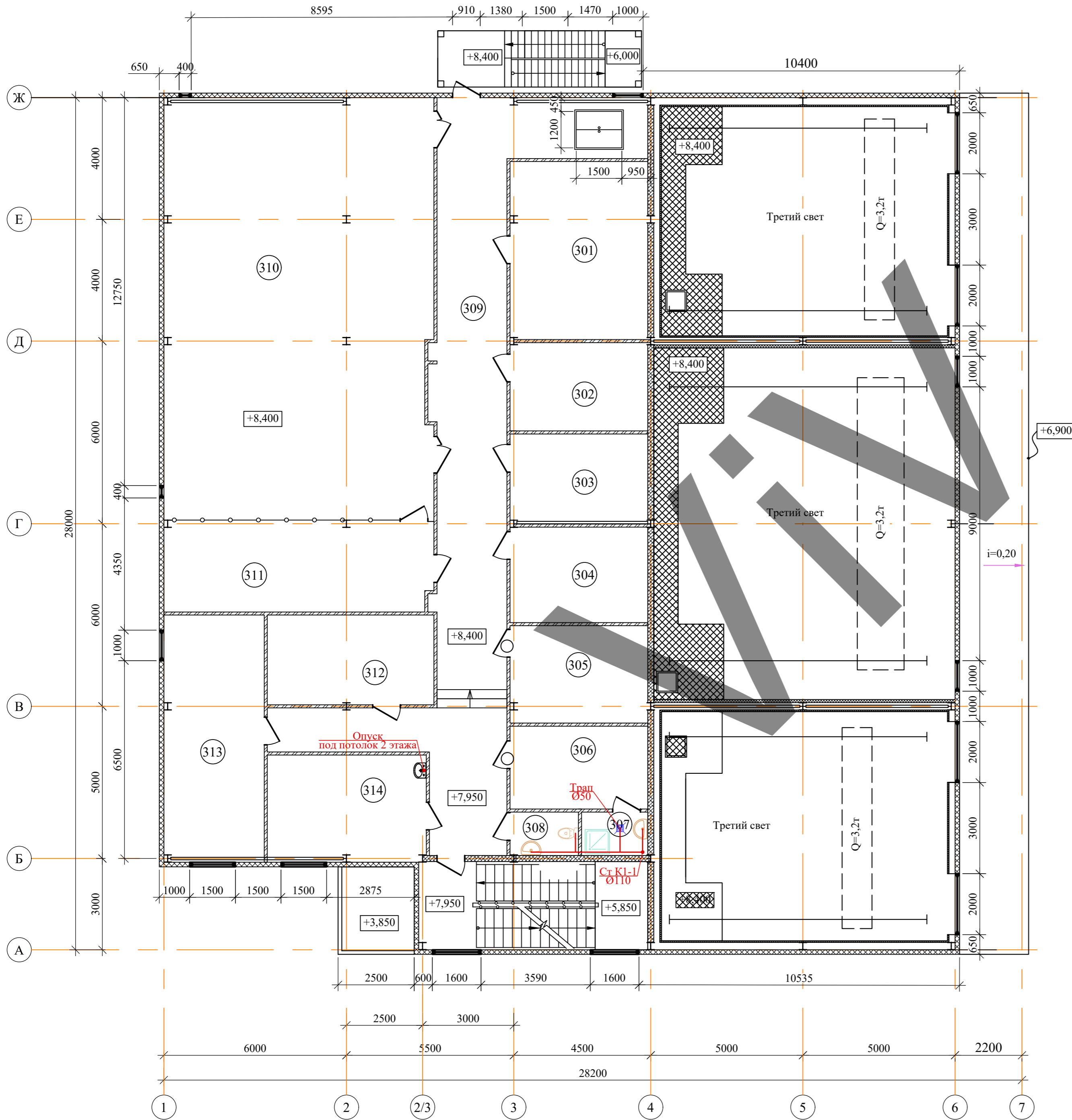
— K1 — Канализация бытовая



Согласовано:

Изн. № подл. Подп. и дата. Взаим. инв. №.

План на отм. +8.400



Экспликация помещений

| Номер помещения | Наименование | Площадь, м ² | Кат. пом. |
|-----------------|--------------------------------------|-------------------------|-----------|
| 301 | Помещение ЩСН | 26.5 | ВЗ |
| 302 | Помещение ЩПТ 1 | 13.1 | ВЗ |
| 303 | Помещение ЩПТ 2 | 13.1 | ВЗ |
| 304 | Серверная | 14.5 | Д |
| 305 | Помещение связи | 14.5 | Д |
| 306 | Раздевалка | 12.3 | - |
| 307 | Душевая | 3.1 | - |
| 308 | Санузел | 3.2 | - |
| 309 | Коридор | 76.4 | - |
| 310 | Релейный зал | 122.3 | Д |
| 311 | Комната АРМ | 26.6 | Д |
| 312 | Мастерская | 16.2 | ВЗ |
| 313 | Помещение ОВБ и ремонтного персонала | 26.8 | - |
| 314 | Комната отдыха и приема пищи | 18.3 | - |
| Итого: | | 452.3 | |

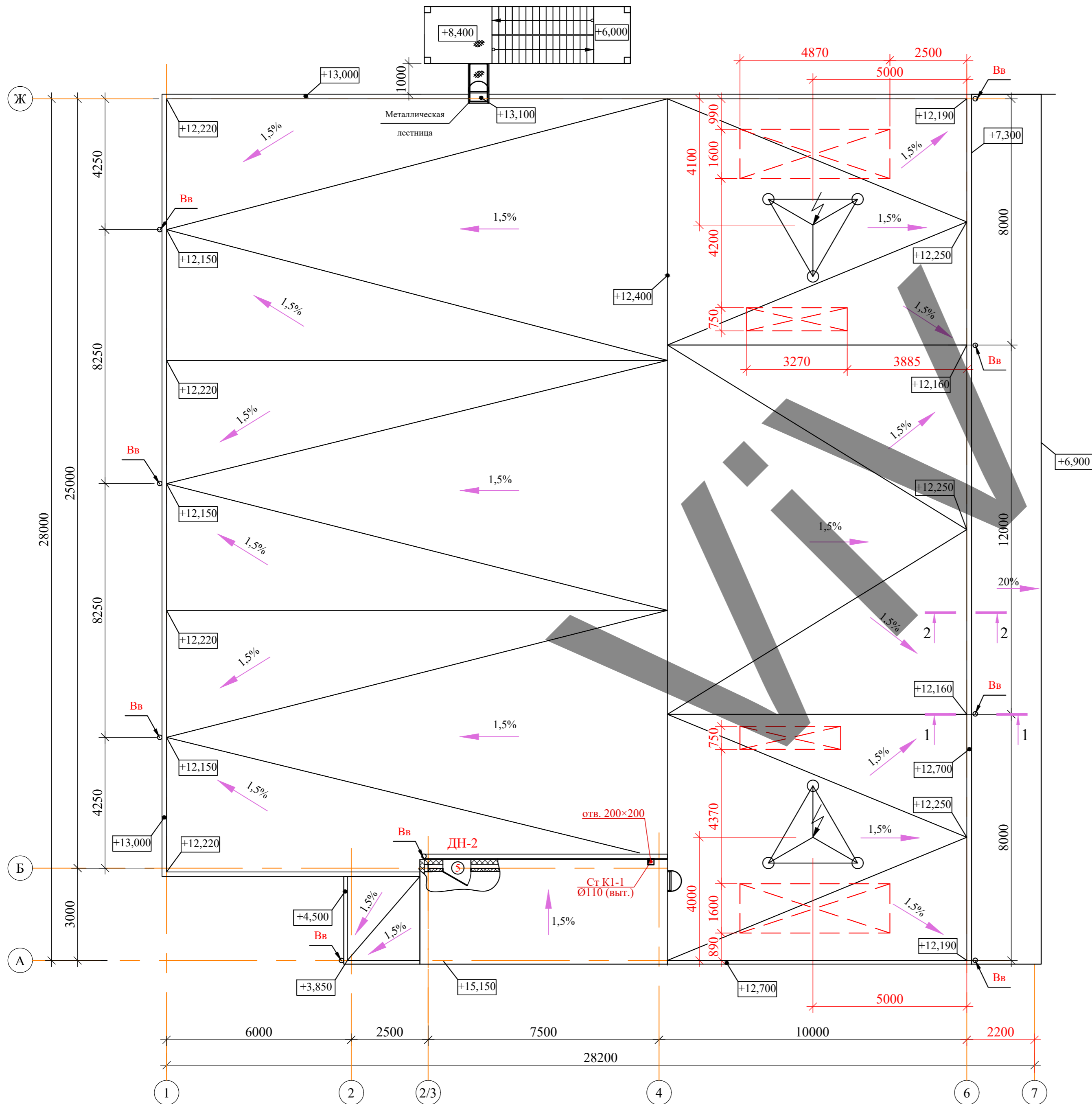
Условные обозначения

— К1 — Канализация бытовая



Согласовано:
 Взаим. инв. №:
 Подп. и дата:
 Инв. № подл.

План кровли



Условные обозначения:

- Вв - Водосточная воронка
- Уклон кровли 1,5%
- Установка вентиляционного оборудования
- Установка молниеприемников (H=8м)
- К1 — Канализация бытовая



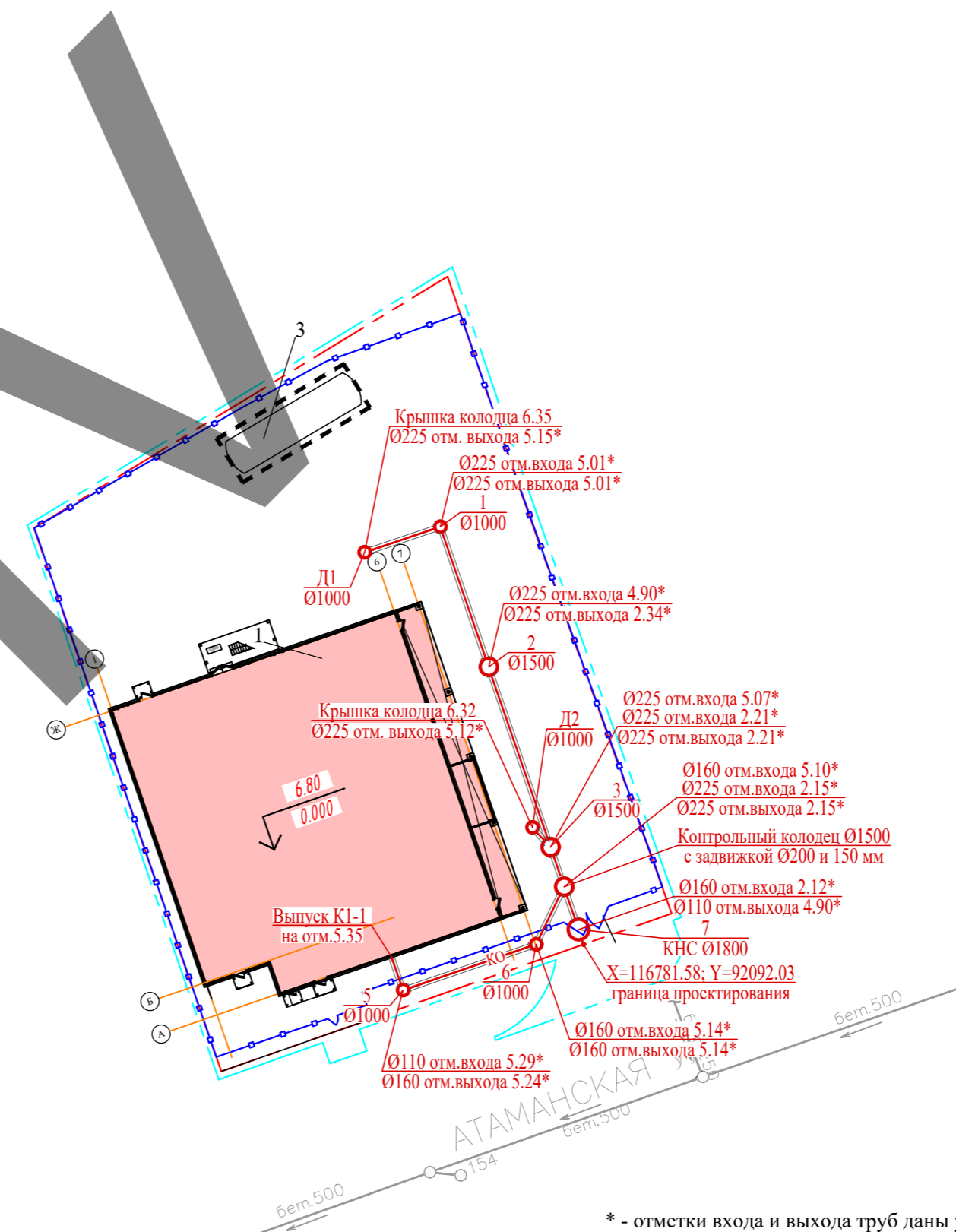
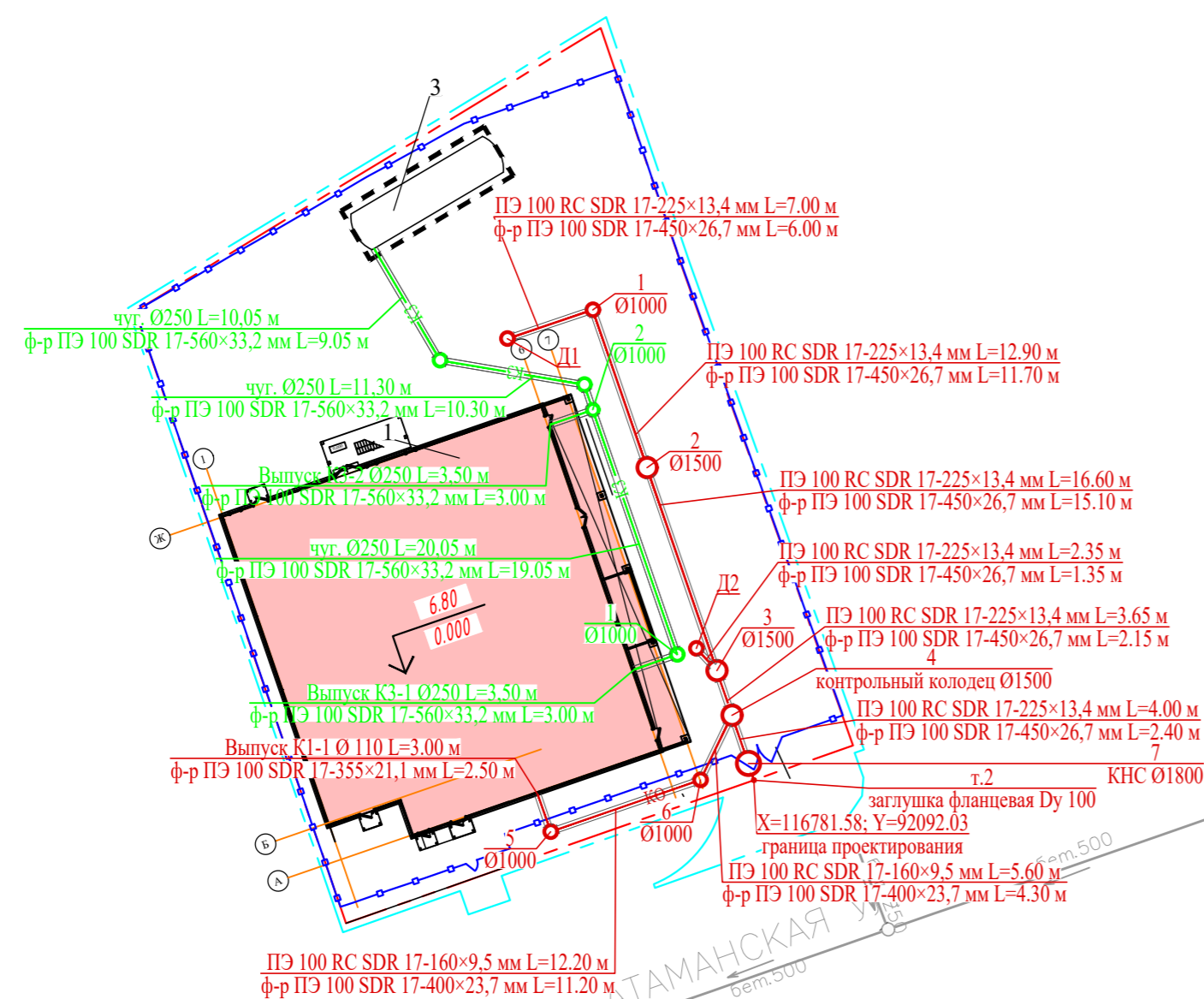
| | |
|---------------|--|
| Согласовано: | |
| Взаим. инв. № | |
| Подп. и дата | |
| Инв. № подл. | |

Экспликация зданий и сооружений

| Номер на плане | Наименование | Примечание |
|----------------|---|---------------|
| 1 | Здание ПС 110 кВ Московская товарная (ПС 118) | Проектируемое |
| 3 | Маслосборник | Проектируемый |

Условные обозначения

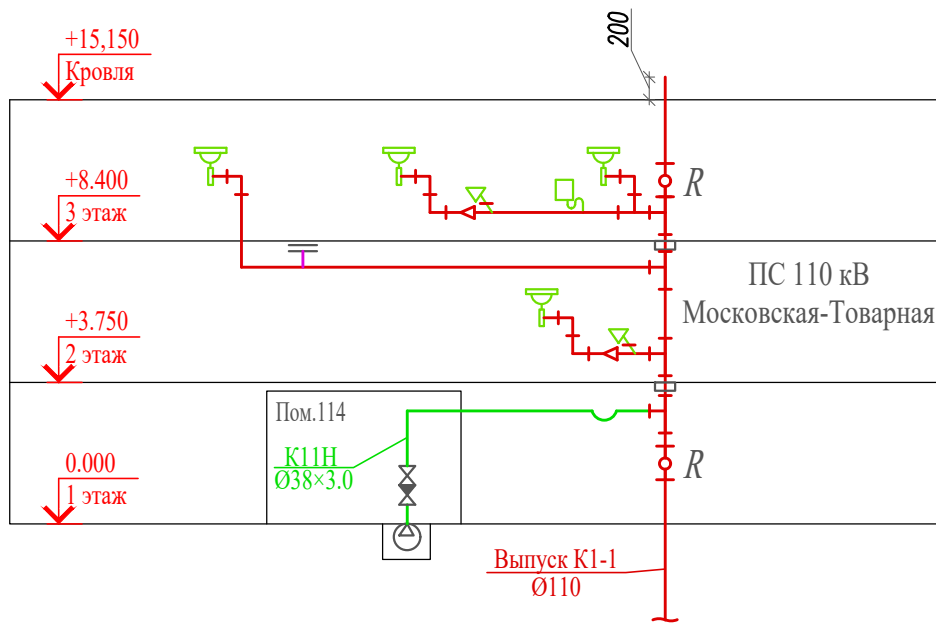
- Граница участка 78:31:0151502:3895
- Условная граница проектирования
- Проектируемое ограждение территории
- Проектируемые здания и сооружения
- КЗ — Производственная канализация КЗ (маслоотвод)
- КО — Канализация общесплавная КО



* - отметки входа и выхода труб даны условно, подлежат уточнению на стадии РД
отметки - абсолютные



| | | | |
|--------------|--------------|--------------|--------------|
| Изм. № подл. | Подп. и дата | Взам. инв. № | Согласовано: |
| | | | |



Условные обозначения

-  унитаз
-  душевой поддон
-  умывальник
-  мойка
-  ревизия R
-  прочистка
-  присоединение санузла
-  противопожарная муфта
-  задвижка
-  обратный клапан
-  погружной насос

—K1— Канализация бытовая

—K1H— Канализация отвода аварийных стоков от приемка

WIN

| | | |
|---------------|--------------|--------------|
| Инов. № подл. | Подп. и дата | Взам. инв. № |
| | | |

