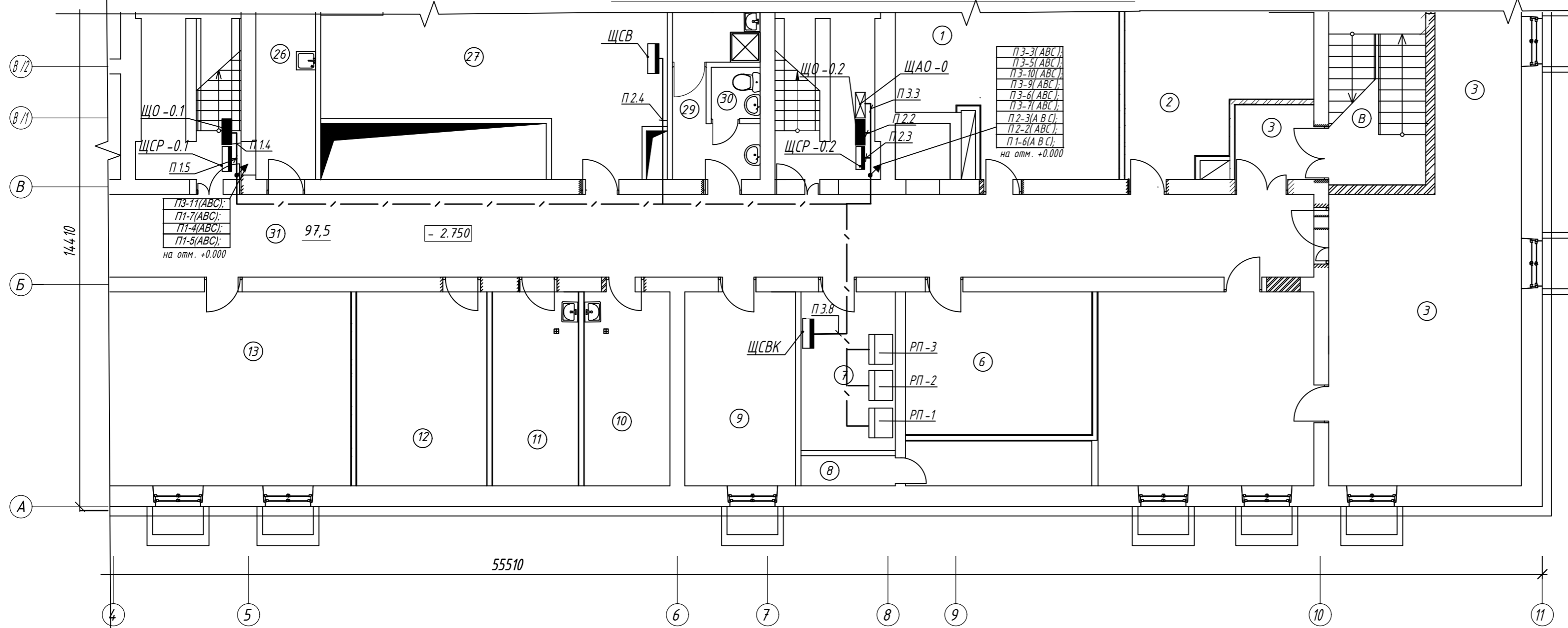
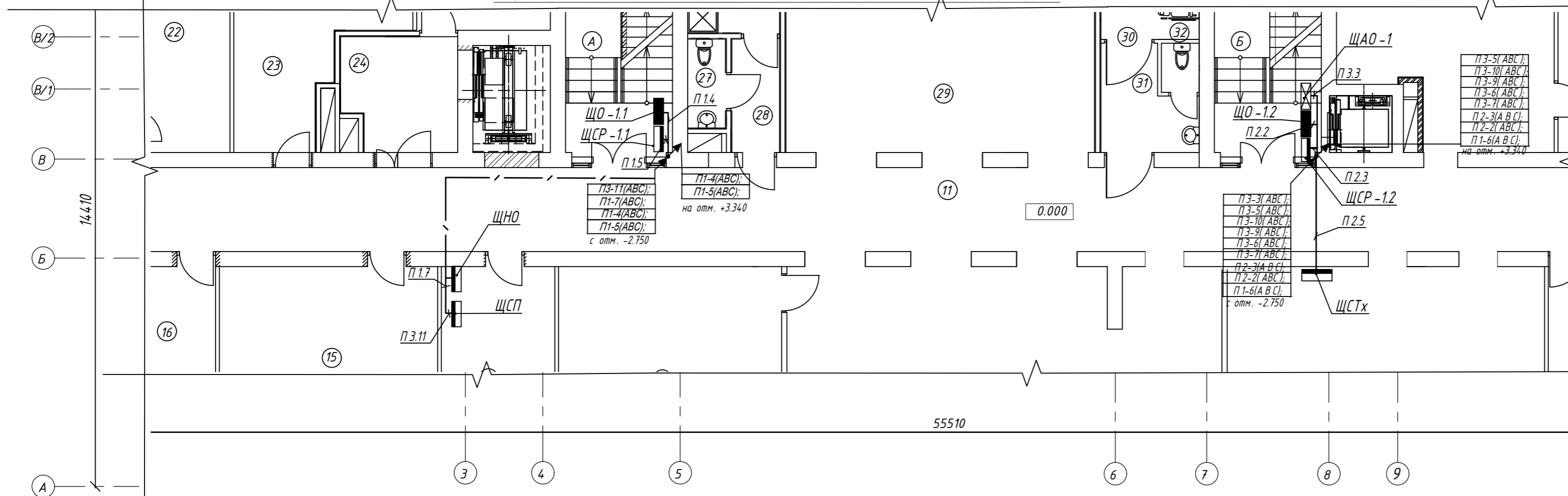


Фрагмент плана подвала в осях 4-11/А-В




ЭКСПЛИКАЦИЯ ПОМЕЩЕНИЙ		
№п/п	Наименование помещений	площ.,м2
1	Помещение хранения	27.0
2	Гардероб верхней одежды персонала	21.0
3	Тамбур-шлюз	4.8
4	Тепловой пункт	40.4
5	Насосная	46.6
6	Кроссовая	42.2
7	Электрощитовая	9.6
8	Техническое помещение	10.8
9	Помещение хранения чистого белья	15.4
10	Помещение хранения грязного белья	12.0
11	Помещение хранения отходов класса "Б"	12.0
12	Помещение хранения	18.2
13	Гардероб домашней/рабочей одежды персонала	37.0
26	Компрессорная	8.4
27	Венткамера	39.2
28	Помещение хранения уборочного инвентаря	4.6
29	Умывальная	5.0
30	Уборная	1.8

Фрагмент плана 1-го этажа в осях 3-9/А-Г



ЭКСПЛИКАЦИЯ ПОМЕЩЕНИЙ		
№п/п	Наименование помещений	площ.,м2
1	Помещение для отправки инструментов в ЦСО	10.8
2	Зона ожидания	25.6
10	Зона джфета	59.6
11	Коридор	95.9
12	Вестибюль	45.2
13	Гардероб посетителей	31.0
14	Комната охраны	16.8
15	Аптека	31.0
16	Кабинет выдачи больничных листов	12.5
17	Кабинет унифицированного приема	12.0
18	Тамбур	9.0
19	Зона комфортного ожидания	29.3
24	Лифтовой холл	8.8
25	Отправка инструментов в ЦСО	7.0
26	Помещение хранения уборочного инвентаря	4.9
27	Санузел	2.3
28	Коридор	6.4
29	Зона комфортного ожидания	42.3
30	Санузел для МГН	5.6
31	Умывальная	6.0
32	Санузел	1.3
33	Коридор	60.0
34	Санузел для МГН	7.0
35	Коридор	3.0
36	Санузел	2.0
37	тамбур	2.1
38	тамбур	2.6
39	тамбур	2.1
40	тамбур	2.6

- Примечания:
- Щиты и доксы устанавливать на высоте 1.5 м.
 - При непосредственном подключении кабеля к электроприемнику, в процессе монтажа оставлять технологический запас кабеля.
 - Подключение выполнить в соответствии с требованиями инструкции по монтажу и эксплуатации, поставляемой комплектно с оборудованием.
 - Силовую распределительную сеть выполнить:
 - по коридорам - перфорированных лотках
 - в технических помещениях в водогазопроводных трубах.
 - Монтаж вести в соответствии СП 76.13330-2016.

						2019-00078-01-0- ИОС 1			
						ГБУЗ "Городская поликлиника 191 Департамента здравоохранения города Москвы" филиал № 4 по адресу: ул. Амурская, дом 36			
Изм.	Кол.уч.	Лист	№ док.	Подп.	Дата	Комплекс проектно-испытательских работ по модернизации и доведению технико-экономических показателей до нормативных значений на объектах социальной инфраструктуры города Москвы	Стадия	Лист	Листов
Проект.					06.19		П	7	
Н. контр.					06.19				
Ген. дир.					06.19				
						План расположения распределительных сетей подвала и 1-го этажа			
									

Инв. N подл. Подр. и дата. Взам. инв. N