

Экспликация помещений

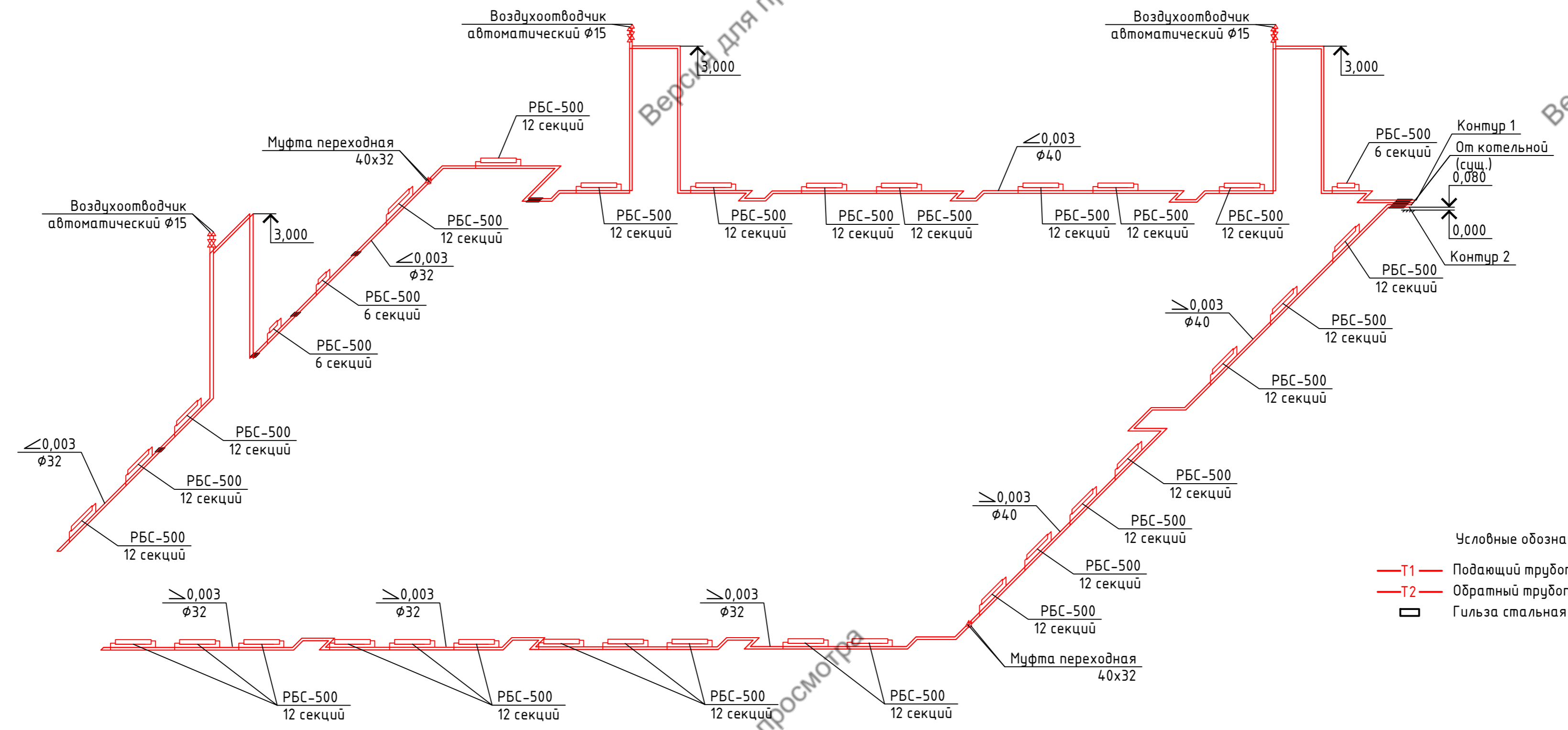
№	Наименование	Категория	Площадь
1	Торговый зал	-	423,8
2	Тамбур	-	10,9
3	Коридор приемки товара	-	19,2
4	Фасовка	-	3,4
5	Санузел	-	2,2
6	Кабинет персонала	-	13,0
7	Электрощитовая	B4	2,0
8	Склад	B2	11,6
			486,1 м ²

- Условные обозначение
- T1 — Подающий трубопровод 95
 - T2 — Обратный трубопровод 70
 - Гильза стальная

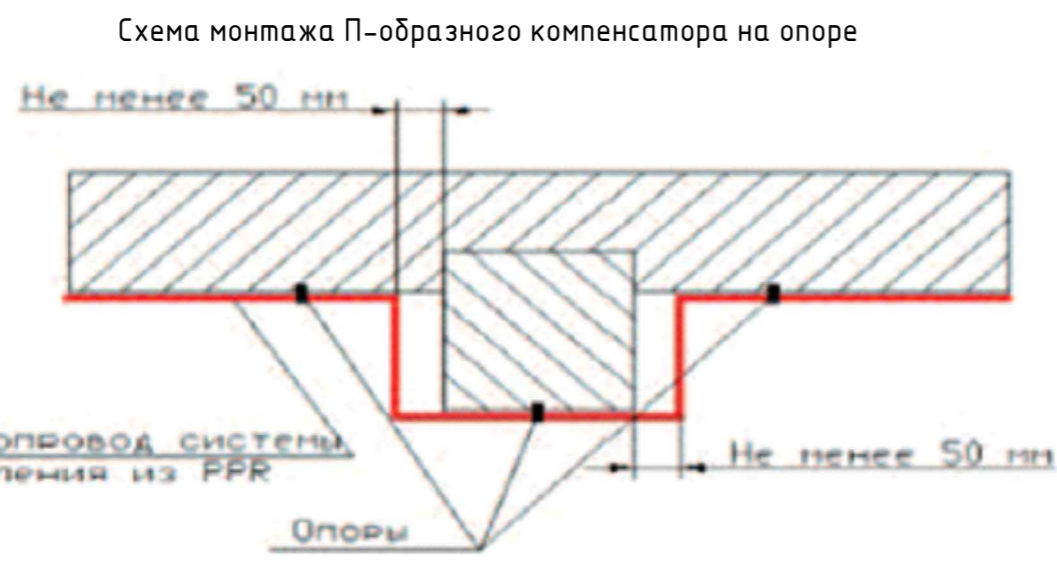
Изм.	Кол. уч.	Лист	№ док.	Подп.	Дата
Разраб		Данилов			
ГИП					
Н.контр.					

2019.01-017-0В-1		
Проект капитального ремонта, внешнего оформления фасада помещений магазина "Магнит"		
Система отопления	Стадия	Лист
	Р	2
План системы отопления		Листов
		2

Версия для просмотра



Условные обозначение
 — T1 — Подающий трубопровод 95
 — T2 — Обратный трубопровод 70
 □ Гильза стальная



Примечание:
 Трубопроводы должны быть закреплены к стене крепежными деталями с шагом, указанным в таблице:

Номинальный наружный диаметр, мм	Расстояние между опорами, не более мм
16 - 20	500
25 - 32	600
40	750
50	900
63	1000

Схема обвязки радиатора в подсобных помещениях

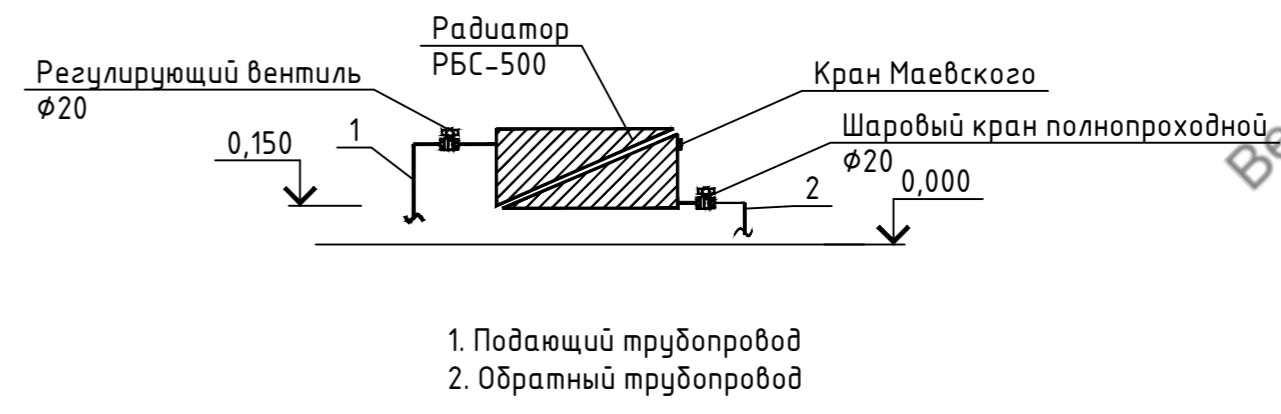
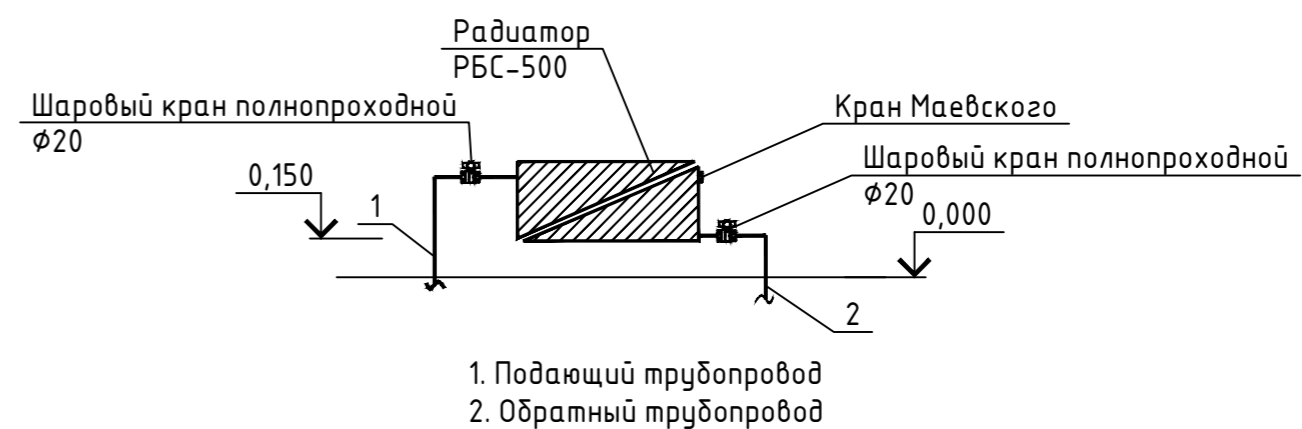
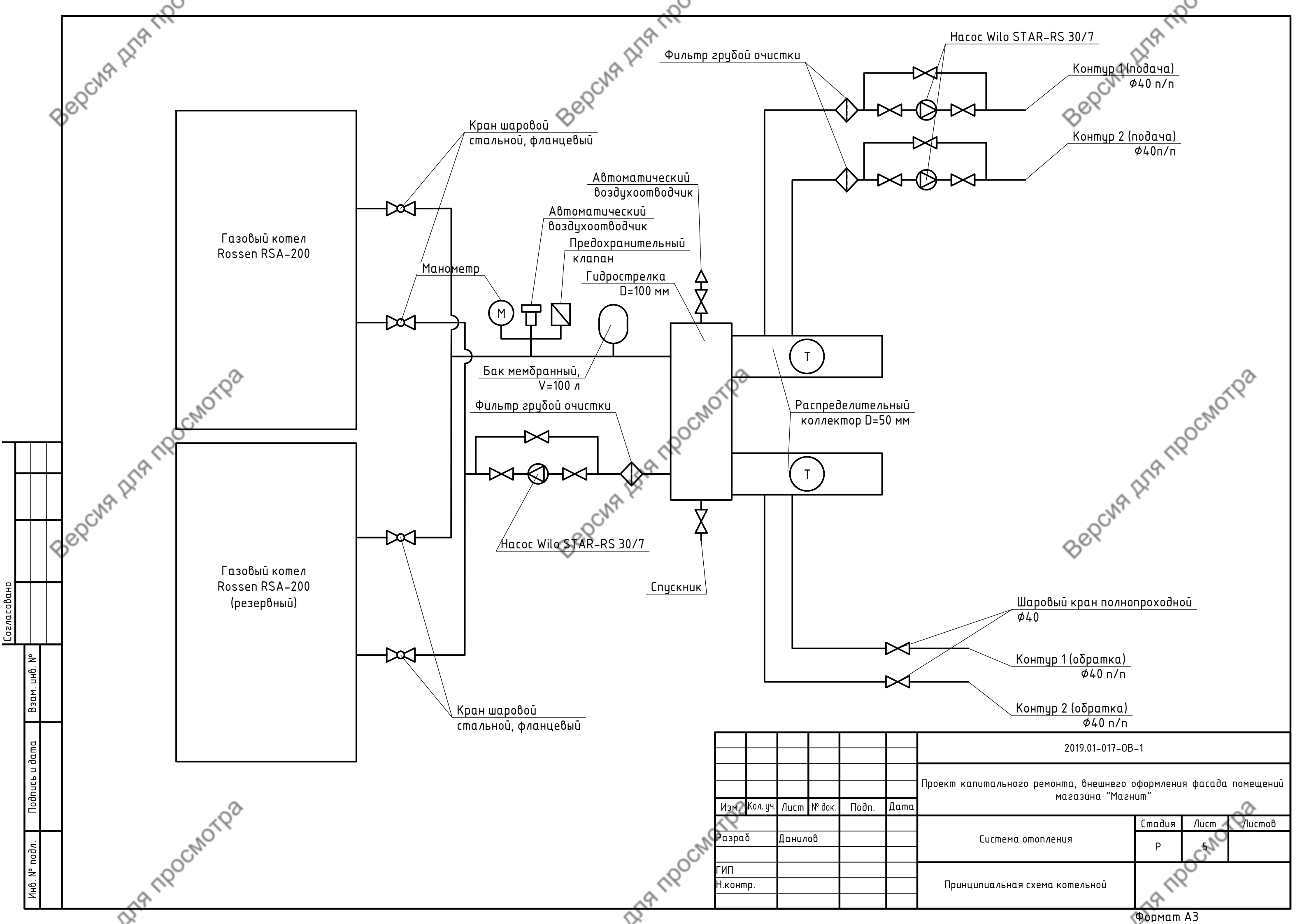


Схема обвязки радиатора в торговом зале



2019.01-017-0В-1					
Проект капитального ремонта, внешнего оформления фасада помещений магазина "Магнит"					
Изм.	Кол. уч.	Лист	№ док.	Подп.	Дата
Разраб	Данилов				
ГИП					
Н.контр.					
Система отопления				Стадия	Лист
Аксонометрическая схема системы отопления				Р	3
				Листов	



Согласовано

Инв. № подл.	Подпись и дата	Взам. инв. №

Изм.	Кол. уч.	Лист	№ док.	Подп.	Дата
Разраб	Данилов				
ГИП					
Н.контр.					

2019.01-017-0В-1		
Проект капитального ремонта, внешнего оформления фасада помещений магазина "Магнит"		
Система отопления	Стадия	Лист
	Р	5
Принципиальная схема котельной	Листов	