ПЛАН РАСПОЛОЖЕНИЯ ОБОРУДОВАНИЯ И ЗОНЫ КОНТРОЛЯ ОПТИКО-ЭЛЕКТРИЧЕСКИХ ИЗВЕЩАТЕЛЕЙ. ВНЕШНЯЯ ЗАГРАЖДАЮЩАЯ КОНСТРУКЦИЯ.
LOCATION OF EQUIPMENT AND CONTROL ZONE OF DETECTOR'S. EXTERNAL BARRIER CONSTRUCTION.

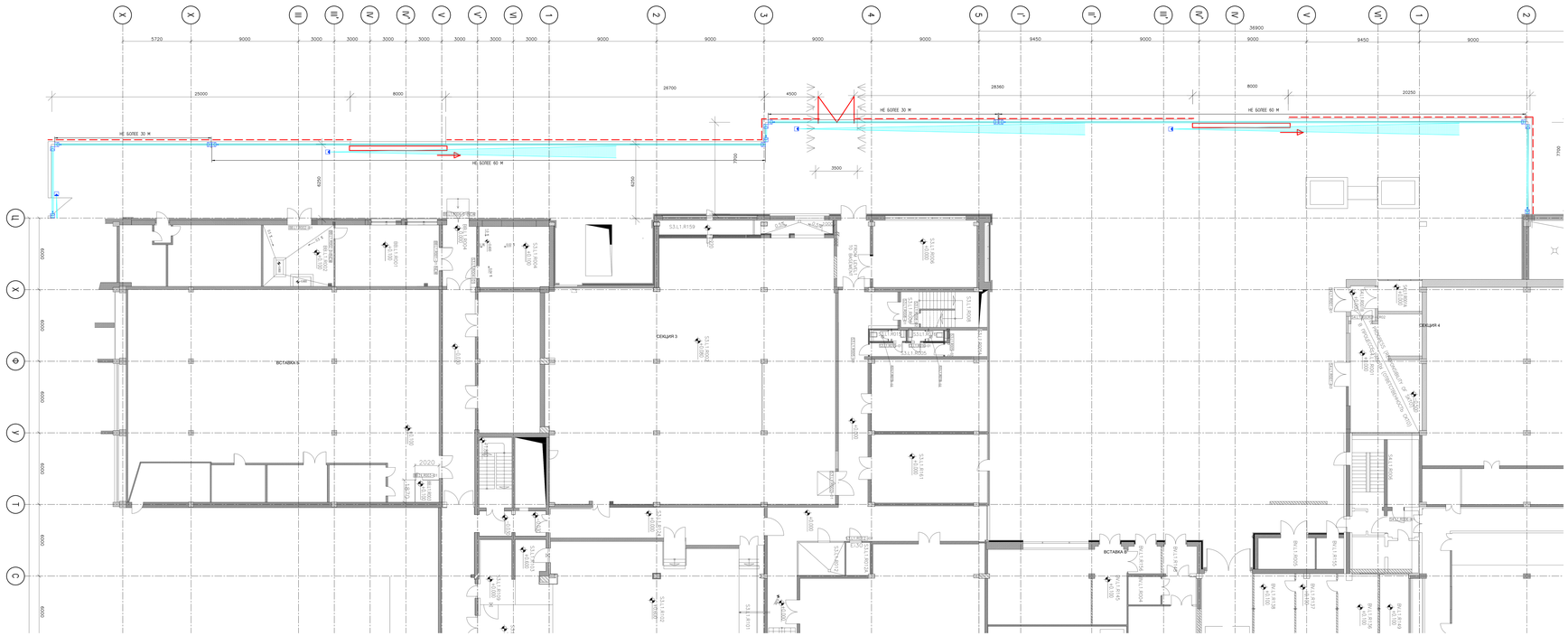

DETAIL 1/ ДЕТАЛЬ 1
SCALE 1:10/МАСШТАБ 1:10

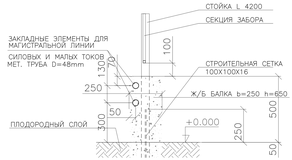

SECTION А–А/ СЕЧЕНИЕ А–А
SCALE 1:10/МАСШТАБ 1:10

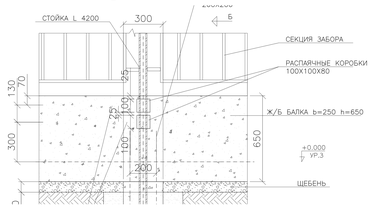

SECTION В–В/ СЕЧЕНИЕ Б–Б
SCALE 1:10/МАСШТАБ 1:10

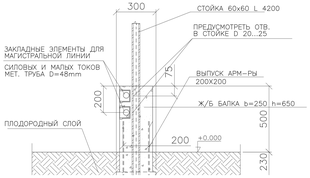

ВИД НА СЕКЦИЮ ЗАБОРА
VIEW OF FENCE SECTION

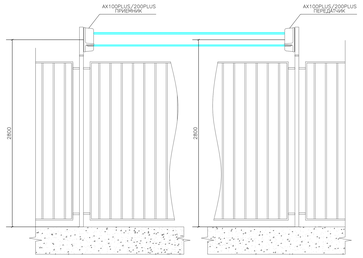

ВИД НА ФРАГМЕНТ ЗАБОРА С ВОРОТАМИ
VIEW OF FENCE SECTION WITH GATE

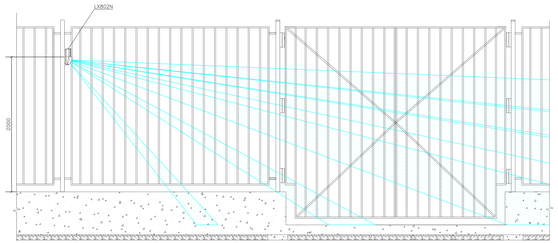

ВИД НА ФРАГМЕНТ ЗАБОРА С ВОРОТАМИ
VIEW OF FENCE SECTION WITH GATE

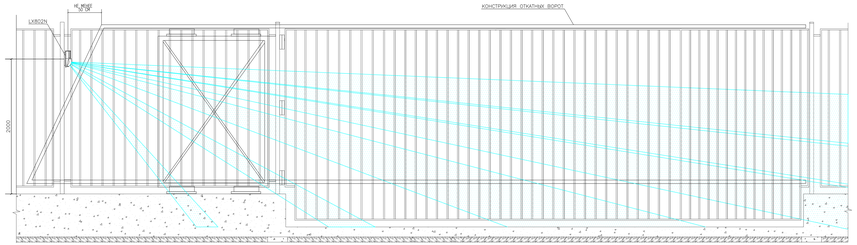

УСЛОВНЫЕ ОБОЗНАЧЕНИЯ/ LEGEND:

РД 78.36.002–99 М+В ОБОЗНАЧЕНИЯ/ М+W LEGEND

	КОНТРОЛИРУЕМАЯ ЗОНА CONTROL ZONE
	ПРИЕМНИК ФОТО–ЭЛЕКТРОННЫЙ PHOTOELECTRONIC RECEIVER
	ПЕРЕДАТЧИК ФОТО–ЭЛЕКТРОННЫЙ PHOTOELECTRONIC TRANSMITTER
	ИЗВЕЩАТЕЛЬ ОПТИКО–ЭЛЕКТРОННЫЙ ПАССИВНЫЙ ПОВЕРХНОСТНЫЙ OPTOELECTRONIC PASSIVE SURFACE DETECTOR

ТЕКСТОВЫЕ ОБОЗНАЧЕНИЯ/ TEXTUAL LEGEND:

AMXX	АДРЕСНАЯ МЕТКА ADRESS MARK
ARXX	ПРИЕМНИК ФОТО–ЭЛЕКТРОННЫЙ PHOTOELECTRONIC RECEIVER
AEXXX	ПЕРЕДАТЧИК ФОТО–ЭЛЕКТРОННЫЙ PHOTOELECTRONIC TRANSMITTER
LRXXX	ИЗВЕЩАТЕЛЬ ОПТИКО–ЭЛЕКТРОННЫЙ ПАССИВНЫЙ ПОВЕРХНОСТНЫЙ OPTOELECTRONIC PASSIVE SURFACE DETECTOR

REV.	DATE:	DESCRIPTION:	DRAWN:	CHECKED:
–		WORKING DOCUMENTATION	I.Lebedev	E.Panov

OVERALL DESIGN: M+W GROUP — "Kaluga Office of Technical Support" Limited Liability Company, Russian Federation, Kaluga, 1 Lenin Square, 248 000, Tel.: +7 (4842) 56 57 00, Fax: +7 (4842) 56 57 01

ARCHITECTURAL DESIGN: M+W GROUP — "Kaluga Office of Technical Support" Limited Liability Company, Russian Federation, Kaluga, 1 Lenin Square, 248 000, Tel.: +7 (4842) 56 57 00, Fax: +7 (4842) 56 57 01

DESIGN PARTNER: M+W GROUP — "M+W Germany GmbH" Limited Liability Company, Germany, Stuttgart, Lindenstrasse 40, 70191, Tel.: +49 711 8804 1234, Fax: +49 711 8804 1235, www.mwgroup.net

KEY PLAN: ±0.00

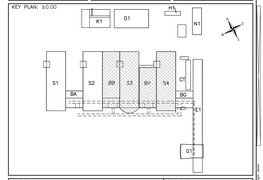

CLIENT: "NIIME and Mikron"JSC

PROJECT: "IMPLEMENTATION OF 90 nm TECHNOLOGY KLB MRS PRODUCTION PLANT"

PREPARED BY: JSC "DITROWYS–AKU"

PROJECT PHASE: WORKING DOCUMENTATION

GEISUE: APPROVED:

SCALE:	TITLE:	DATE:	NAME:
1:100	LSS/INTRUSION DETECTION SYSTEM LEVEL 1	DRAWN:	I.Lebedev
		CHECKED:	E.Panov
SIZE:	LOCATION OF EQUIPMENT AND CONTROL ZONE OF DETECTOR'S. EXTERNAL BARRIER CONSTRUCTION.	COMP. NO:	DRAWING NO: / REV:
A0+4		A0007	LD_A2CL1230 / –

A0007 – M90-LSS_COTC

СОЗДАНИЕ СЕРИЙНОГО ПРОИЗВОДСТВА СБИС НА ОСНОВЕ НАНОЭЛЕКТРОННОЙ ТЕХНОЛОГИИ С ПРОЕКТНЫМИ НОРМАМИ 90 НМ

Изм.	Кол.уч.	Лист	№	Подп.	Дата
Гл.спец.		КОЗЛОВ			
Разработал		ПАНОВ			
Проверил		ЛЕБЕДЕВ			
Н. контр.		ШАПТАЛОВ			

ВНЕШНЯЯ ЗАГРАЖДАЮЩАЯ КОНСТРУКЦИЯ
СИСТЕМА ОПТИКО-ПРИЕМНОЙ СИГНАЛИЗАЦИИ
ПЛАН РАСПОЛОЖЕНИЯ ОБОРУДОВАНИЯ И ЗОНЫ КОНТРОЛЯ ОПТИКО-ЭЛЕКТРИЧЕСКИХ ИЗВЕЩАТЕЛЕЙ. ВНЕШНЯЯ ЗАГРАЖДАЮЩАЯ КОНСТРУКЦИЯ

Стадия	Лист	Листов
РД	17	18

ЗАО "ДИТРОНИКС–АКЦ"

Согласовано

Взам.инв. №

Подп. и дата

Инв.№ подл.