

Согласовано

Согласовано

Инв.№ подл. Подпись и дата. Взаимн.№

Выполняет заказчик
Рабочий ввод ~220В, 50Гц

Выход питания на
внешние устройства

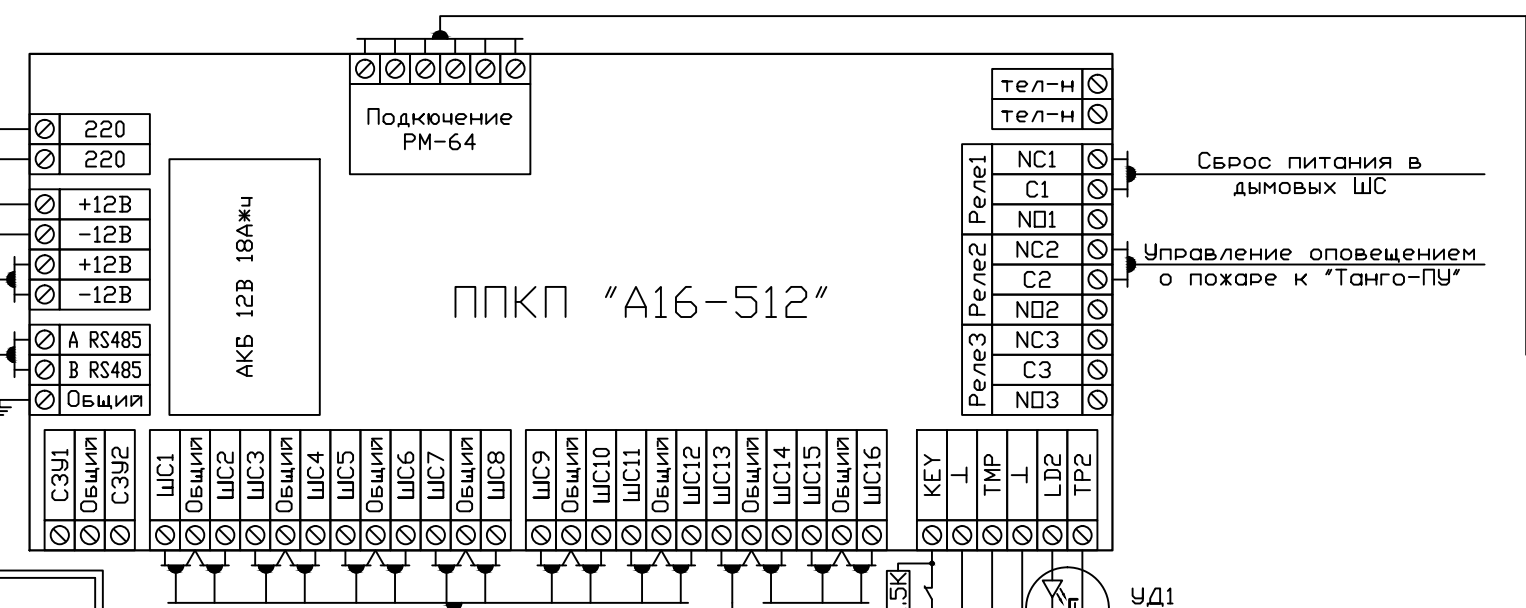
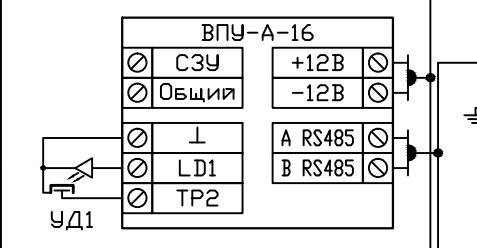


Таблица шлейфов ПС
ППКП "А16-512"

№ ШС	ИП-212-02М1, шм.	ИП 105-02-А1М, шм.	ИПР "АС-05", шм.	КО-4, шм.	КСВЭВ 4x0,5, м.
1	8			4	41
2	8		3	4	60
3	4			2	21
4	4			2	29
5		4		2	17
6		2	1		33
7		40		4	152
8		40		4	179
9		34	2	4	187
10	12		1	5	162
11		22		7	151
12	7		3	2	181
13		12		1	120
14					
15					
16					
Итого:	43	154	10	41	1333

Таблица шлейфов ПС
МР "АР-16"

№ ШС	ИП-212-02М1, шм.	ИП 105-02-А1М, шм.	ИПР "АС-05", шм.	КО-4, шм.	КСВЭВ 4x0,5, м.
17	2		2		37
18	8			4	33
19		22		3	65
20					
...					
32					
Итого:	10	22	2	7	135

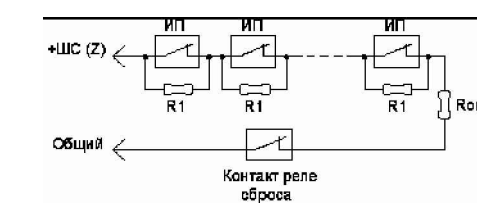
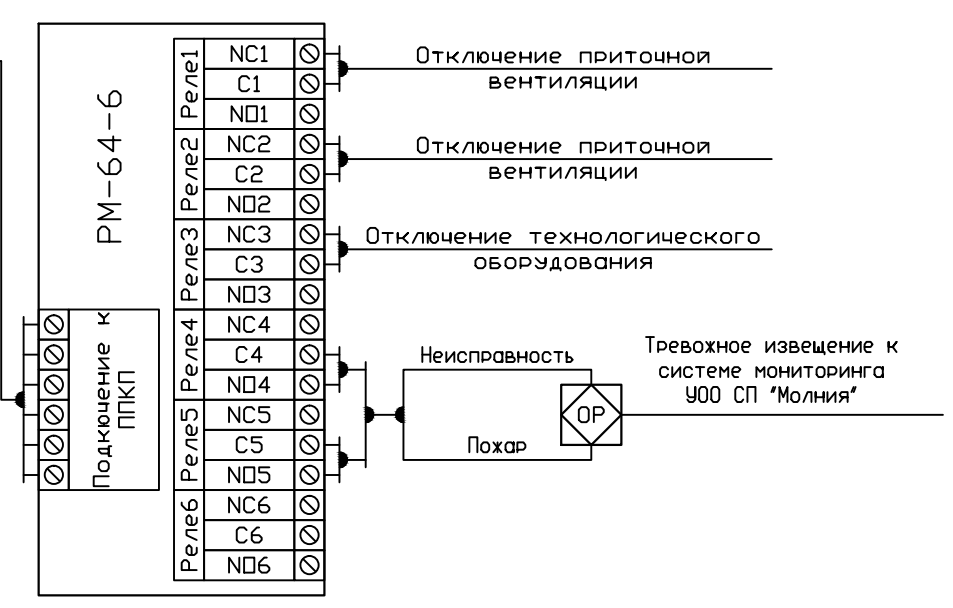
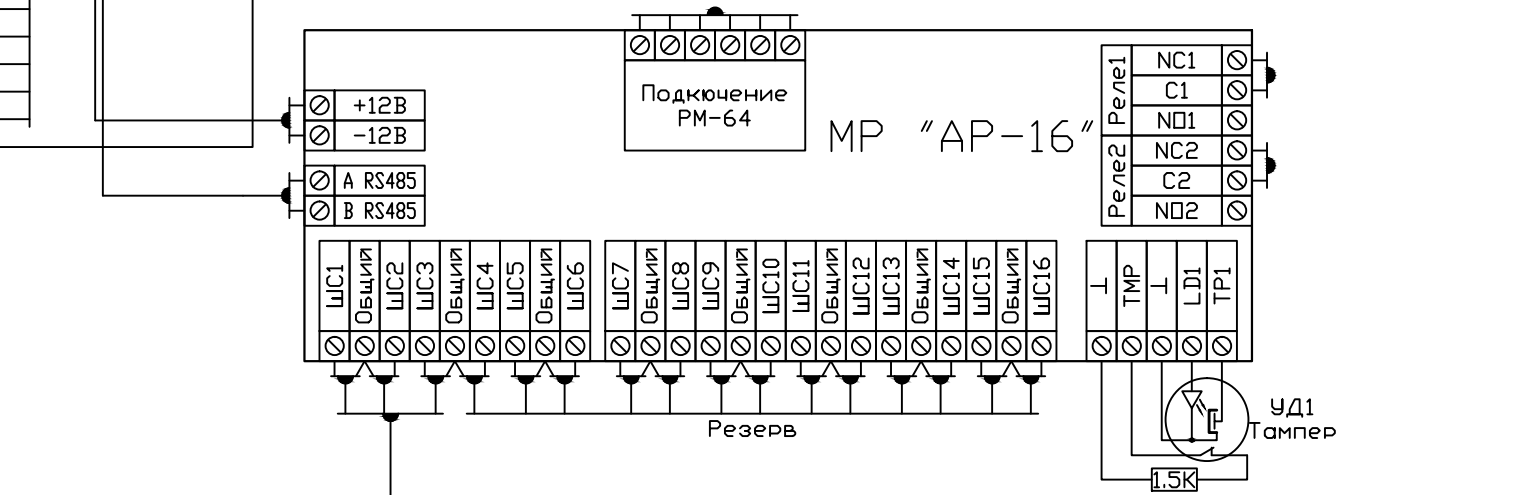
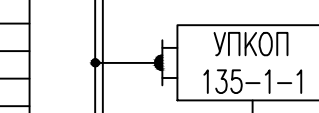


Схема подключения пожарных извещателей с нормально замкнутыми контактами в обычный пожарный ШС с контролем четырех или пяти состояний.

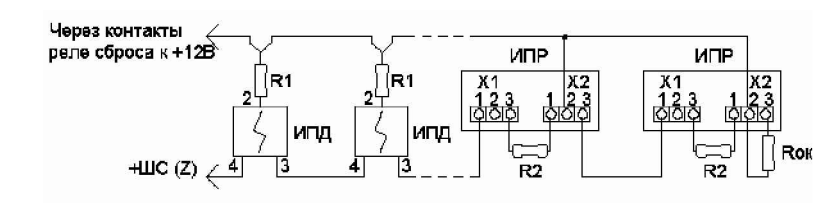


Схема подключения ручных извещателей в пожарный ШС совместно с дымовыми 2-х проводными извещателями