Ведомость рабочих чертежей основного комплекта

Лист	Наименование	Примечание
1	Общие данные по чертежам раздела ОВ	А3х2
2	План цокольного этажа.	А3
3	План 1 этажа.	А3
4	План 2 этажа.	А3
5	План 2 этажа.	А3
6	Схема В1, Т3, Т4.	
7	Схема К1.	

Общие данные.

Проект внутреннего водопровода и канализации выполнен на основании СНиП 2.04.01-85,
Монтаж систем водопровода и канализации вести в соответствии со СНиП 3.05.01-85

Хозяйственно-бытовой водопровод (В1) - проектируется с питанием от ввода от скважины. расположенного в помещении котельной. Для учета расхода воды предусматривается водомер СВГ-15. Для приготовления горячей воды (система Т3) предусмотрен 2-х контурный газовый котел Panther KTV28 а также резервный электроводонагреватель емкостью 200 л. Для предотвращения остывания горячей воды при отсутствии водоразбора предусмотрена система циркуляции горячей воды (Т4).

Для компенсации температурного расширения воды в трубопроводах Т3 предусмотрена установка мембранного бака емкостью 60 л.

Холодная и горячая вода поступает в систему хозяйственно- питьевого водоснабжения, потребителями являются ванны,душевые кабины, раковины, унитазы.

Монтаж систем В1, Т3 производить из металлополимерных труб "Henko".

Трубопроводы должны быть испытаны гидравлическим давлением 10 атм.

Бытовая канализация (К1) - принимает стоки от санитарных приборов в санузлах, от раковин, от стиральных машин. Система внутренней канализации запроектирована из полипропиленовых труб. Выпуск воды запроектирован в индивидуальные очистные сооружения.

Основные показатели по чертежам ВК.

Наименование системы.	Потребный напор на вводе, м	Расчетный расход.			Установленная мощность эл. двигателей кВт
		м.куб/сут	м.куб/ч	л/с	
В1	30	1,2	0,9	0,353	
Т3	-	0,65	0.49	0,303	0,025
К1	-	1,2	0,9	0,353	

Ведомость ссылочных и прилагаемых документов

Обозначение	Наименование
	Ссылочные
с. 4.904-69	Детали крепления санитарно- технических приборов
	и трубопроводов
	Прилагаемые
ВК.С	Спецификация оборудования систем ВК.

Согласовано

Взам. инв. №

Подп. и дата

Инв. № подл.

Изм.	Кол.уч.	Лист	№ док.	Подп.	Дата	015-07-ВК		
						Жилой дом	Стадия	Лист	Листов
Разработал		Литвин					РП	1	7
						Общие данные.			

Копировал Формат А3

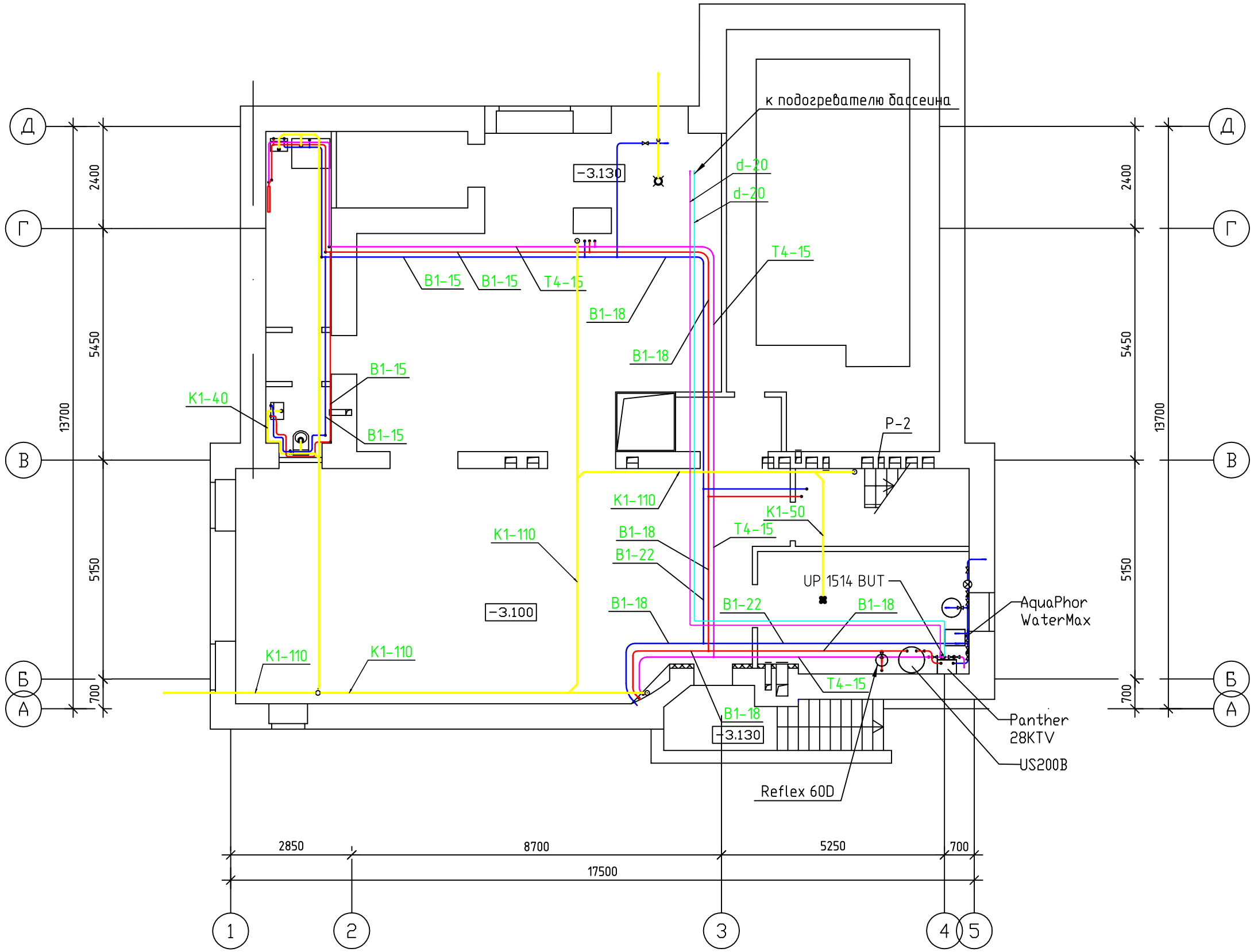

Изм.	Кол. уч.	Лист	№ док.	Подп.	Дата
Разработал	Литвин				

015-07-ВК

Жилой дом

Стадия	Лист	Листов
РП	2	7

Планы цокольног этажа М 1:100

Копировал

Формат А3

Согласовано

Взам. инв. №

Подп. и дата

Инв. № подл.

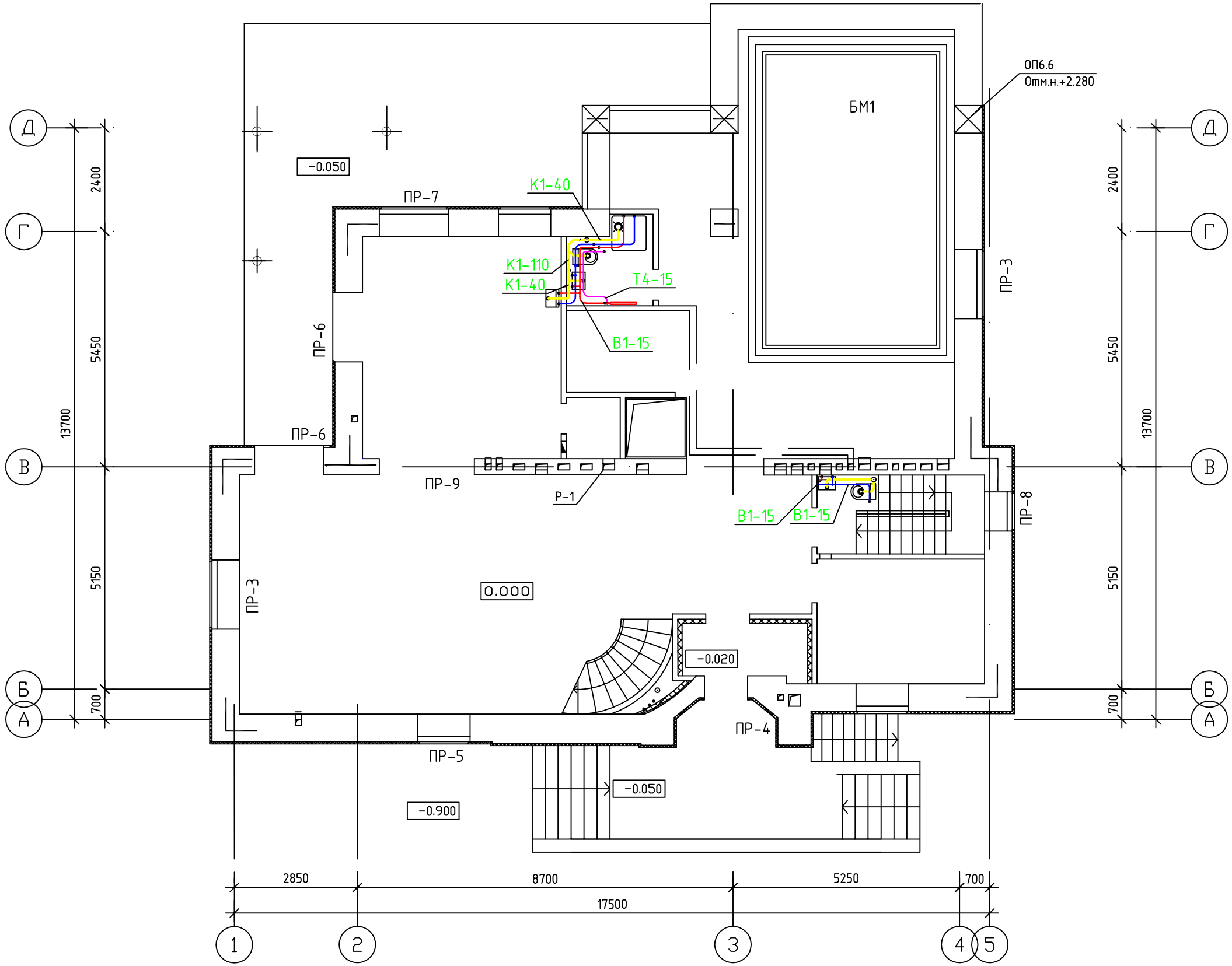

Согласовано

Взам. инв. №

Подп. и дата

Инв. № подл.

Изм.	Кол. уч.	Лист	№ док.	Подп.	Дата
Разработал	Литвин				

015-07-ВК

Жилой дом

Стадия	Лист	Листов
РП	3	7

Планы 1 этажа М 1:100

Копировал

Формат А3

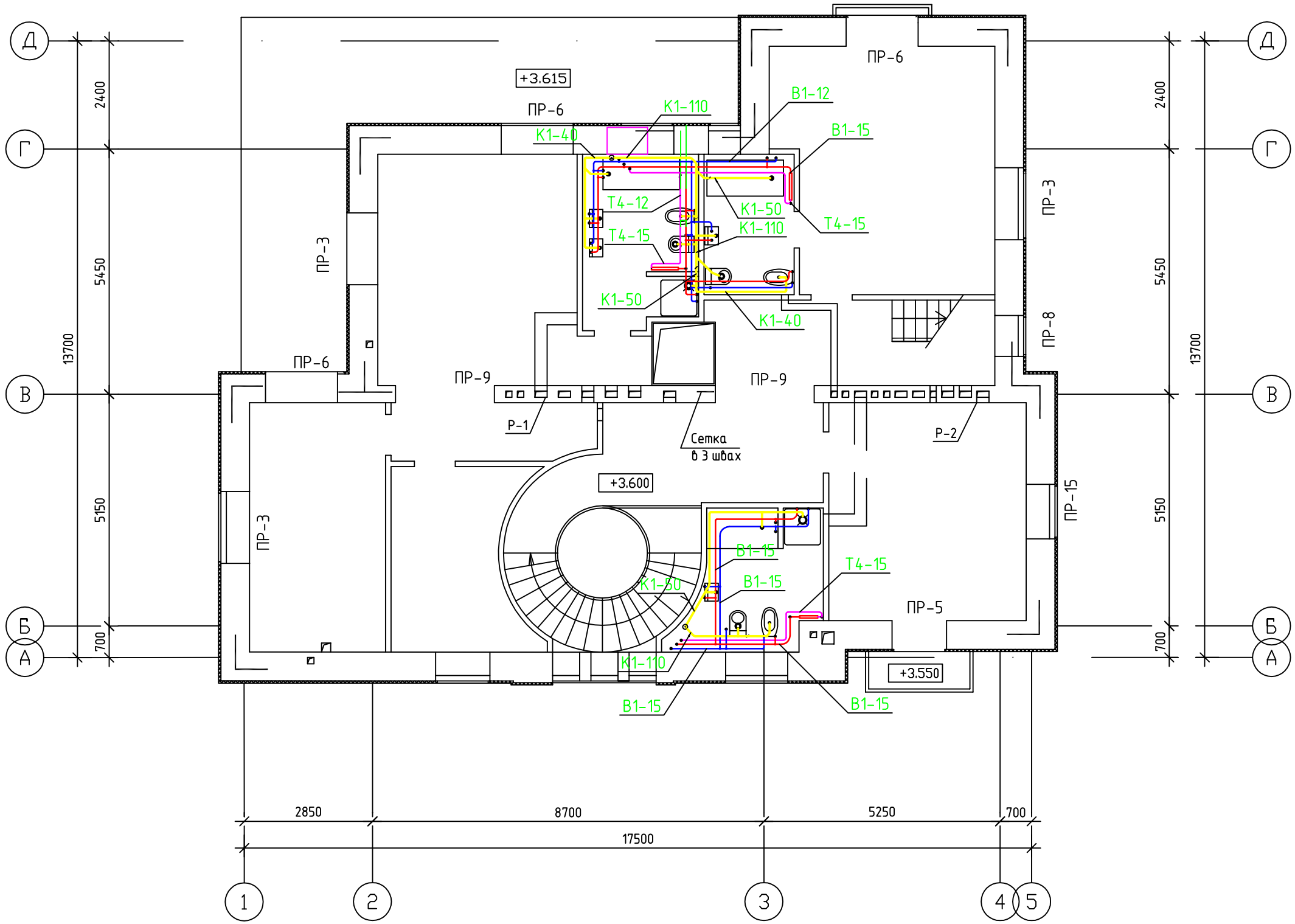

Согласовано

Взам. инв. №

Подп. и дата

Инв. № подл.

Изм.	Кол. уч.	Лист	№ док.	Подп.	Дата
Разработал		Литвин			

015-07-ВК

Жилой дом

Стадия	Лист	Листов
РП	4	7

Планы 2 этажа М 1:100

Копировал

Формат А3

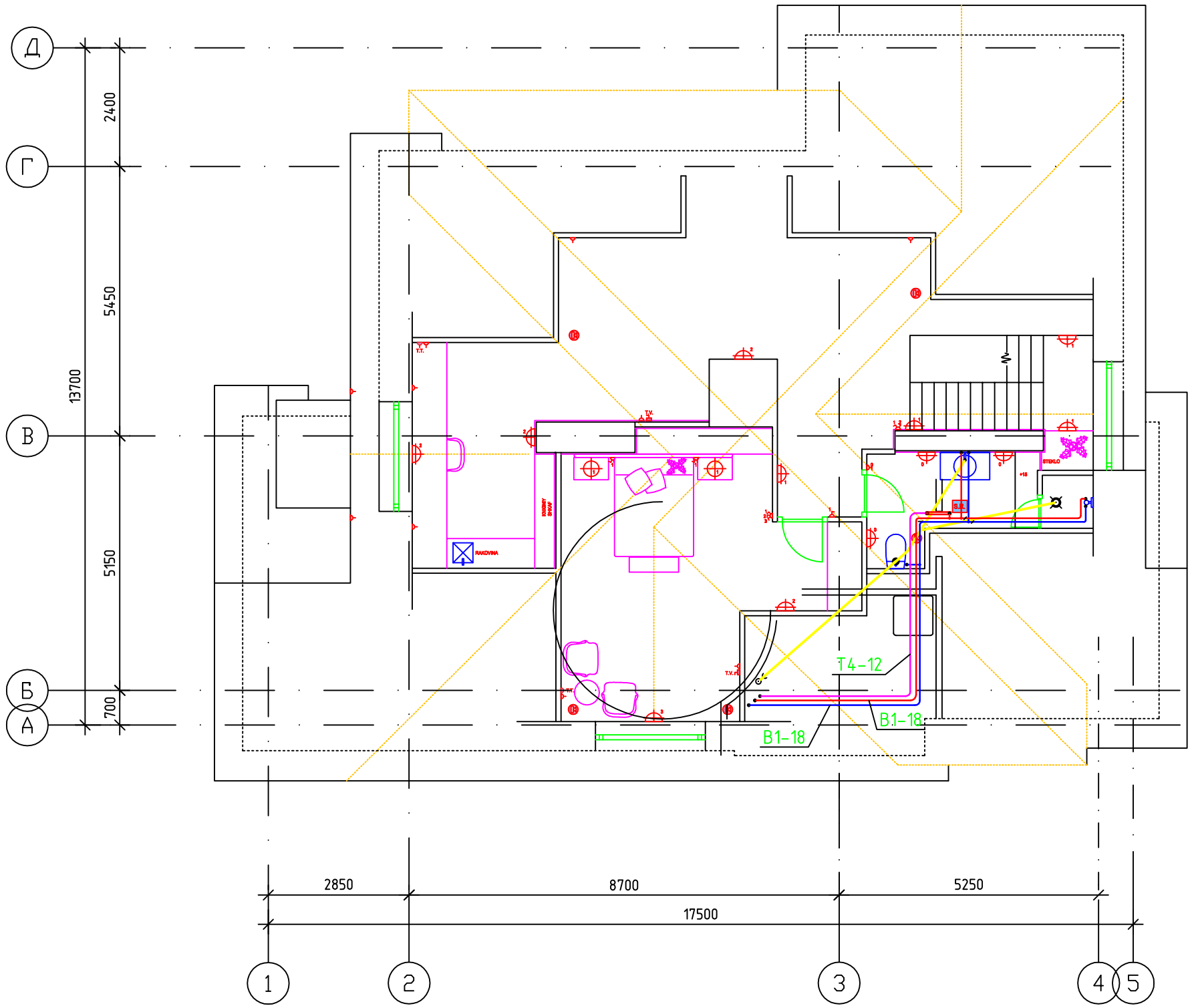

Согласовано

Взам. инв. №

Подп. и дата

Инв. № подл.

Изм.	Кол. уч.	Лист	№ док.	Подп.	Дата	015-07-ВК		
						Жилой дом	Стадия	Лист	Листов
							РП	5	7
Разработал		Литвин				План 3 этажа М 1:100			

Копировал Формат А3

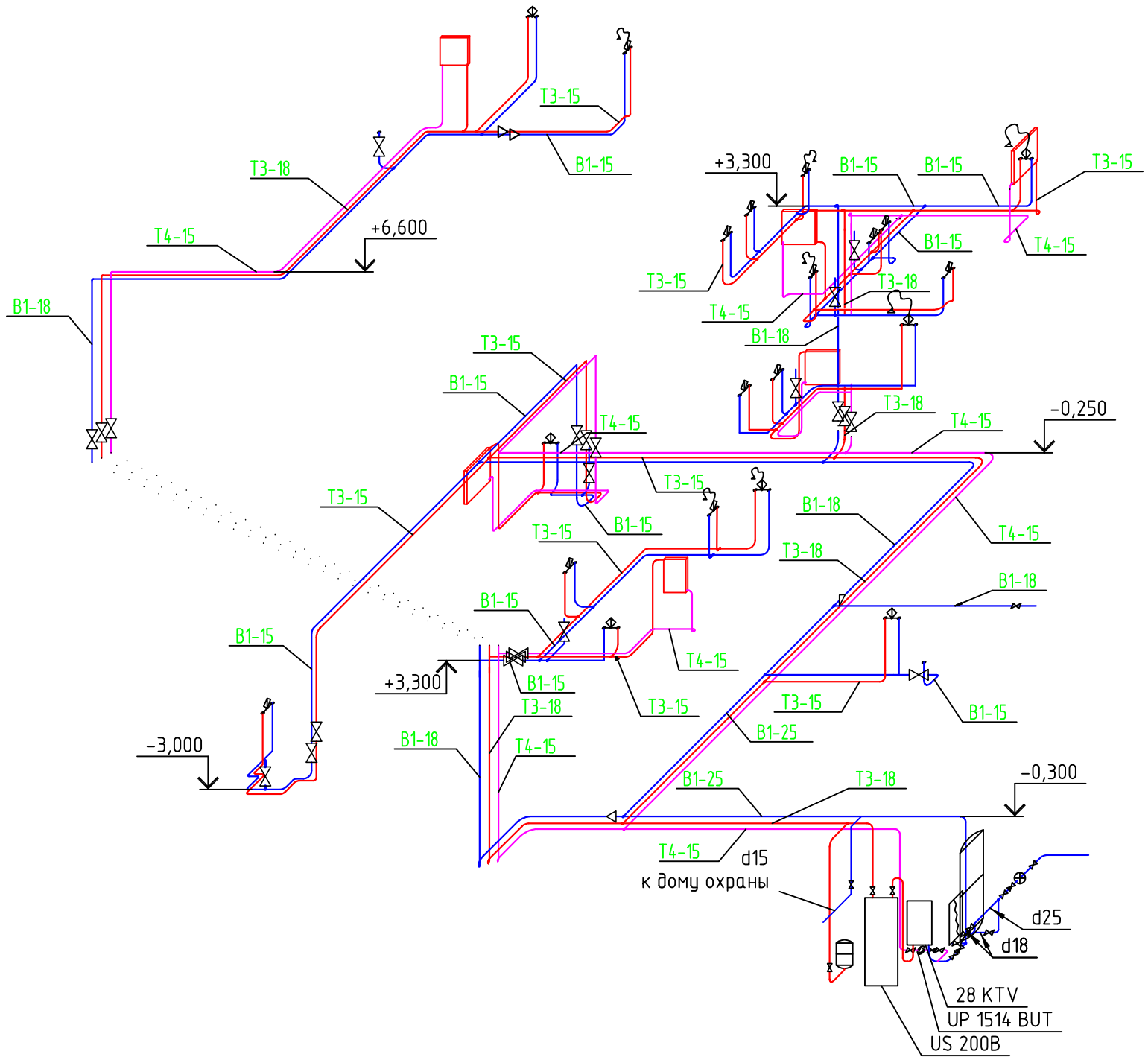

Согласовано

Взам. инв. №

Подп. и дата

Инв. № подл.

Изм.	Кол. уч.	Лист	№ док.	Подп.	Дата	015-07-ВК		
						Жилой дом	Стадия	Лист	Листов
							РП	6	7
Разработал		Литвин				Схема В1, Т3, Т4.			

Копировал

Формат А3

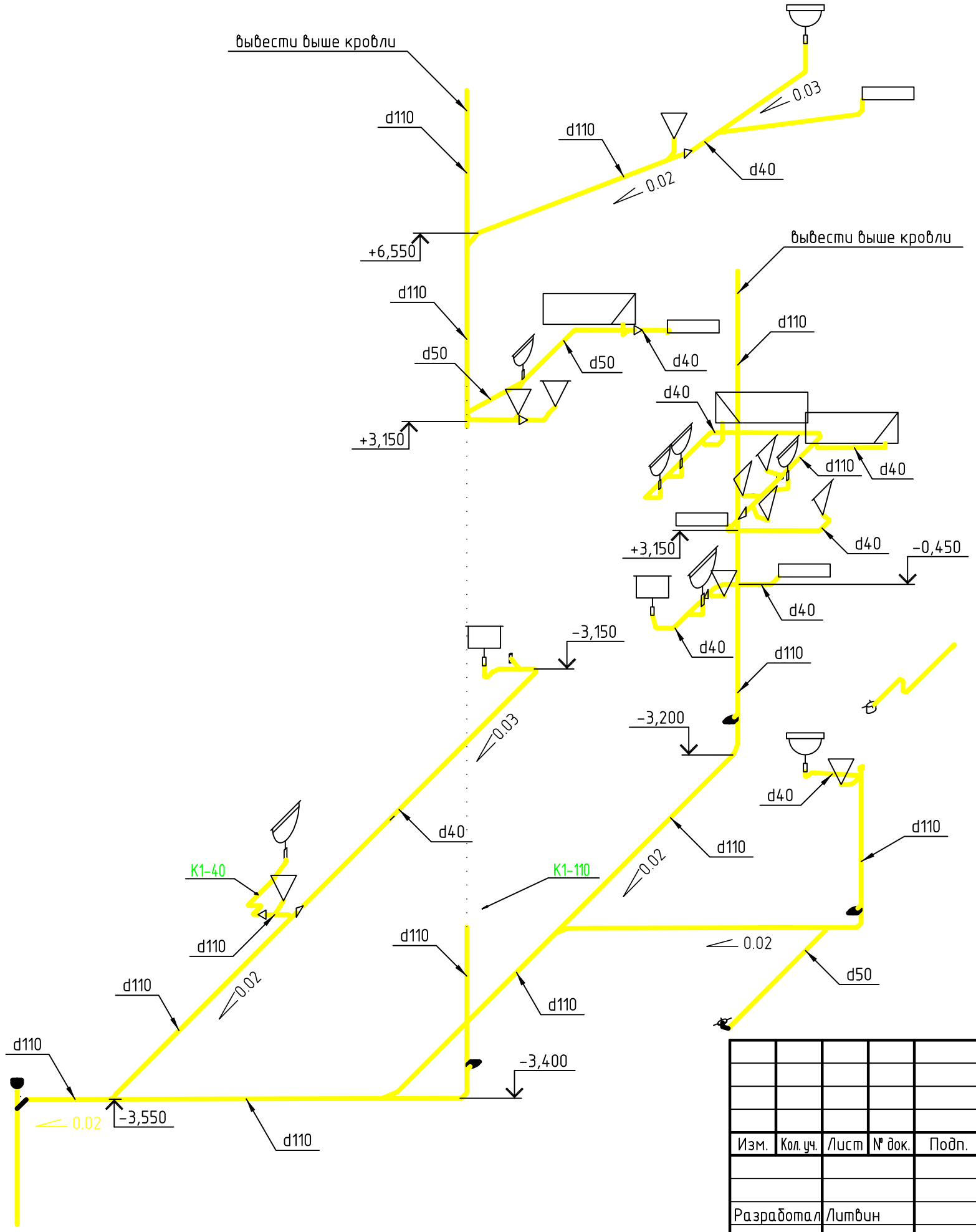

						015-07-ВК		
Изм.	Кол.уч.	Лист	№ док.	Подп.	Дата			
Разработал		Литвин			VII.07	Жилой дом	Стадия	Лист	Листов
							РП	7	7
						Схема К1			

Согласовано

Взам. инв. №

Подп. и дата

Инв. № подл.

Копировал

А3