1. За относительную отметку 0.000 принят уровень чистого пола первого этажа , соответствующий абсолютной отметке на местности 3,90.
2. Наружные стены выполнены из силикатного кирпича марки СУР 150/50 ГОСТ 379-95 на растворе М 50, толщ. 380 мм с утеплением по контуру. Утепление выполнить по системе "Драйвит" с соблюдением всех конструктивных и технологических решений этой системы. Утеплитель - каменная вата "Рокс FAS" λ=0,0365 Вт/м С ρ=130 кг/м2, толщиной 80мм
3. Внутренние стены выполнены из силикатного кирпича марки СУР 150/50 ГОСТ 379-95 на растворе М 50, толщ. 380 мм
4. Разбивки и привязки в кладке стен с вентканалами см. л. АС.
5. Перегородки толщ. 100 мм выполнить из газосиликатных блоков, толщ. 120 мм - из из керамического кирпича марки КУРПр 1,4НФ/100/1,4/25/ГОСТ 530-2007 на цементно-песчаном р-ре М 50
6. Участки кирпичной кладки обозначенные на плане отмостить сетками из Ф 5 Вр-I ячейкой 50х50 через 2 ряда кладки -до отм 2,700, выше - через 4 ряда кладки на всю высоту. Расход Ф 5 Вр-I 23м.
7. Перемычки над проёмами в перегородках из газосиликатных блоков выполнить из двух уголков 50х5 с опиранием 200мм с каждой стороны. Расходу арма- 390мп. (16.10кг)
8. По всем внутренним и наружным капитальным стенам выполнить монолитный пояс в отметках -0,300 и +17,700 См. лист АС.
9. Ниши и штробы замаркированные на планах:
поз.1- "Зн" ниша 900х950h х130 со штробами 130х130.
поз.2- штроба ВК 200х200 с отм -0,500 до верха.
поз.3- ниша ОВ 910х560х1900h, низ на уровне пола.
поз.4- ниша ОВ 910х430х1900h, низ на уровне пола.
поз.5- ниша ОВ 190х780х1900h, низ на уровне пола.
10. Перемычки над нишами выполнить из 2Ø10 АIII с опиранием 200мм с каждой стороны. Расход 16,6 кг. (102,5кг).
11. Штробы и канализационные стояки заделать влагостойким гипсокартоном

Ниша со штробами ЭО (поз. 1)

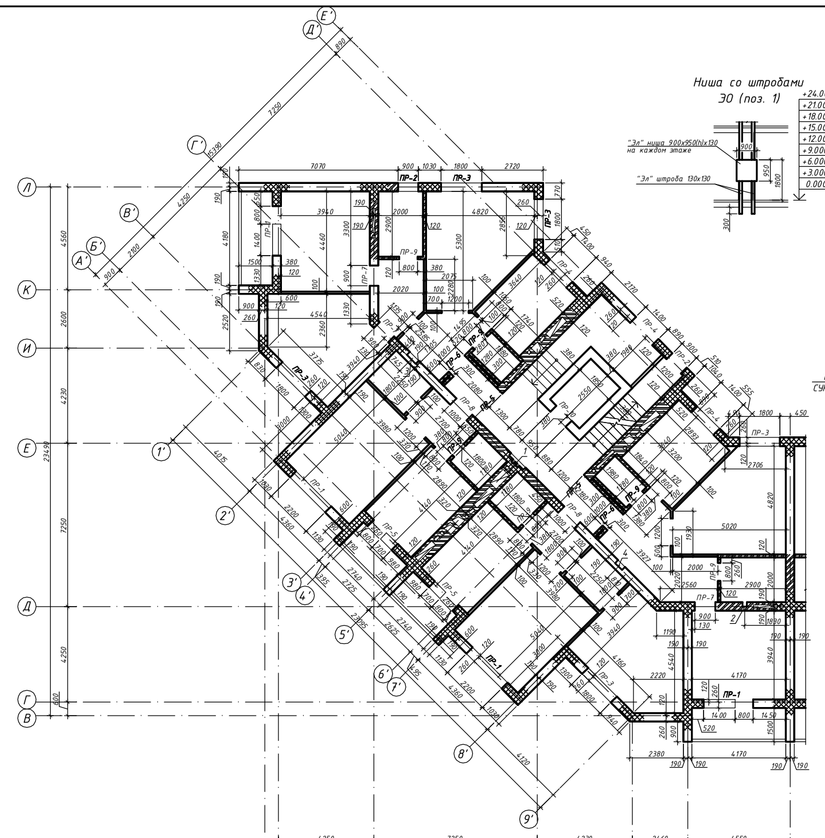

Деталь утепления стены

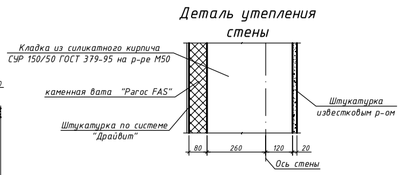

Условные обозначения

- Кладка из силикатного кирпича СУР 150/50 ГОСТ 379-95 на р-ре М50
- Кладка из из керамического кирпича марки КУРПр 1,4НФ/100/1,4/25/ГОСТ 530-2007 на цементно-песчаном р-ре М 50
- ПР-1 Тип перемычки
- Перегородки из газосиликатных блоков

Компоновочная схема

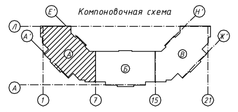

Изм.	Кол.уч.	Лист	№док.	Подпись	Дата	06-11 АС
ГИП		Пилипей				Проектная документация на строительство тнокварти-рного жилого дома по ул. Полетаева 8 в г. Зеленоградске Калининградской области
Нач. отд.		Филиппова				Стадия: П; Лист; Листов
Гл. спец.		Гайдукевич				
Инженер		Шубина				Кладочный план на отм. 0,000 (секция А1)
Нормоконтр.		Абрамова				ЗАО "Аэропотомак"

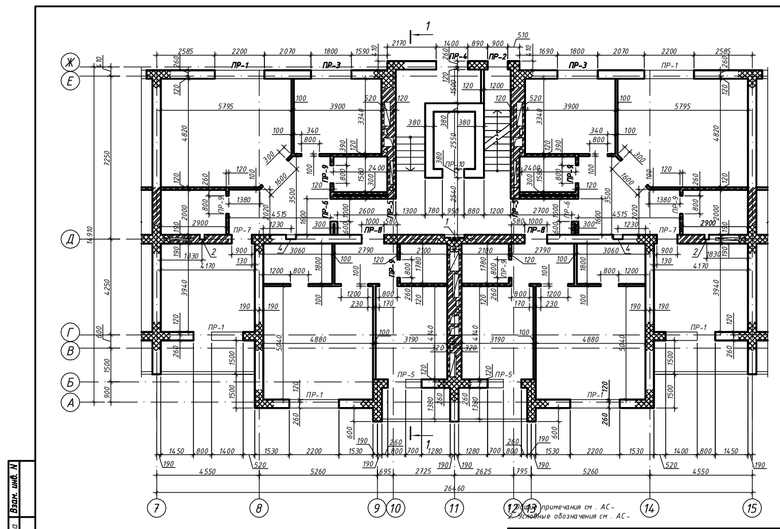

Компоновочная схема

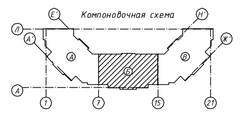

1. Общие примечания см. АС.
2. Условные обозначения см. АС.

Изм.	Кол.уч.	Лист	№док.	Подпись	Дата	06-11 АС
ГИП		Пилипей				Проектная документация на строительство тнокварти-рного жилого дома по ул. Полетаева 8 в г. Зеленоградске Калининградской области
Нач. отд.		Филиппова				Стадия: П; Лист; Листов
Гл. спец.		Гайдукевич				
Инженер		Шубина				Кладочный план на отм. 0,000 (секция Б)
Нормоконтр.		Абрамова				ЗАО "Аэропотомак"

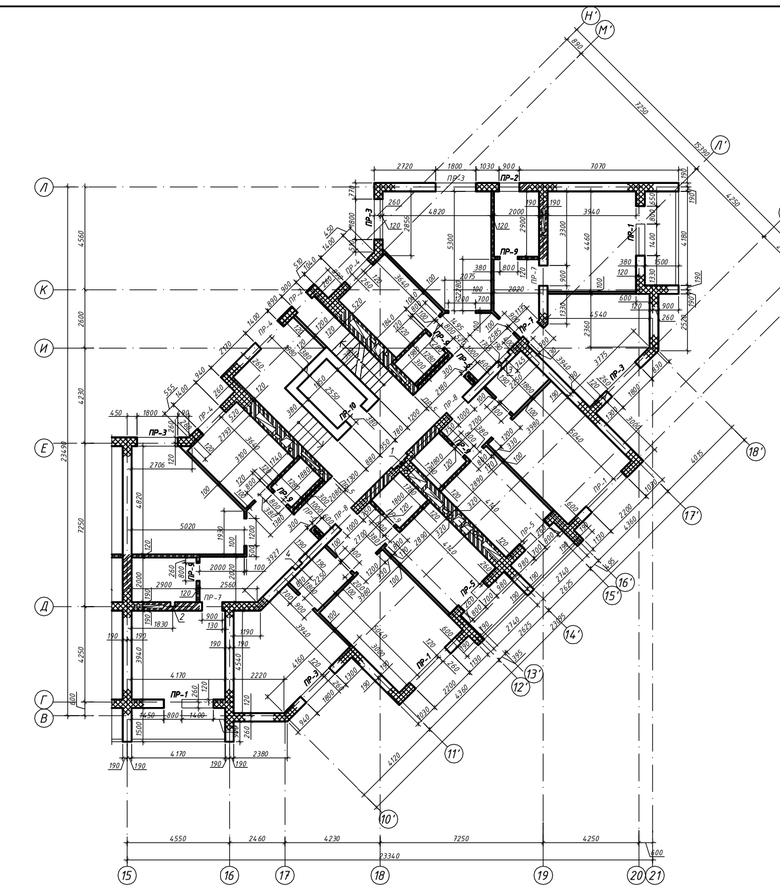

Условные обозначения

- Кладка из силикатного кирпича СУР 150/50 ГОСТ 379-95 на р-ре М50
- Кладка из из керамического кирпича марки КУРПр 1,4НФ/100/1,4/25/ГОСТ 530-2007 на цементно-песчаном р-ре М 50
- ПР-1 Тип перемычки
- Перегородки из газосиликатных блоков

Компоновочная схема

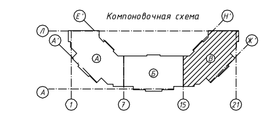

1. Общие примечания см. АС.

Изм.	Кол.уч.	Лист	№док.	Подпись	Дата	06-11 АС
ГИП		Пилипей				Проектная документация на строительство тнокварти-рного жилого дома по ул. Полетаева 8 в г. Зеленоградске Калининградской области
Нач. отд.		Филиппова				Стадия: П; Лист; Листов
Гл. спец.		Гайдукевич				
Инженер		Шубина				Кладочный план на отм. 0,000 (секция В)
Нормоконтр.		Абрамова				ЗАО "Аэропотомак"