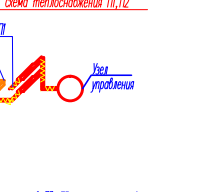
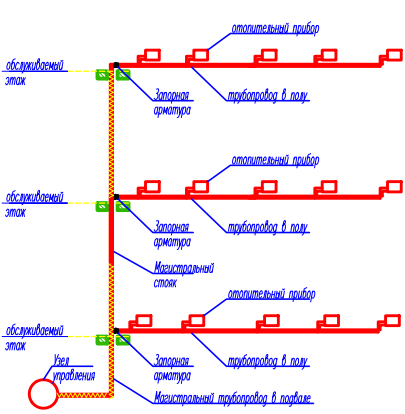
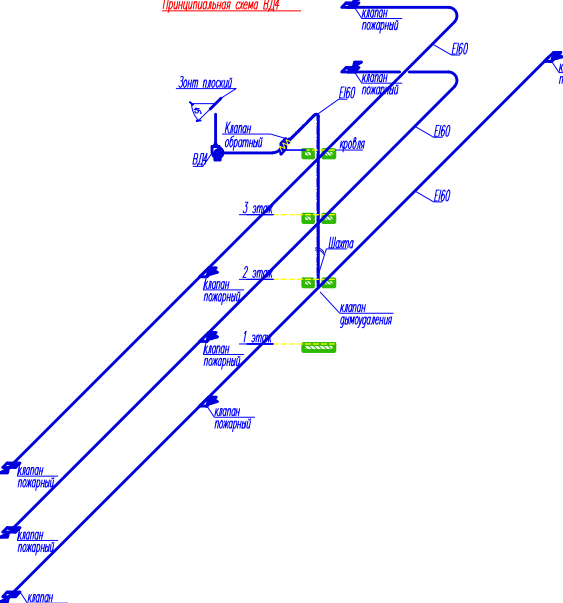
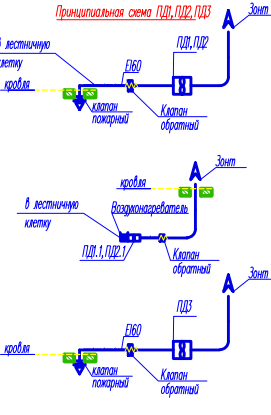
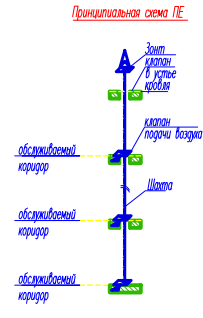
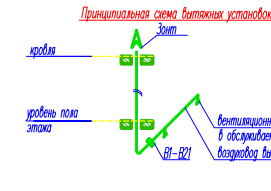
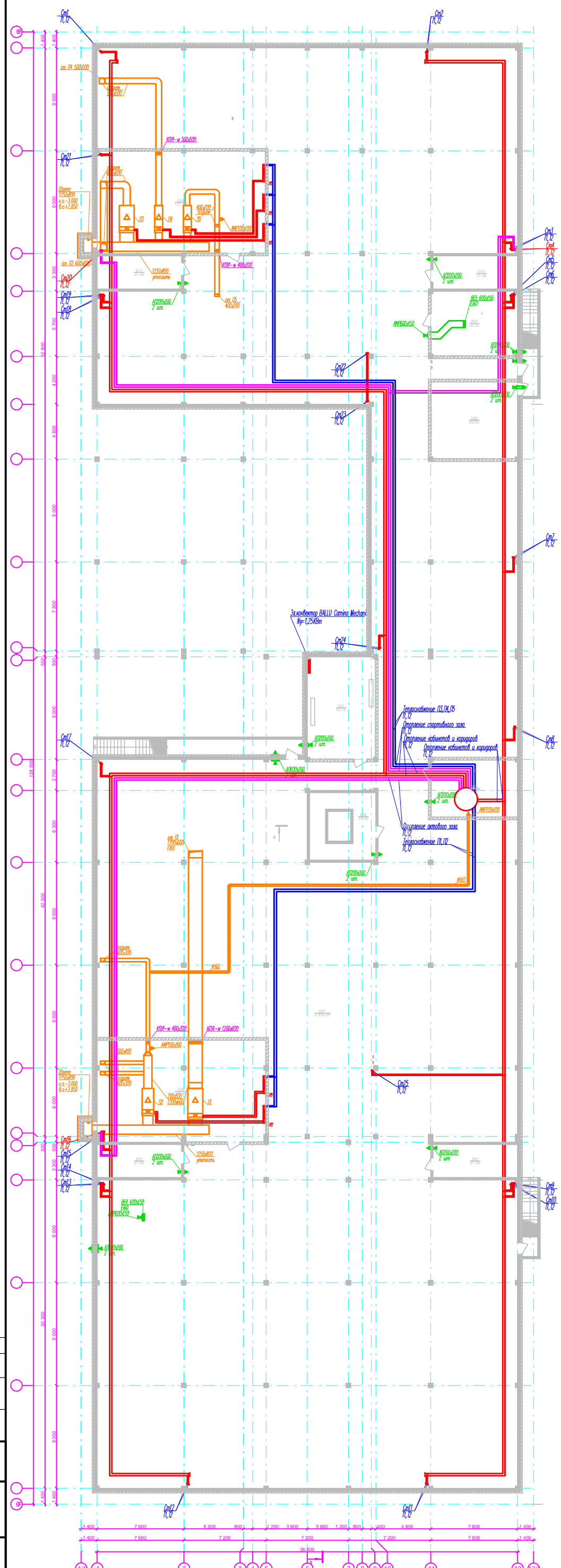


A		A	
A	E	A	E
001	A	A	3 319,23
002	A	A	21,46
003	A	A	21,46
004	A	A	131,19
005	A	A	27,02
006	A	A	130,48
007	A	A	53,12
008	A	A	50,53
009	A	A	42,54
010	A	A	A BE
011	A	A	21,46
012	A	A	37,47
H=148 GA			



Примечание:
1. Принципиальная схема теплоснабжения коридоров П2-П5 аналогична приведенной.

1/1	1
1/2	2
1/3	3
1/4	4
1/5	5
1/6	6
1/7	7
1/8	8
1/9	9
1/10	10
1/11	11
1/12	12
1/13	13
1/14	14
1/15	15
1/16	16
1/17	17
1/18	18
1/19	19
1/20	20
1/21	21
1/22	22

0310-1021-010-1001			
Информационная карта на проектную документацию			
Объект: Авто-ремонтная станция в г. Арзамасе			
Эксплуатационная организация: ООО "ЭКОСЕРВИС-Мастерс"			
№ документа	Дата	Статус	Исполнитель
1/1	10.10.2018	И	И
1/2	10.10.2018	И	И
1/3	10.10.2018	И	И
1/4	10.10.2018	И	И
1/5	10.10.2018	И	И
1/6	10.10.2018	И	И
1/7	10.10.2018	И	И
1/8	10.10.2018	И	И
1/9	10.10.2018	И	И
1/10	10.10.2018	И	И
1/11	10.10.2018	И	И
1/12	10.10.2018	И	И
1/13	10.10.2018	И	И
1/14	10.10.2018	И	И
1/15	10.10.2018	И	И
1/16	10.10.2018	И	И
1/17	10.10.2018	И	И
1/18	10.10.2018	И	И
1/19	10.10.2018	И	И
1/20	10.10.2018	И	И
1/21	10.10.2018	И	И
1/22	10.10.2018	И	И