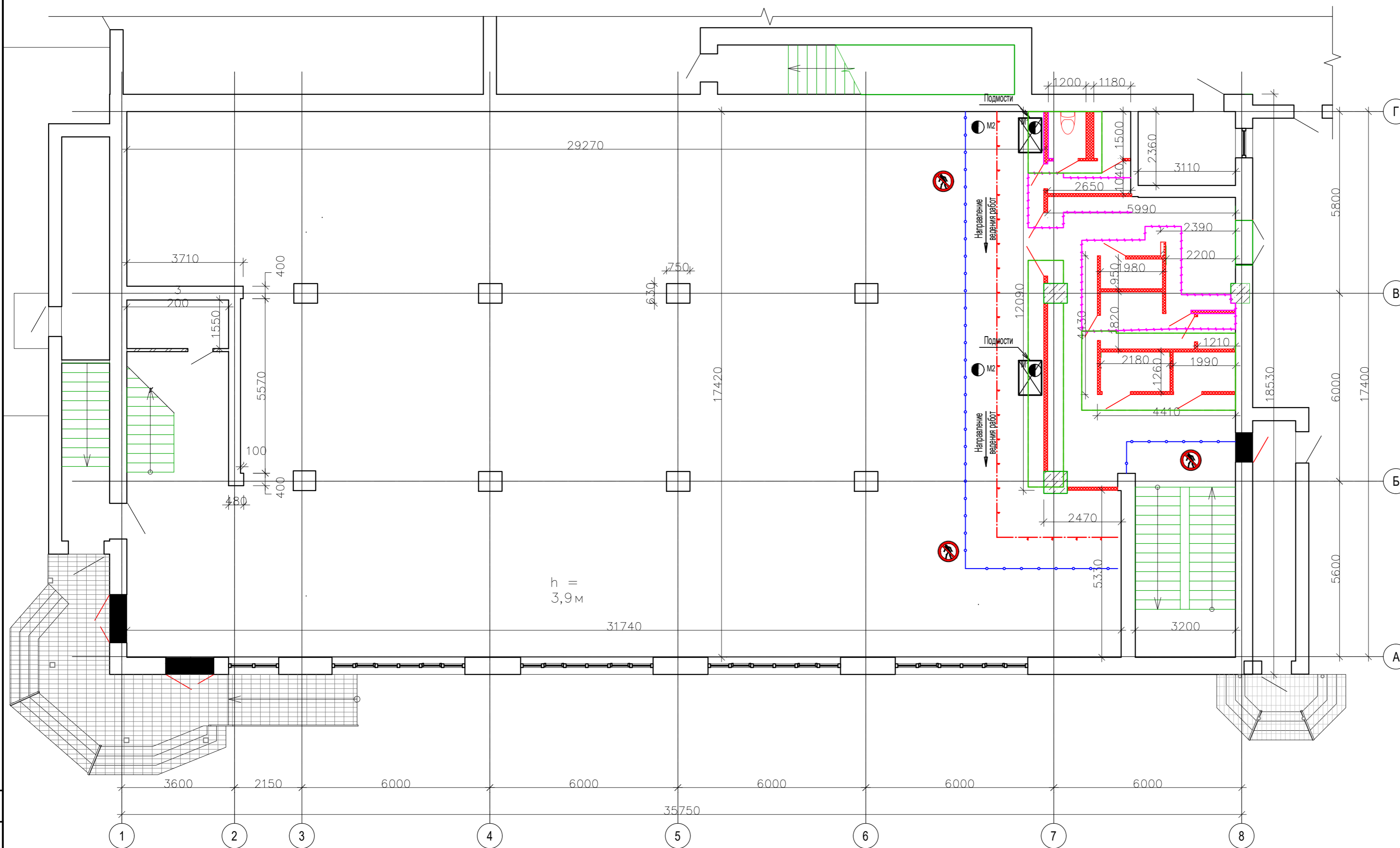
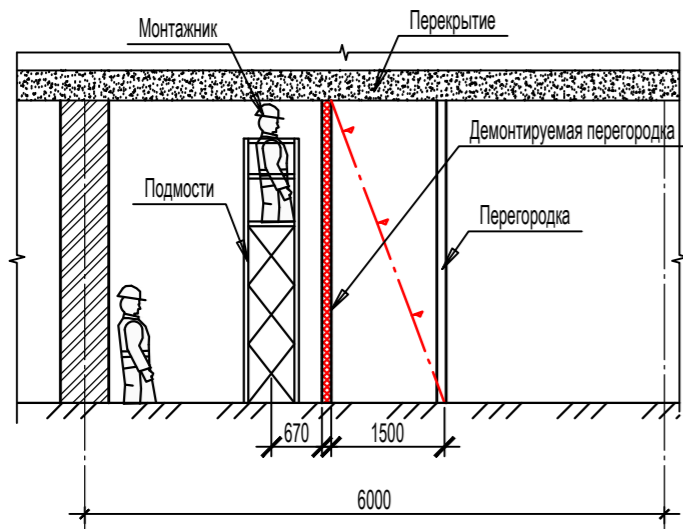


Схема организации работ по демонтажу перегородок М 1:100



Разрез 1-1



Расчет опасной зоны при демонтаже

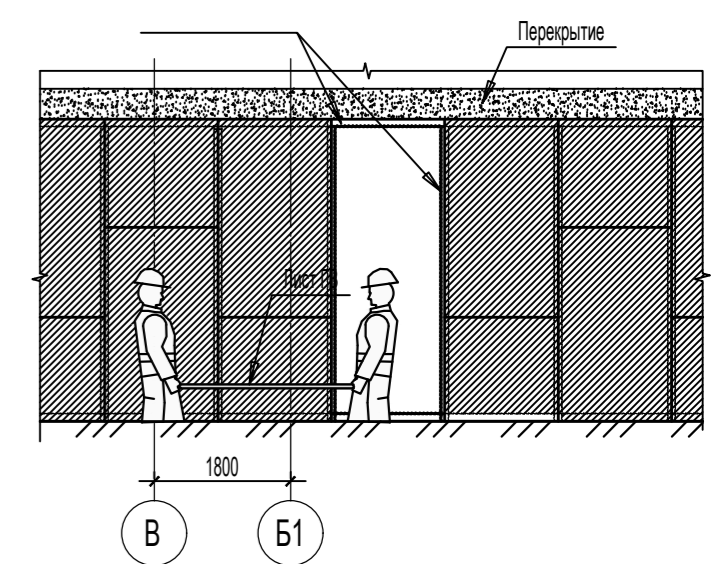
Согласно СНиП 12-04-2002 "Безопасность труда в строительстве. Часть 2. Строительное производство" опасная зона при демонтаже принимается равной $\frac{1}{3}$ высоты разбираемой конструкции. Высота стены 4м. Опасная зона составляет 1.5м

Условные обозначения

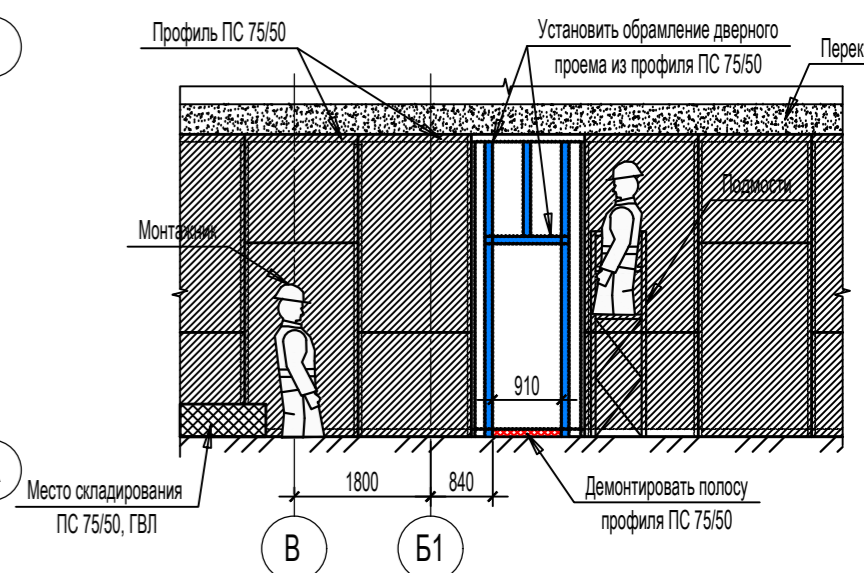
	Захватка
	Демонтируемые перегородки
	Знак "Проход запрещен!"
	Опасная зона при демонтаже перегородок
	Сигнальное ограждение
	Строянка подмостей
	Монтажник

Устройство дверного проема в перегородке

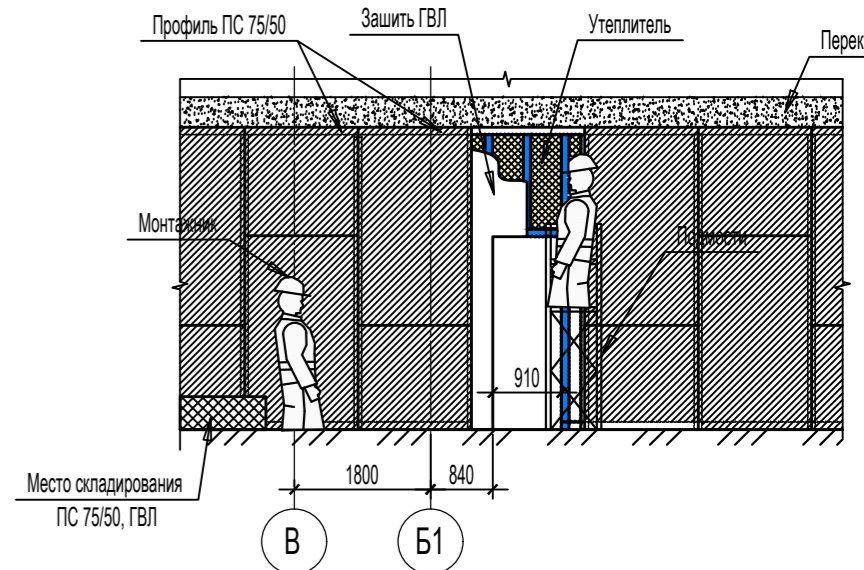
1. Демонтировать секцию перегородки



2. Смонтировать обрaмление дверного проема из профиля ПС 75/50



3. Зашить каркас ГВЛ. Швы зашпаклевать.



ПП-3438-ПОД							
«Переустройство и перепланировка нежилых помещений первого этажа по адресу: Пермский край, г. Кунгур, ул. Свободы, 125»							
Изм.	Кол.уч.	Лист	Ндок.	Подпись	Дата		
Разраб.	Митяшенков				04.17		
	Бочкова				04.17		
Н. контр.					04.17		
Проект организации работ по сносу или демонтажу объектов капитального строительства					Стадия	Лист	Листов
Схема организации работ по демонтажу перегородок. М 1:100					П	1	
					ООО "ТЕХНОЛОГИЯ"		