

ДИЗАЙН–ПРОЕКТ КОТТЕДЖА, $S=200\text{м}^2$

по адресу: Московская обл. Воскресенский
р–н, с/п Ашитковское, территория
"Лебединое", 73

Москва 2019г

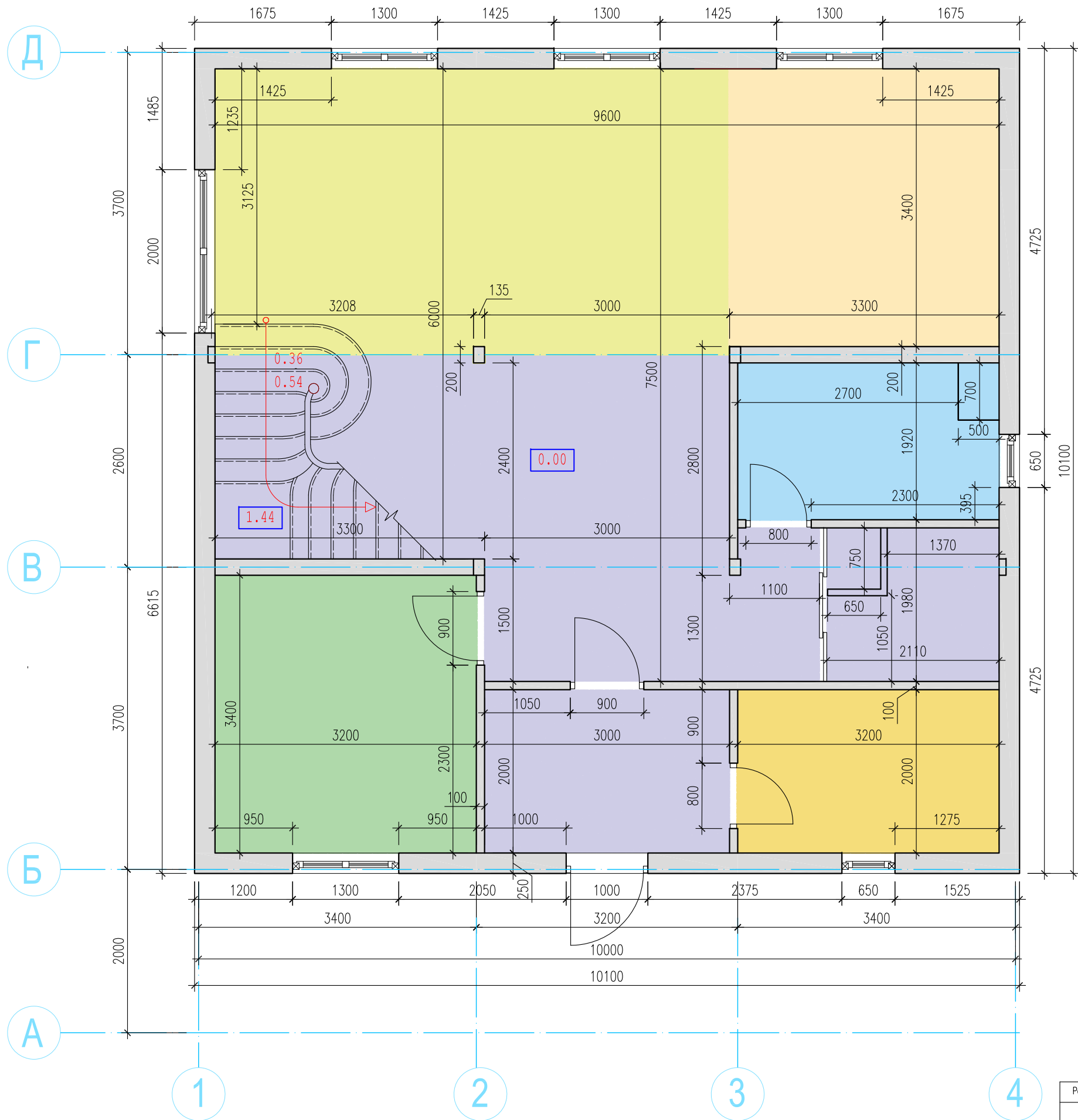
Лист	Наименование	Примечание
1	План перегородок и стен на отм. 0.000	
2	План перегородок и стен на отм. 3.090	
3	Итоговая планировка с отделкой на отм. 0.000	
4	Итоговая планировка с отделкой на отм. 3.090	
5	Итоговая планировка с расстановкой мебели и сантехники на отм. 0.000	
6	Итоговая планировка с расстановкой мебели и сантехники на отм. 3.090	
7	Планы расположения теплых полов	
8	План раскладки полов на отм. 0.000	
9	План раскладки полов на отм. 3.090	
10	План потолков на отм. 2.800	
11	План потолков на отм. 5.890	
12	План размещения осветительных приборов 1 этаж	
13	План размещения осветительных приборов 2 этаж	
14	План размещения розеток 1 этаж	
15	План размещения розеток 2 этаж	
16	Развертка стен кухня–столовая–гостиная	
17	Развертка стен спальни, санузел, прихожая (1 этаж)	
18	Развертка стен спальни N1, спальни N2 (2 этаж)	
19	Развертка стен спальни N3, детская спальня (2 этаж)	

Разработал	Фамилия	Подпись	Дата	Коттедж S=200м ² по адресу: Московская обл. Воскресенский р-н, с/п Ашитковское, территория "Лебединое", 73	Стадия	Лист	Листов
Архитектор	Гущина Н.Д.				Р	1	2
				Содержание проекта			

Лист	Наименование	Примечание
20	Развертка стен санузел, коридор (2 этаж)	
21	Ведомость отделки помещений 1 этажа	
22	Ведомость отделки помещений 2 этажа. Спецификация элементов заполнения дверных проемов.	
23	Ведомость осветительного оборудования	
24	Ведомость электрофурнитуры	

Разработал	Фамилия	Подпись	Дата	Коттедж S=200м ² по адресу: Московская обл. Воскресенский р-н, с/п Ашитковское, территория "Лебединое", 73	Стадия	Лист	Листов
Архитектор	Гущина Н.Д.				Р	2	2
				Содержание проекта (продолжение)			

План перегородок и стен на отм. 0.000



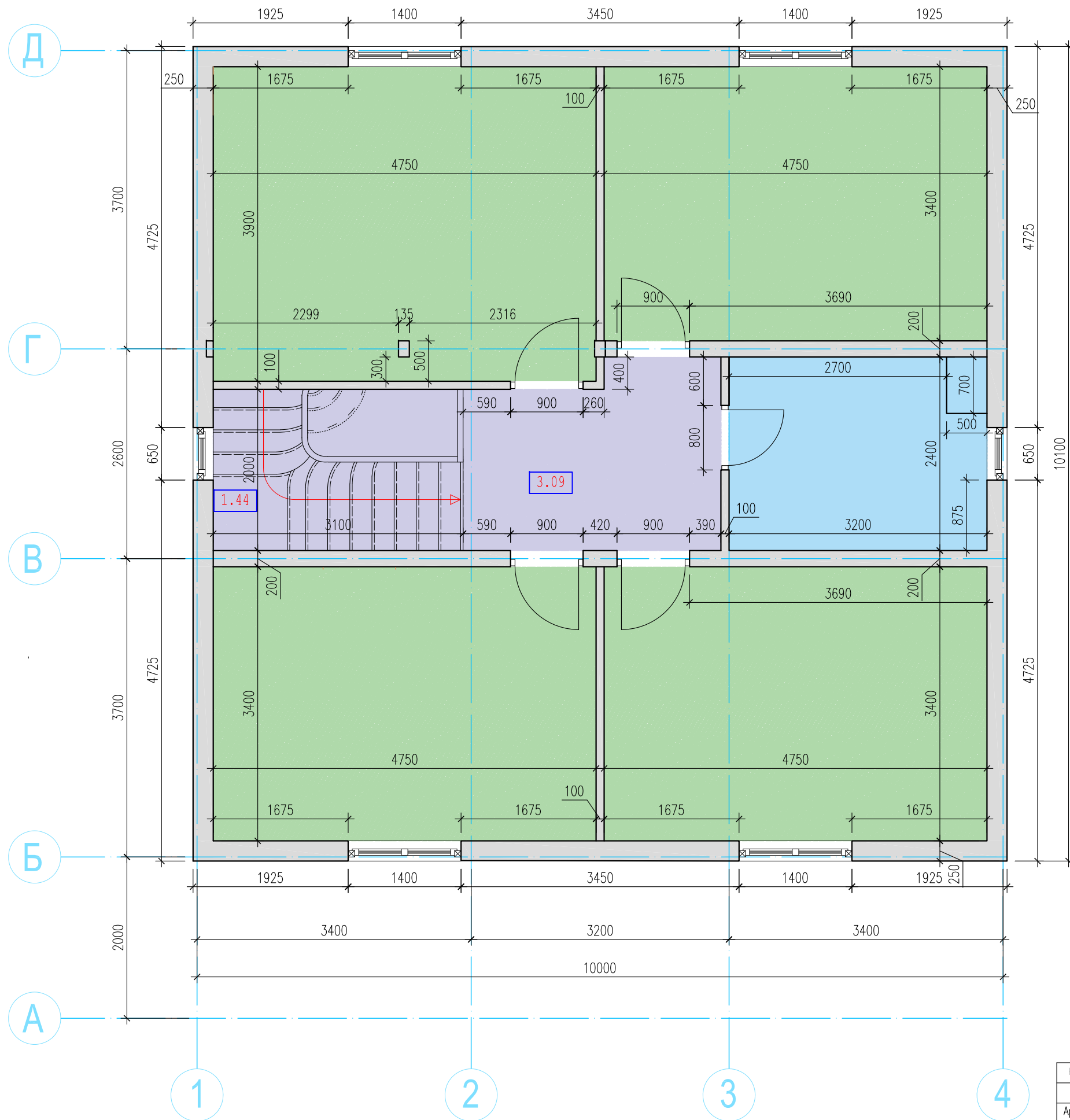
Условные обозначения:

- Гостиная, столовая
- Жилые комнаты
- Прихожая, холл, гардеробная
- Санузел
- Кухня
- Котельная

Примечания:
 - проектный уровень чистого пола 1 этажа на отм. 0.000
 - размеры помещений и толщины стен и перегородок указаны без учета внутренней отделки

Разработал	Фамилия	Подпись	Дата	Коттедж S=200м ² по адресу: Московская обл. Воскресенский р-н, с/п Ашитковское, территория "Лебедино", 73	Стадия	Лист	Листов
Архитектор	Гущина Н.Д.				Р	-	-
				План перегородок и стен на отм. 0.000			

План перегородок и стен на отм. 3.090



Условные обозначения:

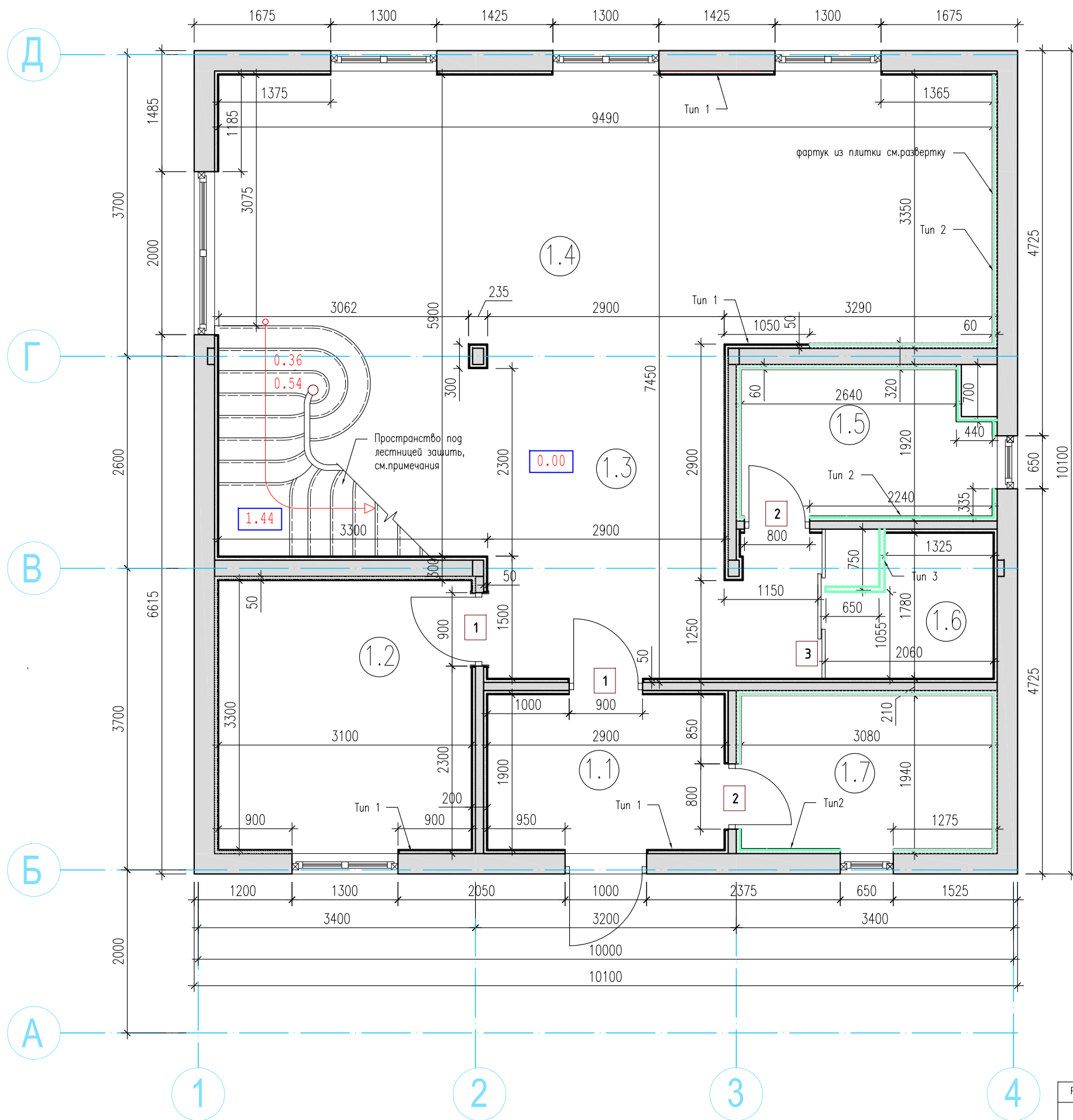
- Жилые комнаты
- Прихожая, холл, гардеробная
- Санузел

Примечания:

- проектный уровень чистого пола 2 этажа на отм. 3.090
- размеры помещений и толщины стен и перегородок указаны без учета внутренней отделки

Разработал	Фамилия	Подпись	Дата	Коттедж S=200м ² по адресу: Московская обл. Воскресенский р-н, с/п Ашитковское, территория "Лебедино", 73	Стадия	Лист	Листов
Архитектор	Гущина Н.Д.				Р	-	-
				План перегородок и стен на отм. 3.090			

Итоговая планировка с отделкой на отм. 0.000



Условные обозначения:

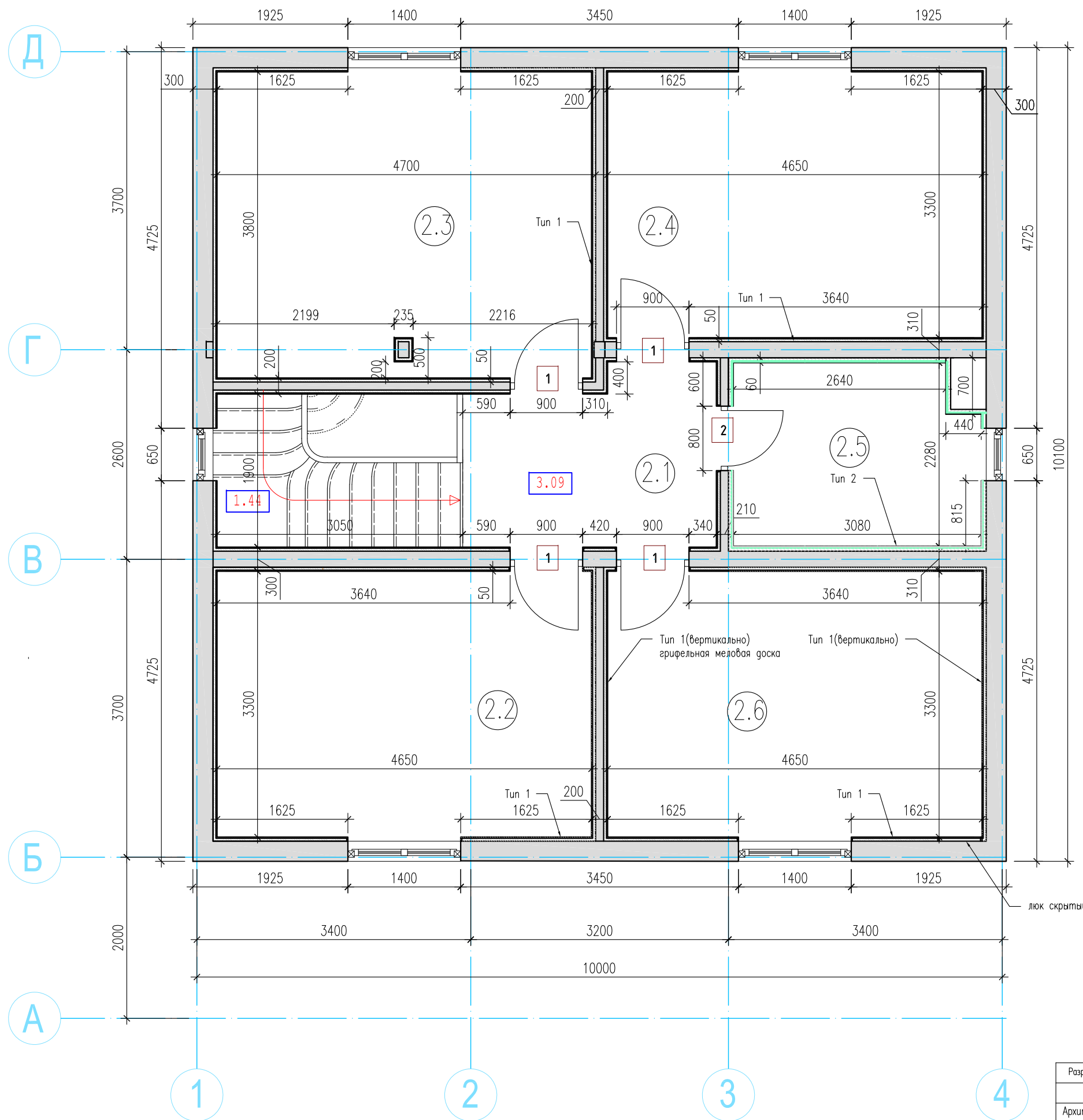
- Тип 1 отделка перегородок и стен вагонкой типа "Штиль" 140x14мм, горизонтально
- Тип 2 отделка перегородок и стен ГВЛВ (Кнауф) тип С663, керамическая плитка
- Тип 3 перегородка из ГВЛВ (Кнауф) тип С362 под покраску
- 1 марка дверного блока

Примечания:



- отделка стен Тип 1 в помещениях 1.1, 1.2, 1.3, 1.4, 1.6
- отделка стен Тип 2 в помещениях 1.5, 1.7, 1.4(в зоне установки кухонной мебели)
- перегородка Тип 3 устанавливается в помещении 1.6 в зоне установки стиральной машинки
- пространство под лестницей использовать под кладовую комнату, установить люк-дверь.

Разработал	Фамилия	Подпись	Дата	Коттедж S=200м ² по адресу: Московская обл. Воскресенский р-н, с/п Ашитковское, территория "Лебедино", 73	Стадия	Лист	Листов
Архитектор	Гущина Н.Д.				Р	-	-
				Итоговая планировка с отделкой на отм. 0.000			

Итоговая планировка с расстановкой мебели и сантехники на отм. 3.090



Условные обозначения:

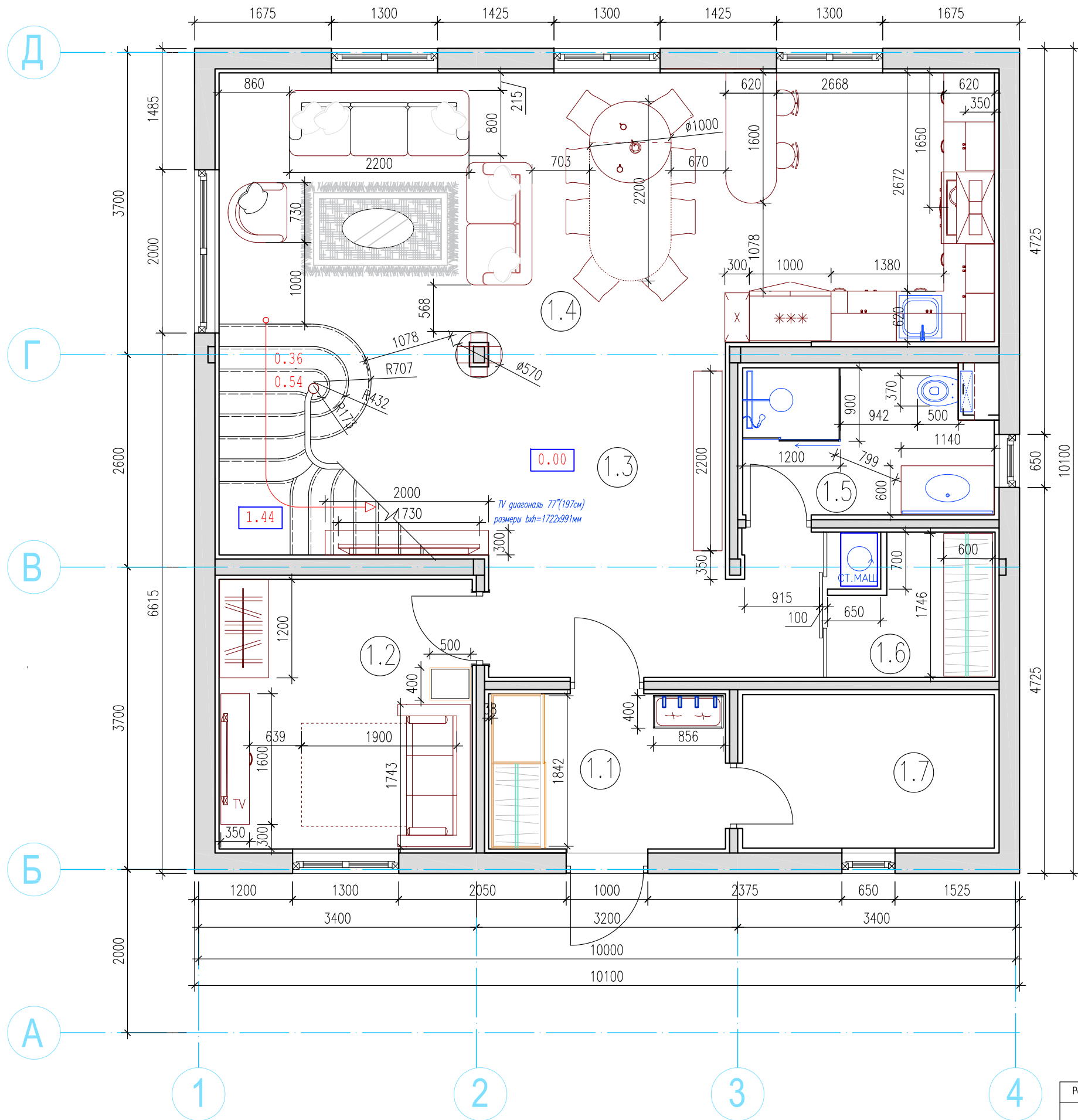
- Тип 1  отделка перегородок и стен вагонкой типа "Штиль" 140x14мм, горизонтально
- Тип 2  отделка перегородок и стен ГВЛВ (Кнауф) тип С663, керамическая плитка
- 1 марка дверного блока

Примечания:

- отделка стен Тип 1 в помещениях 2.1, 2.2, 2.3, 2.4, 2.5
- отделка стен Тип 2 в помещениях 2.6

Разработал	Фамилия	Подпись	Дата	Коттедж S=200м ² по адресу: Московская обл. Воскресенский р-н, с/п Ашитковское, территория "Лебедино", 73	Стадия	Лист	Листов
Архитектор	Гущина Н.Д.				Р	-	-
				Итоговая планировка с отделкой на отм. 3.090			

Итоговая планировка с расстановкой мебели и сантехники на отм. 0.000

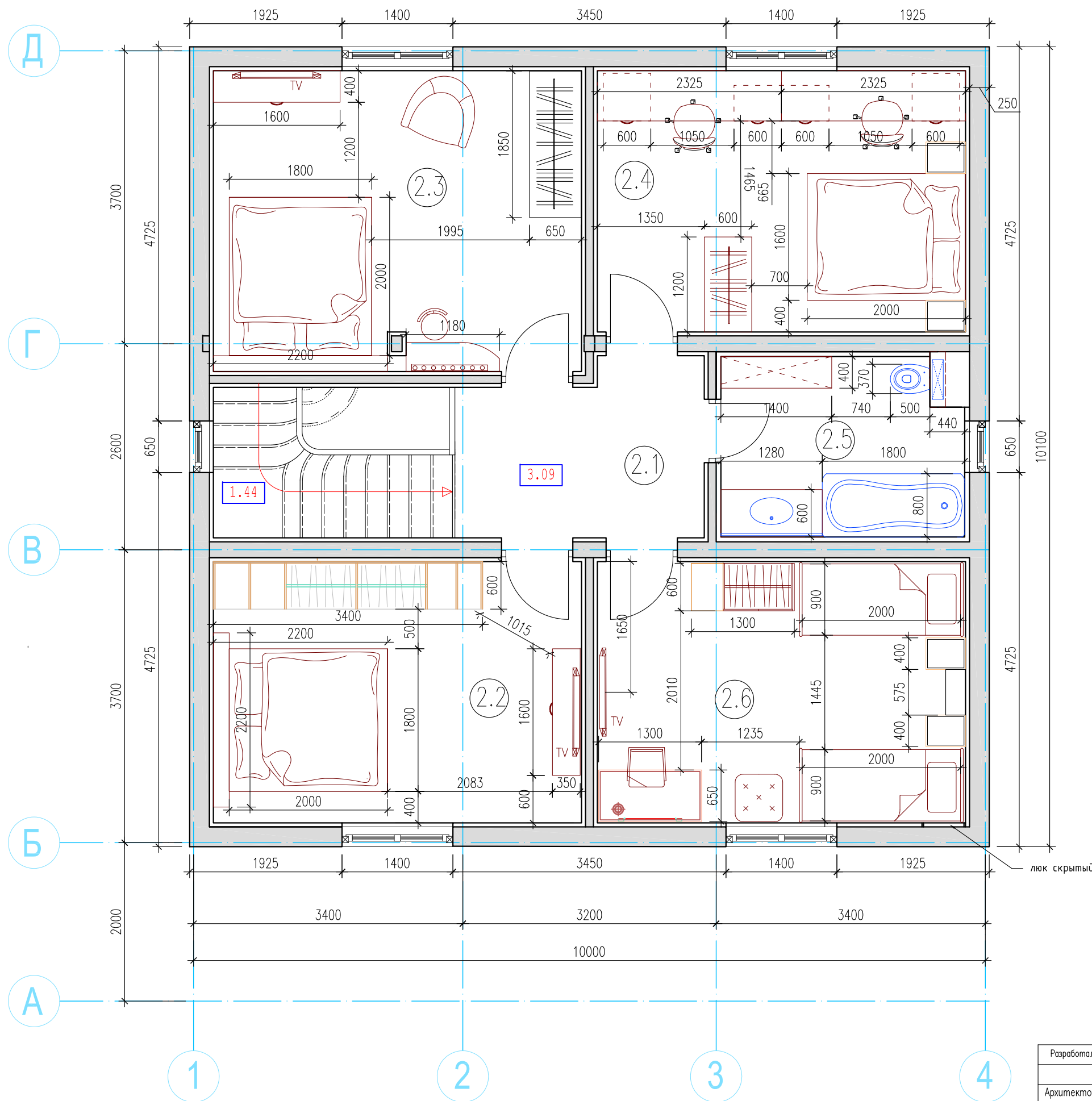


ЭКСПЛИКАЦИЯ ПОМЕЩЕНИЙ 1 ЭТАЖА

Номер помещения	Наименование	Площадь, м ²
1.1	Прихожая	5,5
1.2	Гостевая спальня	10,2
1.3	Холл	22,4
1.4	Кухня-столовая-гостиная	31,3
1.5	Санузел	5,2
1.6	Гардеробная	3,7
1.7	Котельная	5,8
Общая площадь 1 этажа		84,1

Разработал	Фамилия	Подпись	Дата	Коттедж S=200м ² по адресу: Московская обл. Воскресенский р-н, с/п Ашитковское, территория "Лебединое", 73	Стадия	Лист	Листов
Архитектор	Гущина Н.Д.				Р	-	-
				Итоговая планировка с расстановкой мебели и сантехники на отм. 0.000			

Итоговая планировка с расстановкой мебели и сантехники на отм. 3.090

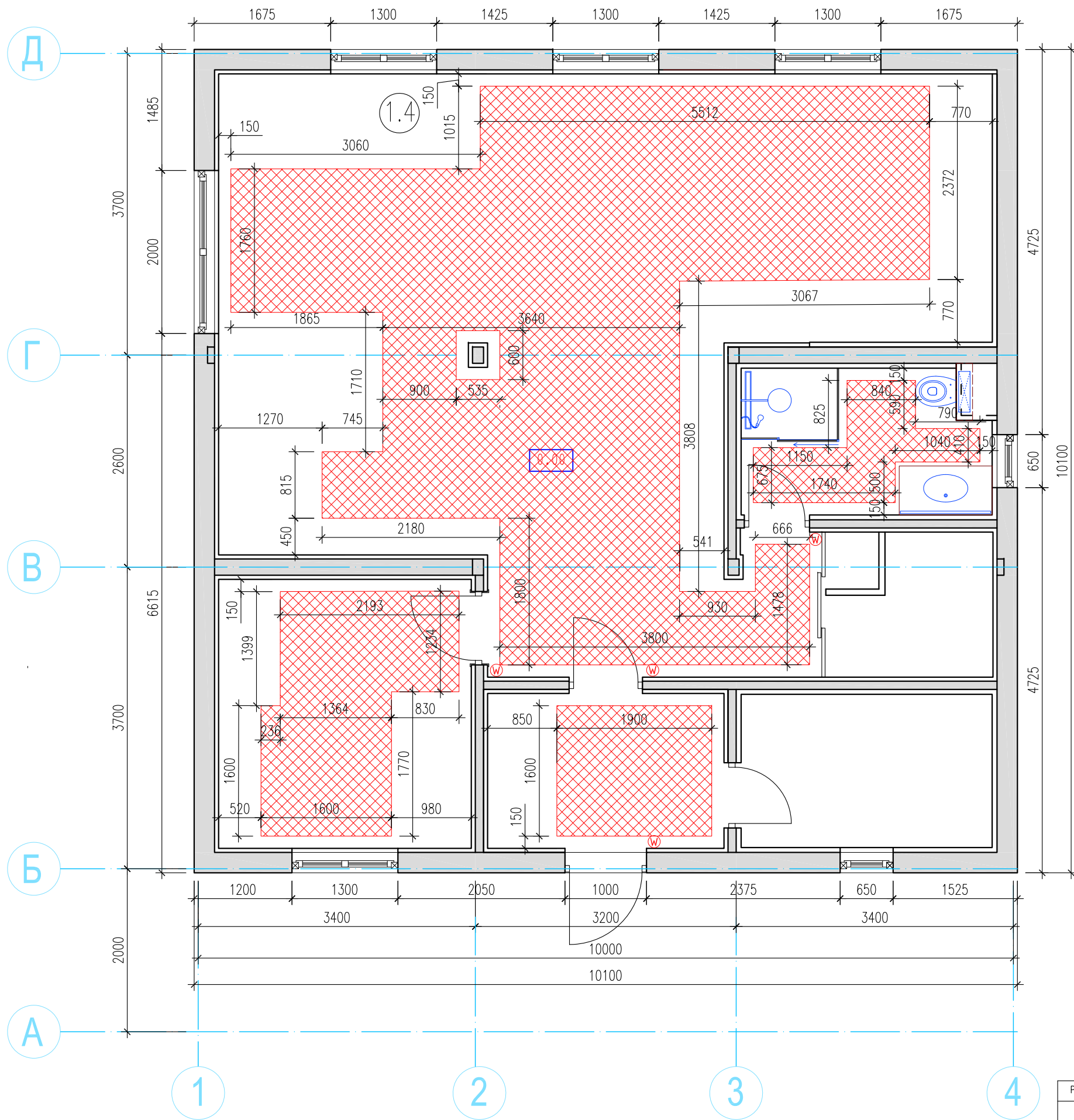


ЭКСПЛИКАЦИЯ ПОМЕЩЕНИЙ 2 ЭТАЖА

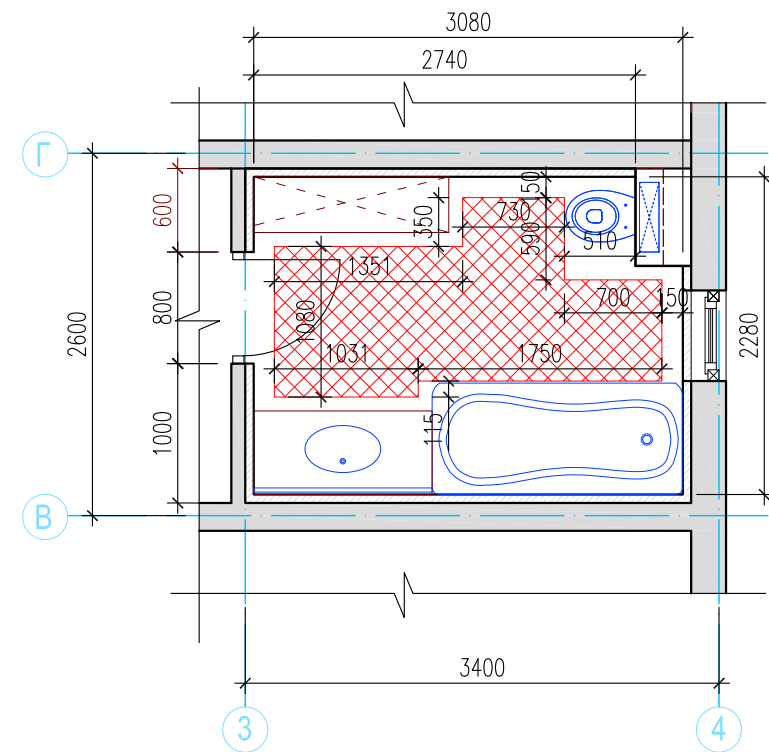
Номер помещения	Наименование	Площадь, м ²
2.1	Коридор	6,5
2.2	Спальня N1	15,3
2.3	Спальня N2	17,0
2.4	Спальня N3	15,3
2.5	Санузел	6,8
2.6	Детская спальня	15,3
Общая площадь 2 этажа		76,2

Разработал	Фамилия	Подпись	Дата	Коттедж S=200м ² по адресу: Московская обл. Воскресенский р-н, с/п Ашитковское, территория "Лебединое", 73	Стадия	Лист	Листов
Архитектор	Гущина Н.Д.				Р	-	-
				Итоговая планировка с расстановкой мебели и сантехники на отм. 3.090			

План теплых полов на отм. 0.000



Фрагмент плана на отм. 3.090 (теплые полы)



Условные обозначения:



Теплый пол



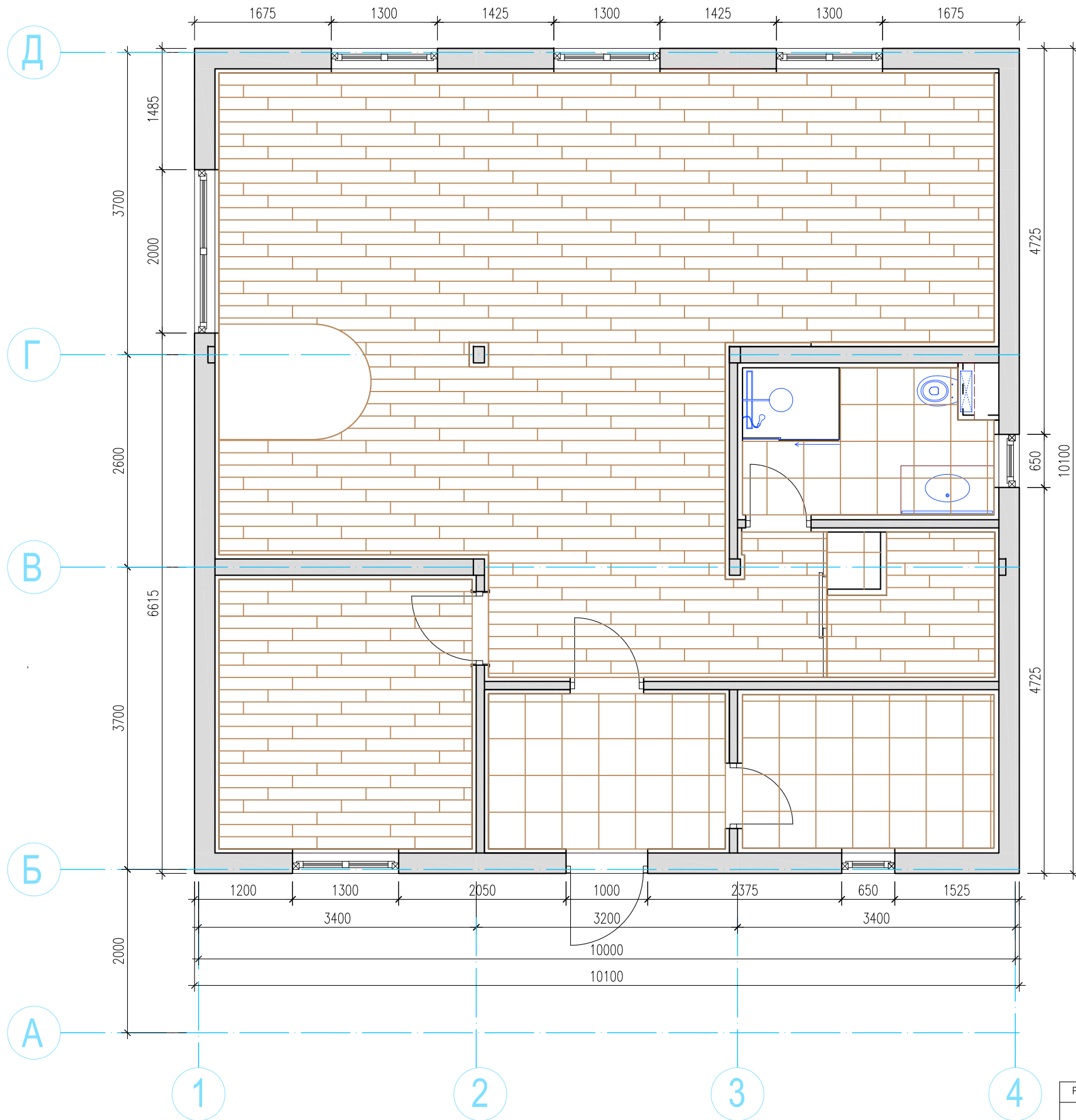
Регулятор теплого пола

Примечания:

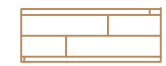
- площадь теплого пола 1 этажа $S=45,7\text{м}^2$
- площадь теплого пола 2 этажа $S=3,0\text{м}^2$
- устройство теплого пола произвести с отступом 150мм от стен
- привязка регуляторов теплого пола произвести на высоте 1200мм от ур.ч.п.

Разработал	Фамилия	Подпись	Дата	Коттедж S=200м ² по адресу: Московская обл. Воскресенский р-н, с/п Ашитковское, территория "Лебедино", 73	Стадия	Лист	Листов
Архитектор	Гущина Н.Д.				Р	-	-
				Планы расположения теплых полов			

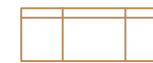
План раскладки полов на отм. 0.000



Условные обозначения:



Паркетная доска

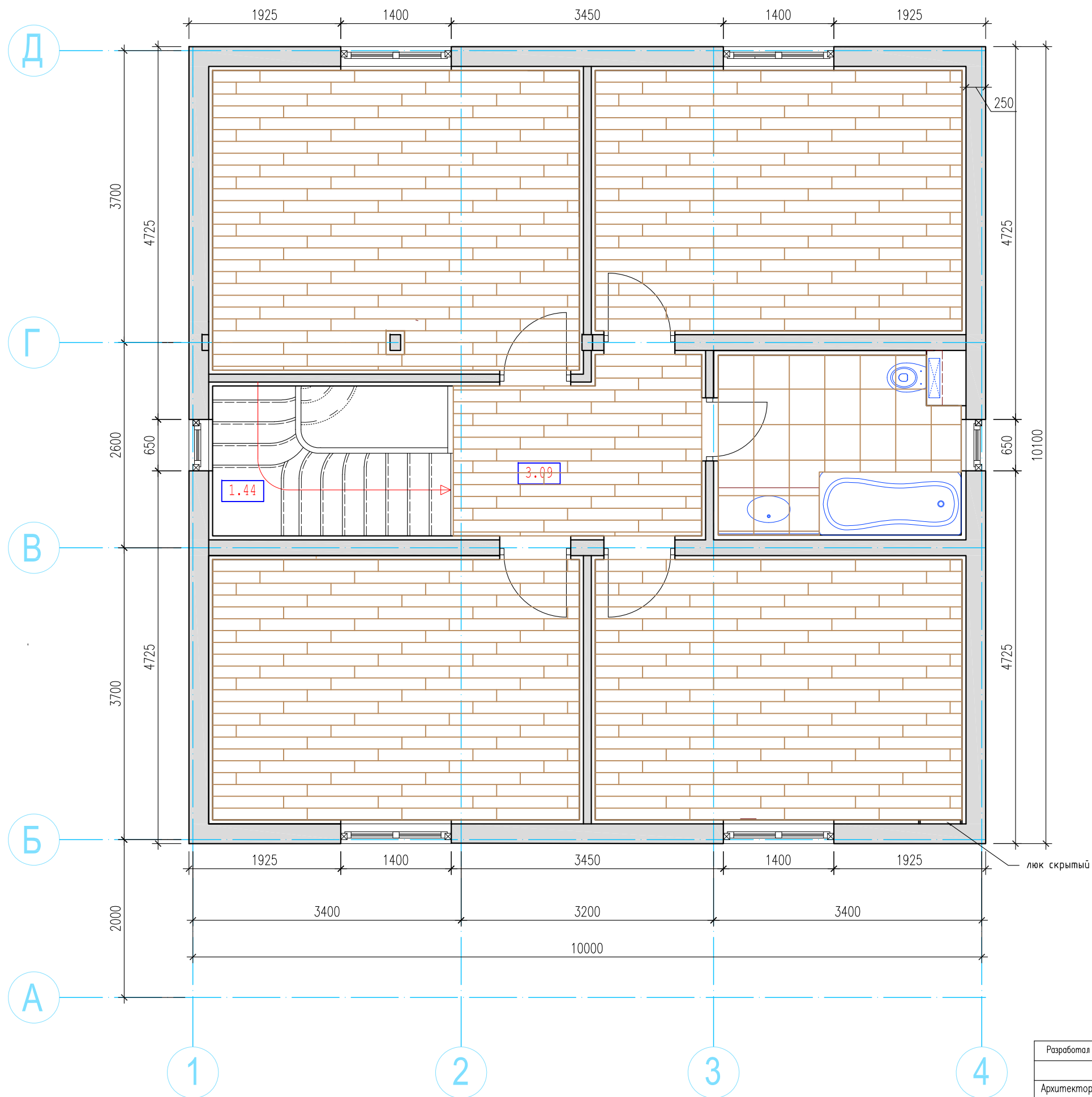


Плитка напольная 45x45

Примечания:

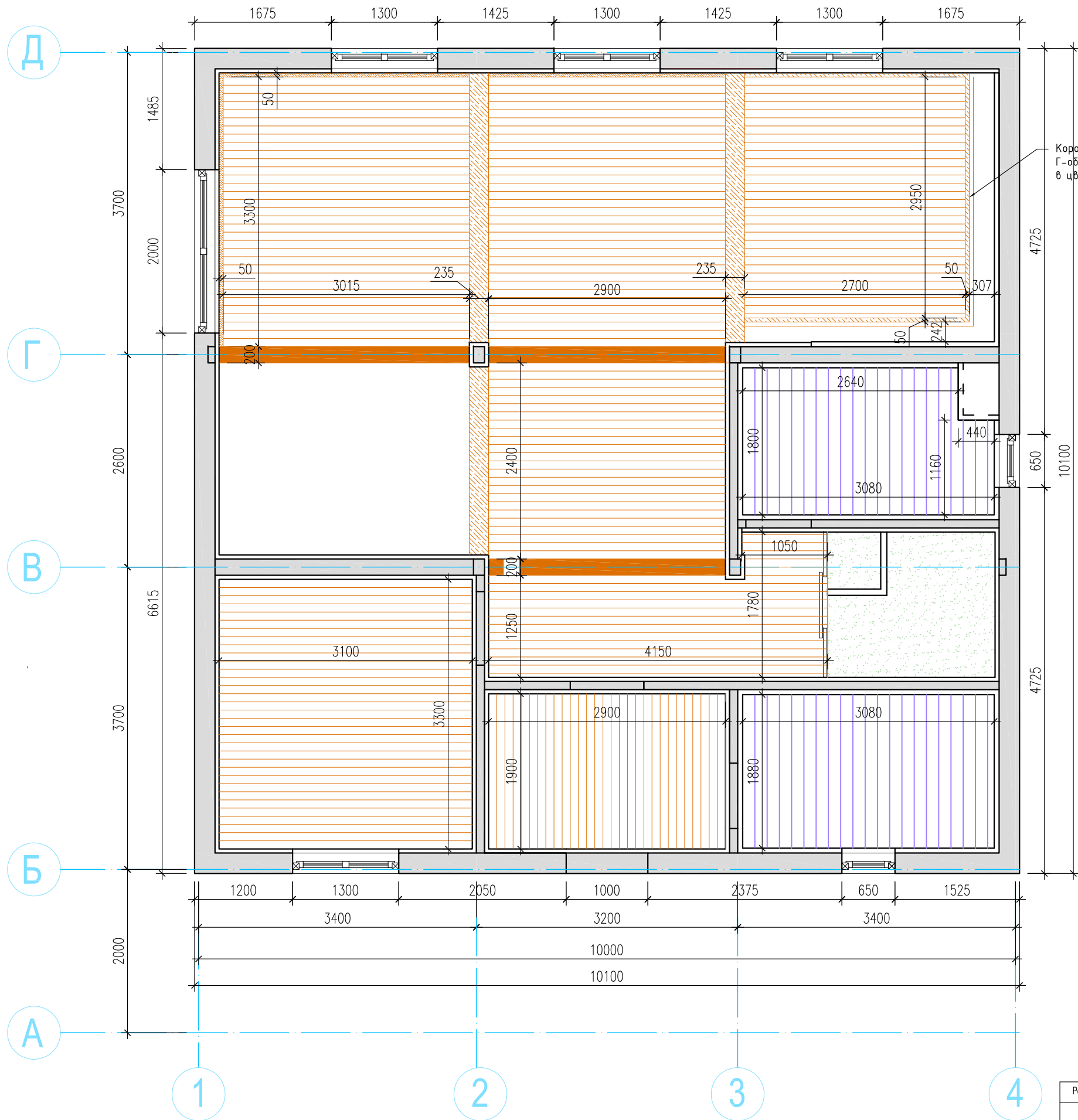
Разработал	Фамилия	Подпись	Дата	Коттедж S=200м ² по адресу: Московская обл. Воскресенский р-н, с/п Ашитковское, территория "Лебедино", 73	Стадия	Лист	Листов
Архитектор	Гущина Н.Д.				Р	-	-
				План раскладки полов на отм. 0.000			

План раскладки полов на отм. 3.090



Разработал	Фамилия	Подпись	Дата	Коттедж S=200м ² по адресу: Московская обл. Воскресенский р-н, с/п Ашитковское, территория "Лебедино", 73	Стадия	Лист	Листов
Архитектор	Гущина Н.Д.				Р	-	-
				План раскладки полов на отм. 3.090			

План потолков на отм. 2.800



Короб под вытяжку над верхними из Г-образной фальш-балки шкафы кухни в цвет фальш-балок

Условные обозначения:

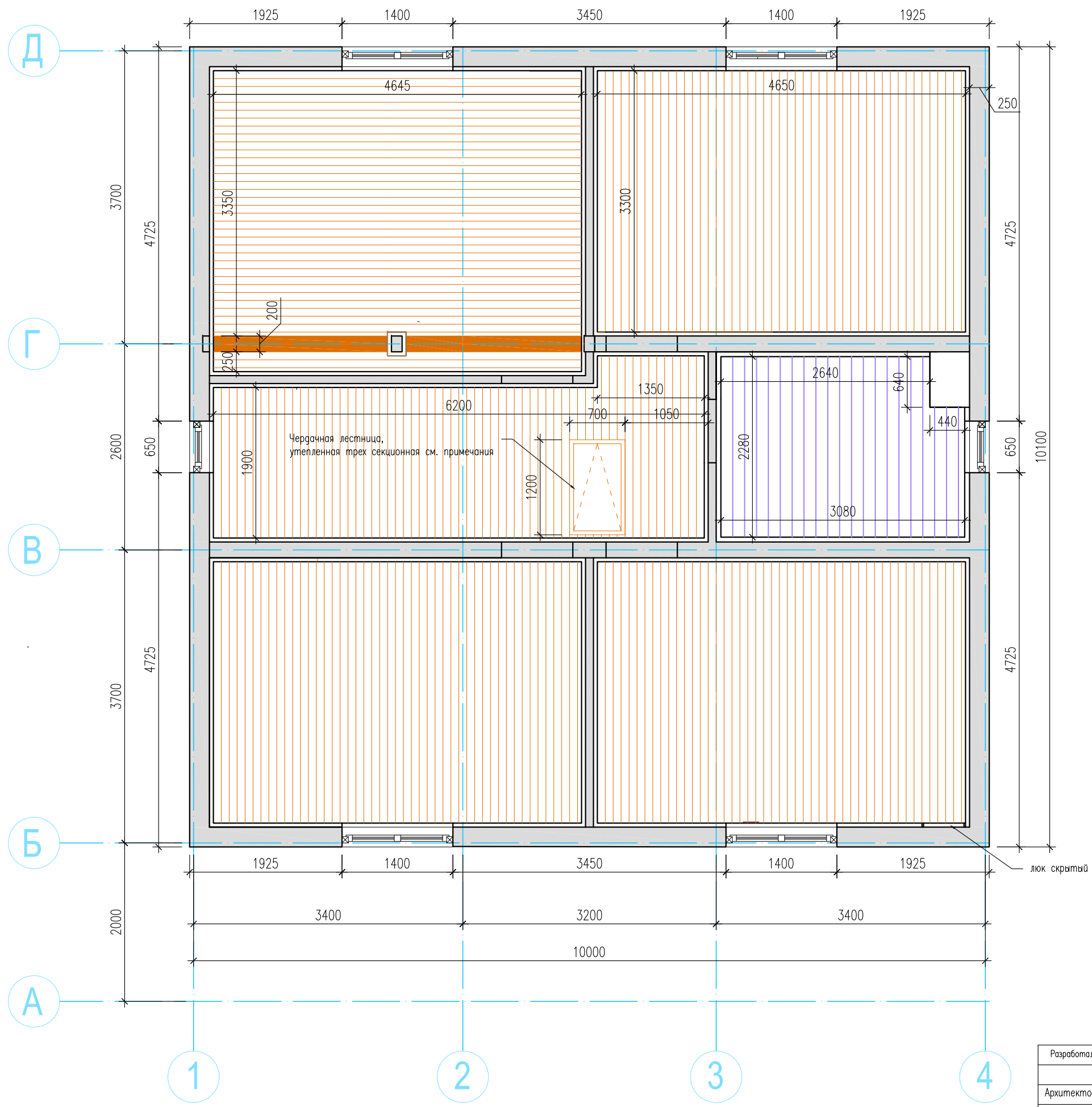
- вагонка "Штиль" 100x14мм
- фальш-балка деревянная полая 235x235мм
- Г-образная фальш-балка деревянная полая 100x235мм
- балка существующая, низ на отм. 2.585
- реечный алюминиевый потолок
- зашивка ГВЛВ под покраску

Примечания:




- фальш-балка полая 235x235мм L=3,3п.м-2шт, L=2,4п.м-1шт
- Г-образная фальш-балка деревянная полая 100x235мм L=3,3п.м-3шт, L=2,7п.м-2шт,

Разработал	Фамилия	Подпись	Дата	Компмеж S=200м ² по адресу: Московская обл. Воскресенский р-н, с/п Ашитковское, территория "Лебедино", 73	Стадия	Лист	Листов
Архитектор	Гущина Н.Д.				Р	-	-
				План потолков на отм. 2.800			

План потолков на отм. 5.890



Условные обозначения:

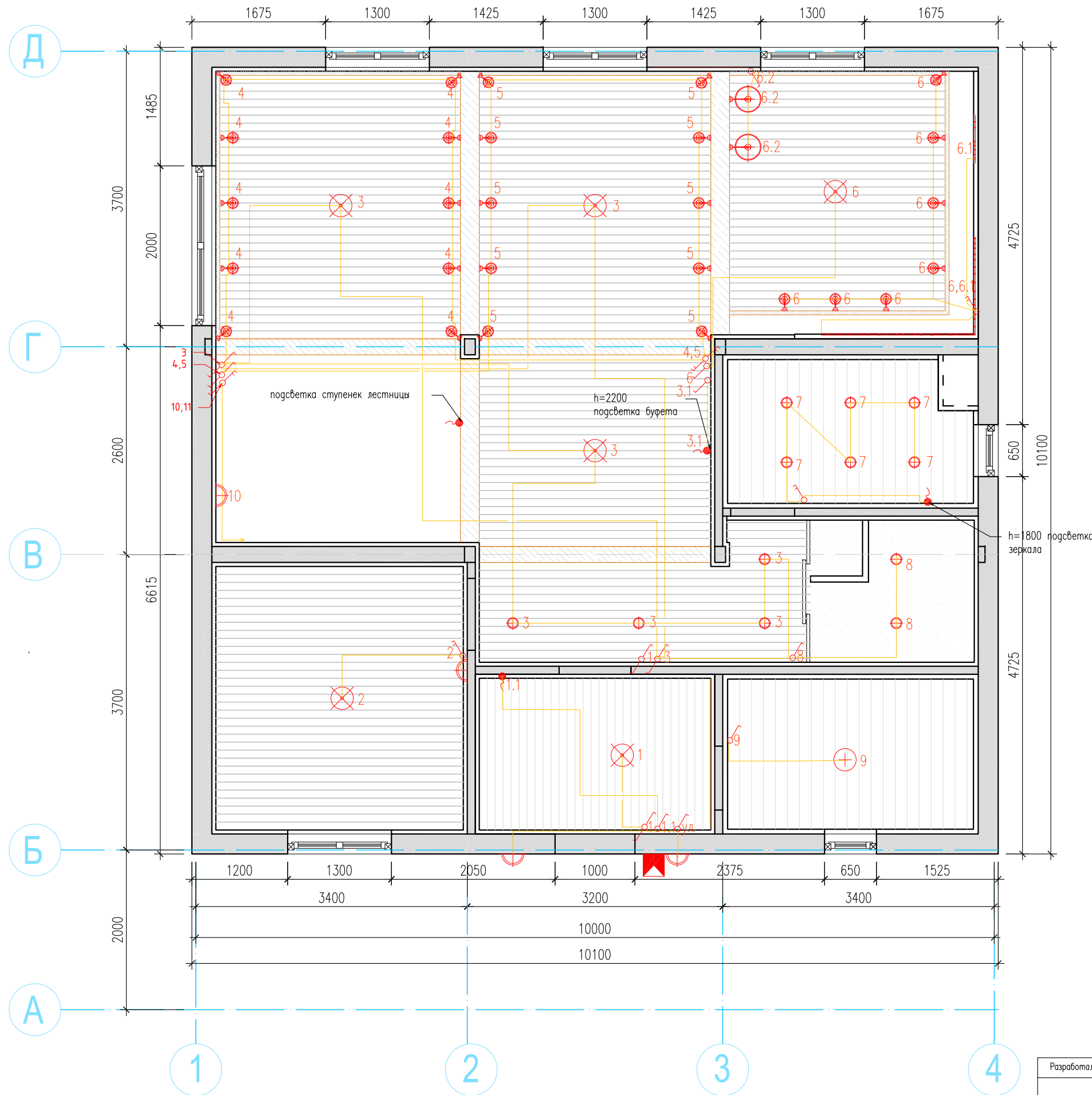
-  вагонка "Штиль" 100x14мм
-  балка существующая, низ на отм. 5.675
-  реечный алюминиевый потолок

Примечания:

– Чердачная лестница типа "OMAN POLAR" Чердачная лестница складная трех секционная, изготовлена из сосны. Термоизоляционная крышка типа "сэндвич" толщиной 86 мм, имеет усиленную теплозащиту, облицована с двух сторон ДВП белого цвета. Два контура уплотнителя. Усиленный короб. Усиленный замок. Дополнительная верхняя ступень. Удобный широкий поручень. Защитные насадки. Крепление ступеней с антискользящими насечками.

Разработал	Фамилия	Подпись	Дата	Компмеж S=200м ² по адресу: Московская обл. Воскресенский р-н, с/п Ашитковское, территория "Лебедино", 73	Стадия	Лист	Листов
Архитектор	Гущина Н.Д.				Р	-	-
				План потолков на отм. 5.890			

План размещения осветительных приборов 1 этаж



Условные обозначения:

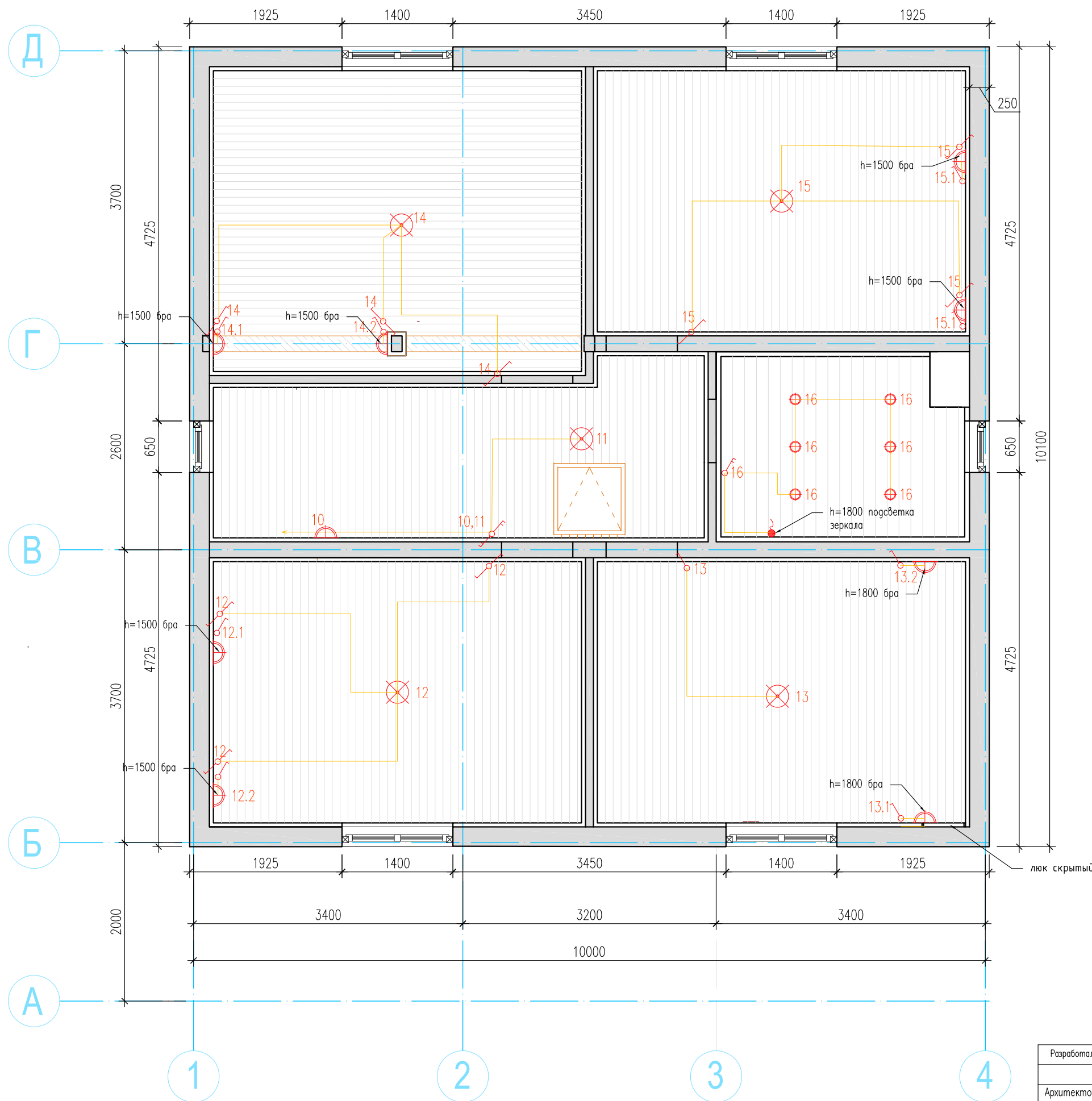
- люстра
- точечный светодиодный светильник
- поворотный софит
- настенный светильник-бра
- выпуск в стене
- неоновый шнур
- накладной светильник
- одноклавишный выключатель
- двухклавишный выключатель
- одноклавишный проходной переключатель
- двухклавишный проходной переключатель
- датчик движения

Примечания:

- установка выключателей и переключателей на высоте 900мм от ур.ч.п. и на расстоянии не менее 100мм от края дверного проема
- установка настенных бра на высоте 1500мм от ур.ч.п.
- привязку люстр осуществлять по центру помещений
- поворотные софиты установить по бокам фальш-балок на высоте 2650мм от ур.ч.п.
- неоновый шнур (подсветка рабочей поверхности в зоне кухни) устанавливать после (совместно) монтажа кухонной мебели, оставить вывод
- кабель для подсветки лестницы проложить за подшивным потолком 1 этажа
- высота уличных светильников (крыльцо) на высоте 2100мм от ур.ч.п.

Разработал	Фамилия	Подпись	Дата	Коттедж S=200м ² по адресу: Московская обл. Воскресенский р-н, с/п Ашитковское, территория "Лебединое", 73	Стадия	Лист	Листов
Архитектор	Гущина Н.Д.				Р	-	-
				План размещения осветительных приборов 1 этаж			

План размещения осветительных приборов 2 этаж



Условные обозначения:

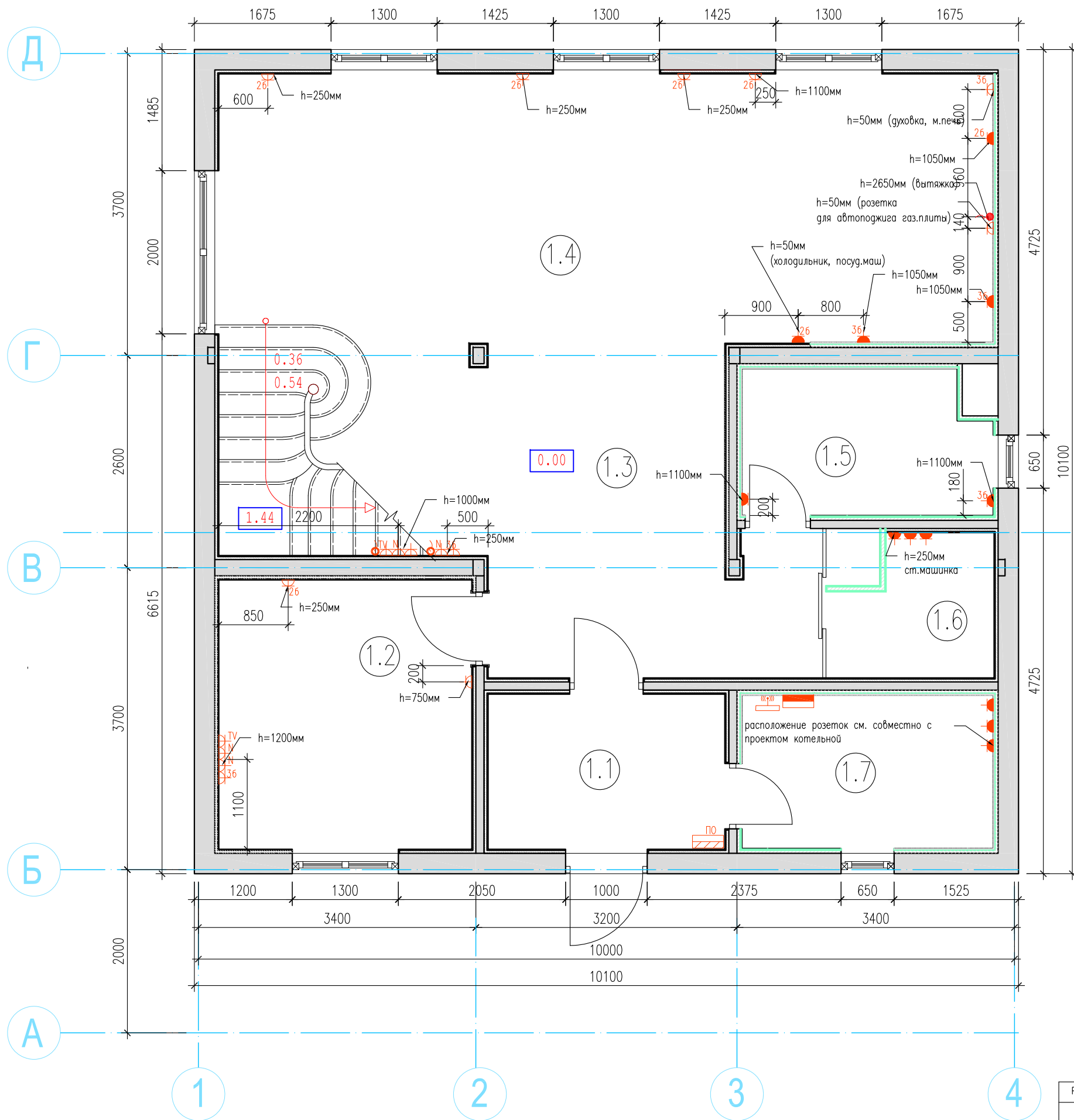
- люстра
- точечный светодиодный светильник
- поворотный софит
- настенный светильник-бра
- выпуск в стене
- неоновый шнур
- накладной светильник
- одноклавишный выключатель
- двухклавишный выключатель
- одноклавишный проходной переключатель
- двухклавишный проходной переключатель
- датчик движения

Примечания:

- установка выключателей и переключателей на высоте 900мм от ур.ч.п. и на расстоянии 150мм от края дверного проема
- установка настенных бра на высоте 1500мм от ур.ч.п. установка бра в детской комнате на высоте 1800мм от ур.ч.п.
- привязку люстр осуществлять по центру помещений
- поворотные софиты установить по бокам фальш-балок на высоте 2650мм от ур.ч.п.

Разработал	Фамилия	Подпись	Дата	Коттедж S=200м ² по адресу: Московская обл. Воскресенский р-н, с/п Ашитковское, территория "Лебедино", 73	Стадия	Лист	Листов
Архитектор	Гущина Н.Д.				Р	-	-
				План размещения осветительных приборов 2 этаж			

План размещения розеток на 1 этаже



Условные обозначения:

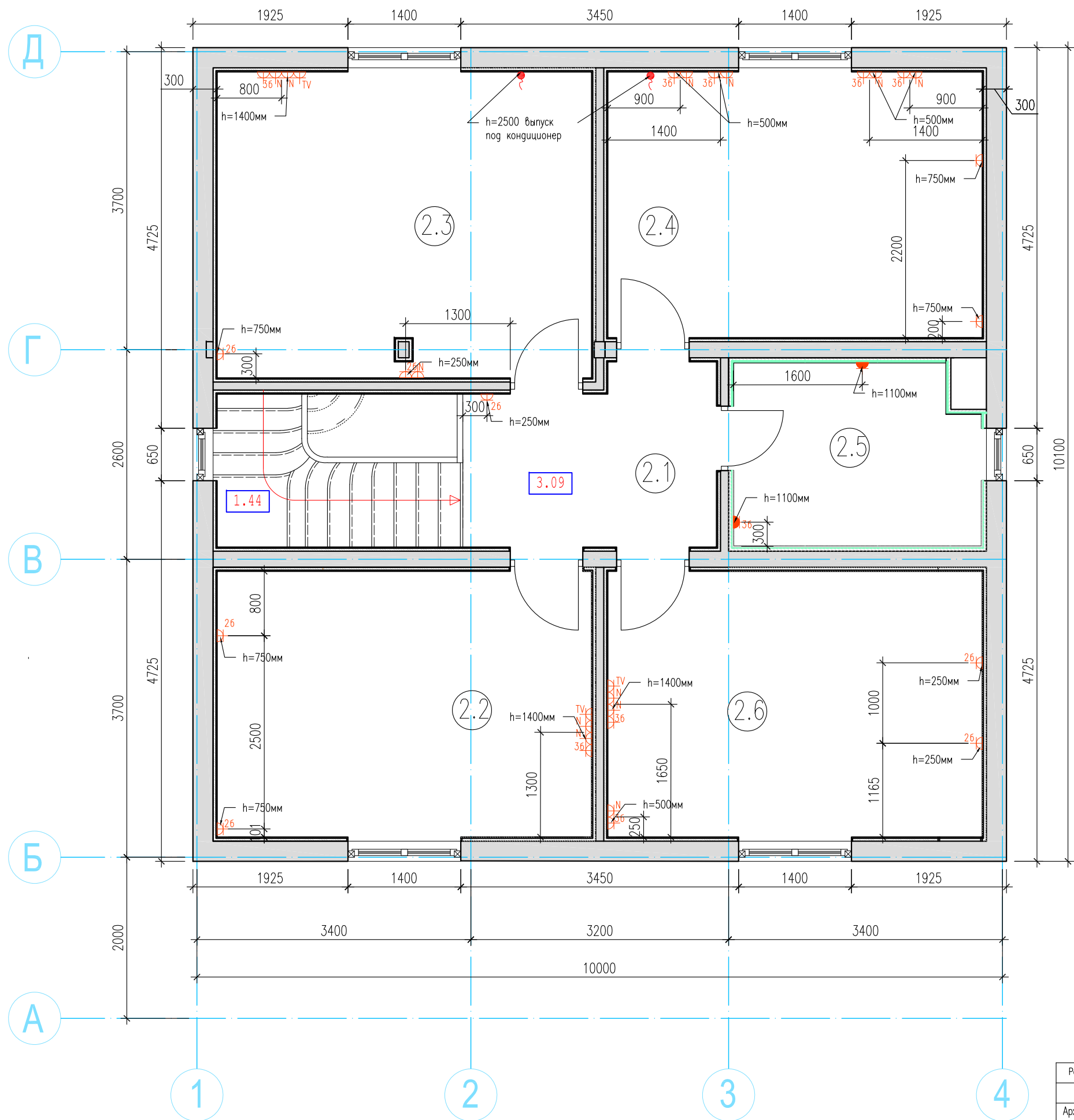
- розетка штепсельная степени защиты IP44:IP55/блок из нескольких бытовых розеток
- розетка штепсельная степени защиты IP20:IP23/блок из нескольких бытовых розеток
- количество бытовых розеток в блоке
- розетка интернет
- TV антенна
- выпуск в стене
- пустое гнездо для скрытой проводки кабелей от аудио/видео приставок к TV
- пульт охраны
- щит управления вентиляторами
- щит управления вентиляторами
- Wi-Fi роутер
- электрический щит

Примечания:

На электропроводах оставлять запас кабеля не менее 1 м.
 Высотные отметки электровыводов уточнить по разверткам стен.
 Все слаботочные провода коммутировать в слаботочном щите
 Установить электровентилятор в санузлах

Разработал	Фамилия	Подпись	Дата	Коттедж S=200м ² по адресу: Московская обл. Воскресенский р-н, с/п Ашитковское, территория "Лебедино", 73	Стадия	Лист	Листов
Архитектор	Гущина Н.Д.				Р	-	-
				План размещения розеток 1 этаж			

План размещения розеток на 2 этаже



Условные обозначения:

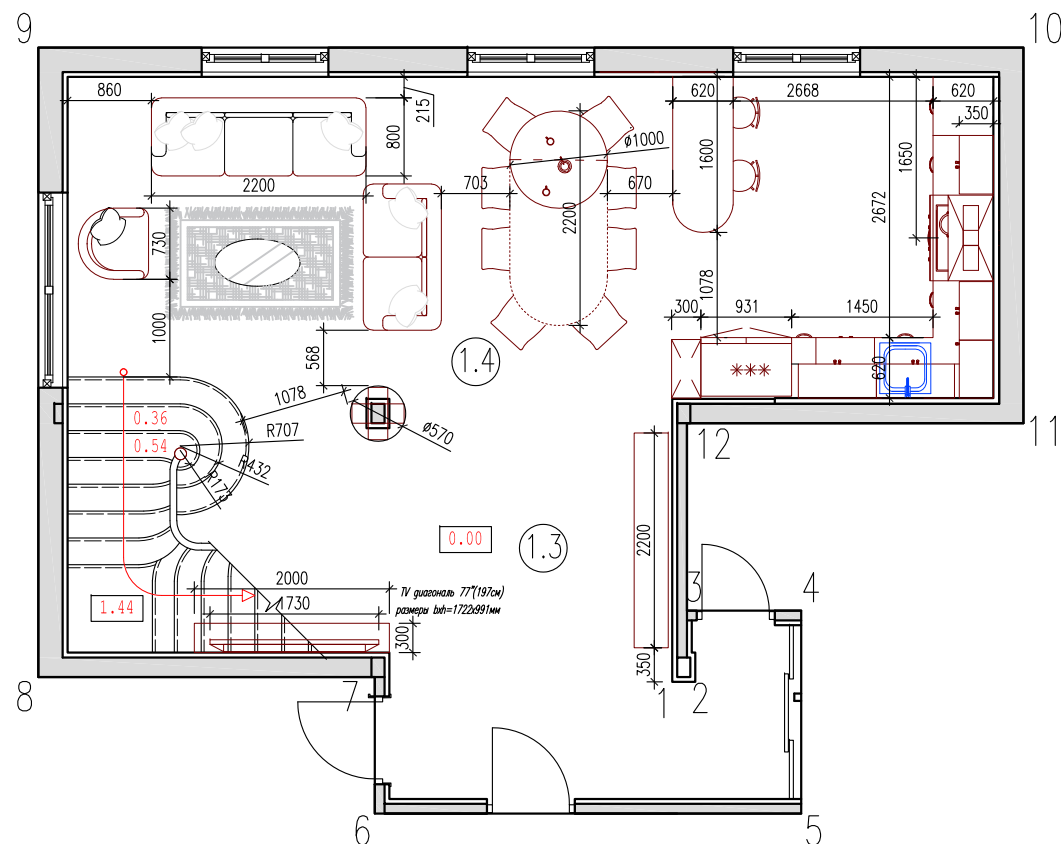
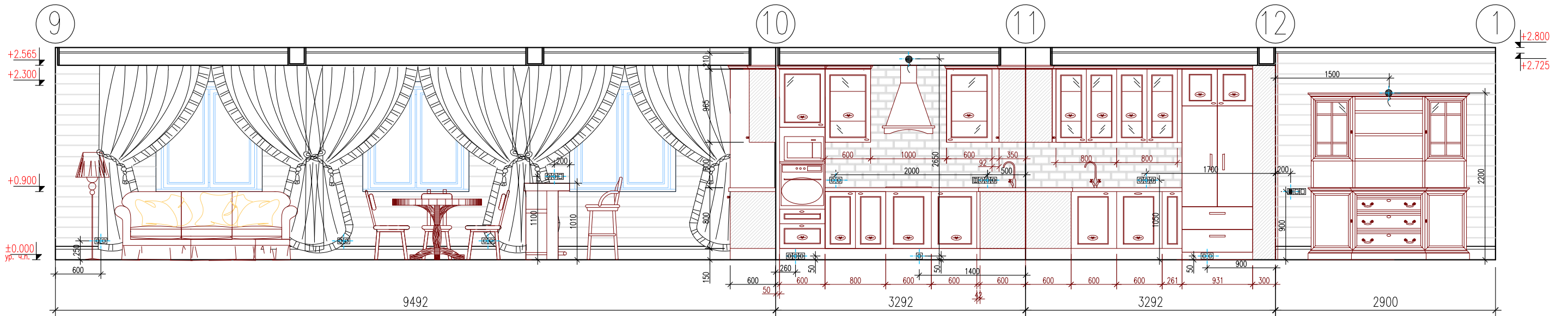
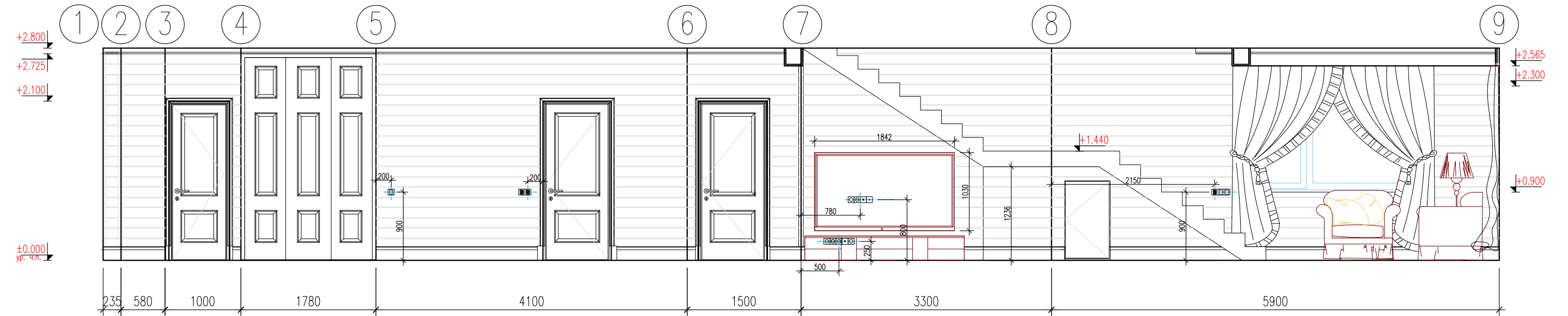
- розетка штепсельная степени защиты IP44:IP55/блок из нескольких бытовых розеток
- розетка штепсельная степени защиты IP20:IP23/блок из нескольких бытовых розеток
- количество бытовых розеток в блоке
- розетка интернет
- TV антенна
- выпуск в стене
- пустое гнездо для скрытой проводки кабелей от аудио/видео приставок к TV
- пульт охраны
- ПО
- щит управления вентиляторами
- Wi-Fi роутер
- электрический щит

Примечания:

На электропроводах оставлять запас кабеля не менее 1 м.
 Высотные отметки электровыводов уточнить по разверткам стен.
 Все слаботочные провода коммутировать в слаботочном щите
 Установить электровентилятор в санузлах

Разработал	Фамилия	Подпись	Дата	Коттедж S=200м ² по адресу: Московская обл. Воскресенский р-н, с/п Ашитковское, территория "Лебединое", 73	Стадия	Лист	Листов
Архитектор	Гущина Н.Д.				Р	-	-
				План размещения розеток 2 этаж			

Развертка стен кухня-столовая-гостиная

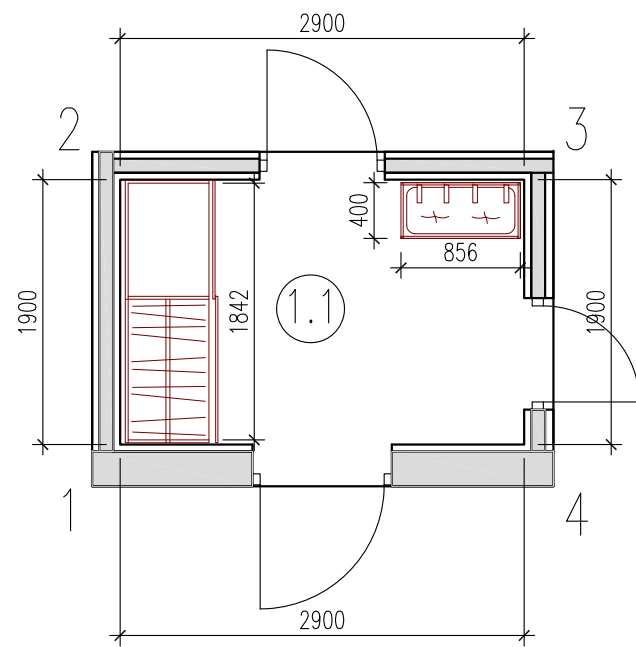
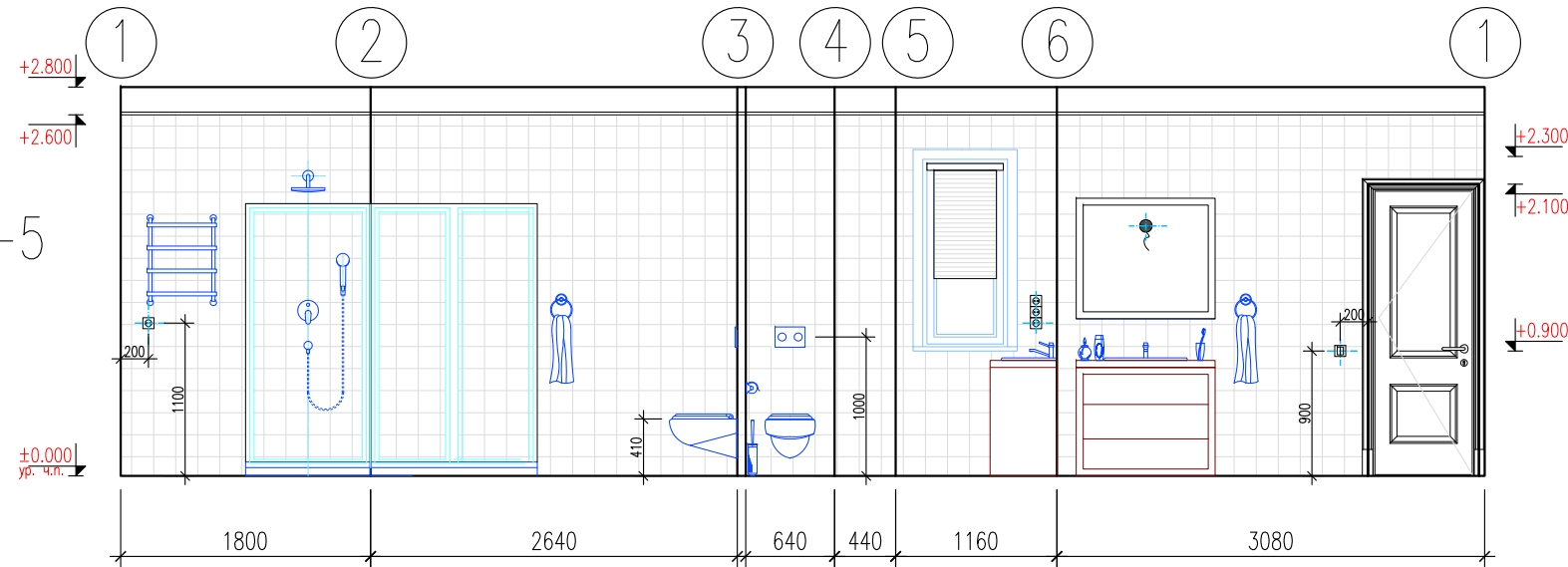
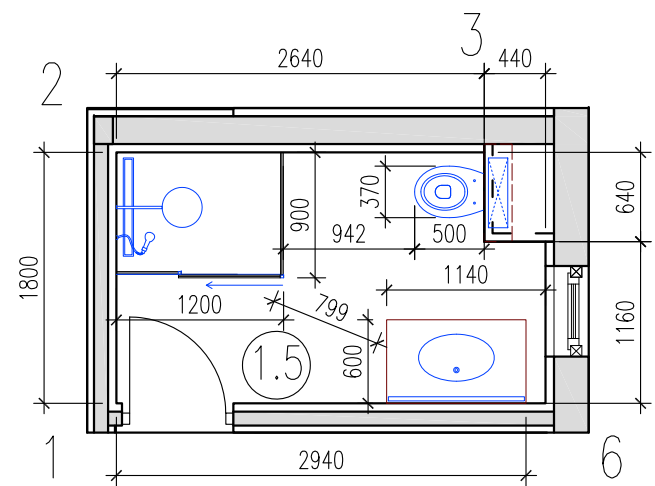
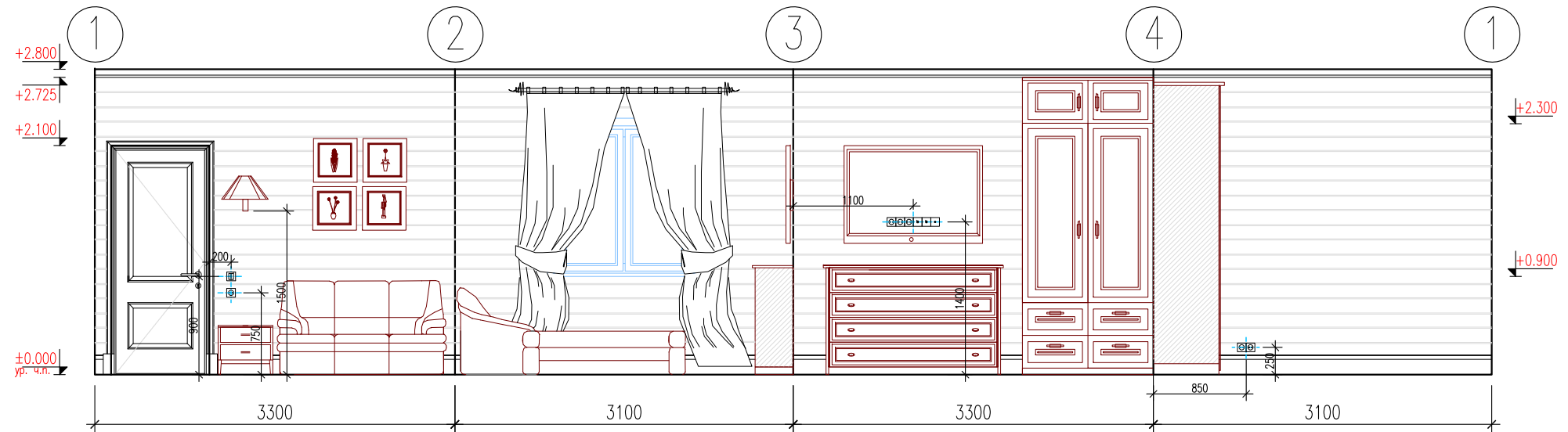
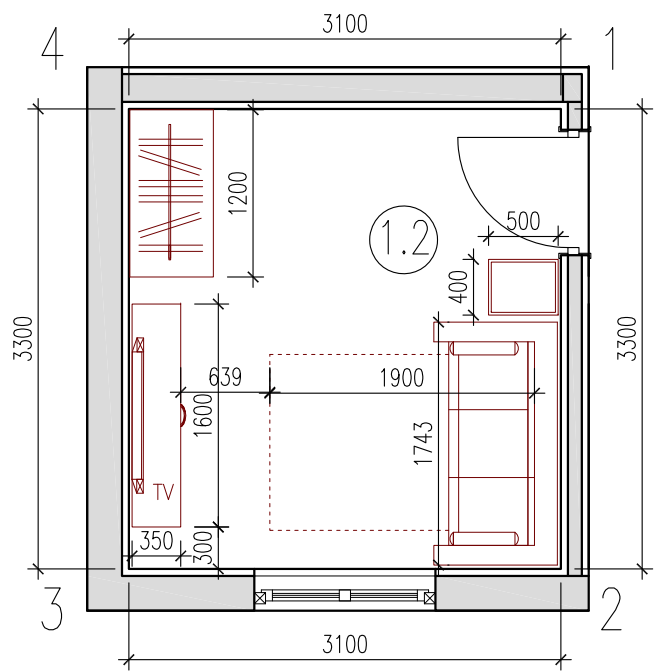


Условные обозначения:

- ⊗ розетка штепсельная
- розетка интернет
- TV антенна
- ⌋ выпуск в стене
- пустое гнездо для скрытой проводки кабелей от аудио/видео приставок к TV
- одноклавишный выключатель
- одноклавишный проходной переключатель
- двухклавишный выключатель
- двухклавишный проходной переключатель

Разработал	Фамилия	Подпись	Дата	Коттедж S=200м ² по адресу: Московская обл. Воскресенский р-н, с/п Ашитковское, территория "Лебединое", 73	Стадия	Лист	Листов
Архитектор	Гущина Н.Д.				Р	-	-
				Развертка стен кухня-столовая-гостиная			

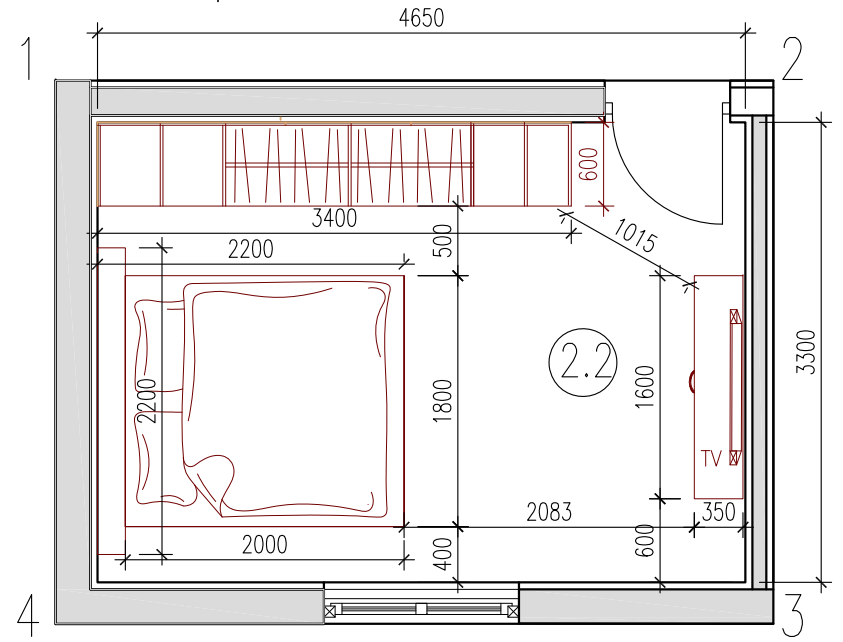
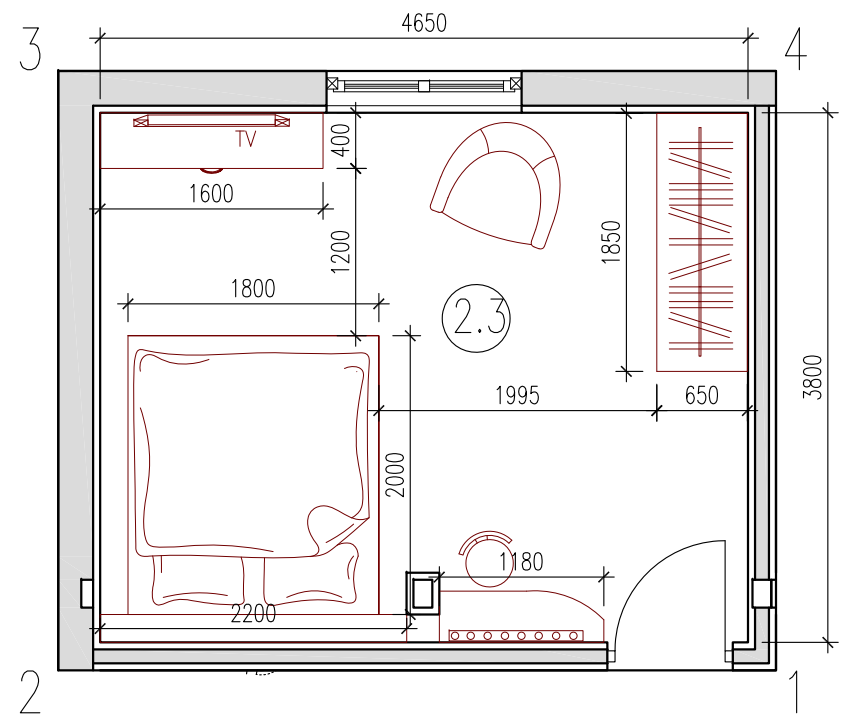
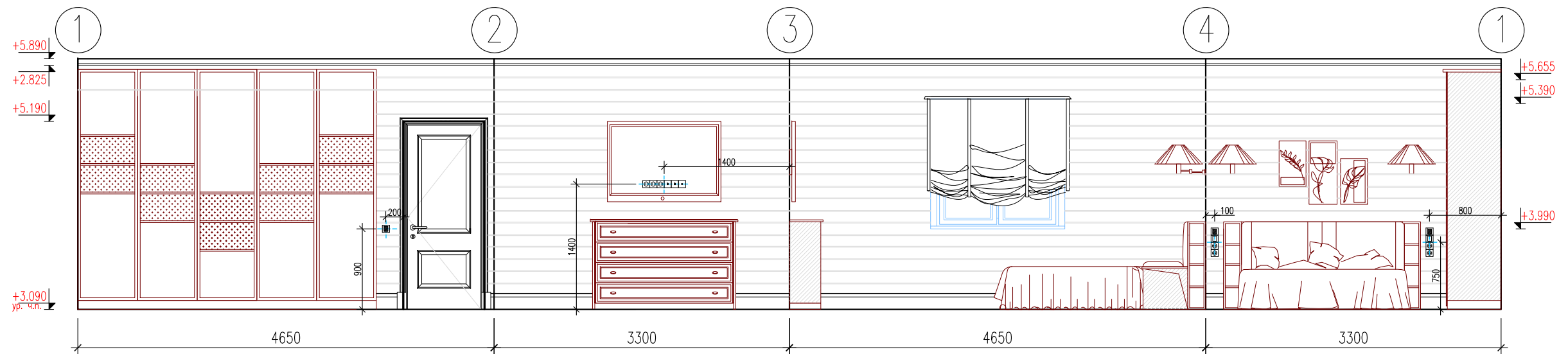
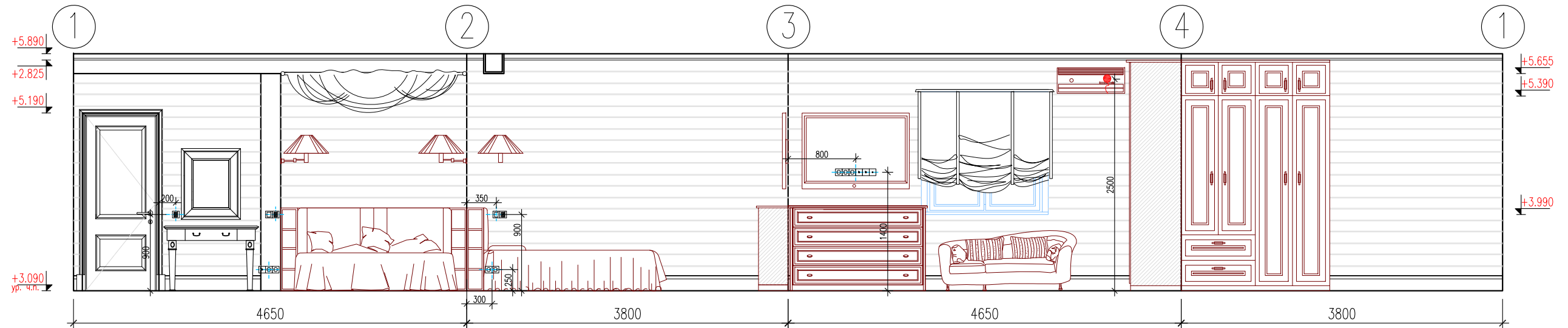
Развертка стен спальни, санузел, прихожая (1 этаж)



- Условные обозначения:
- розетка штепсельная
 - розетка интернет
 - TV антенна
 - выпуск в стене
 - одноклавишный выключатель
 - одноклавишный проходной переключатель
 - двухклавишный выключатель
 - двухклавишный проходной переключатель

Разработал	Подпись	Дата	Коттедж S=200м ² по адресу: Московская обл. Воскресенский р-н, с/п Ашитковское, территория "Лебедино", 73	Стация	Лист	Листов
Архитектор				Развертка стен спальни, санузел, прихожая (1 этаж)	Р	-

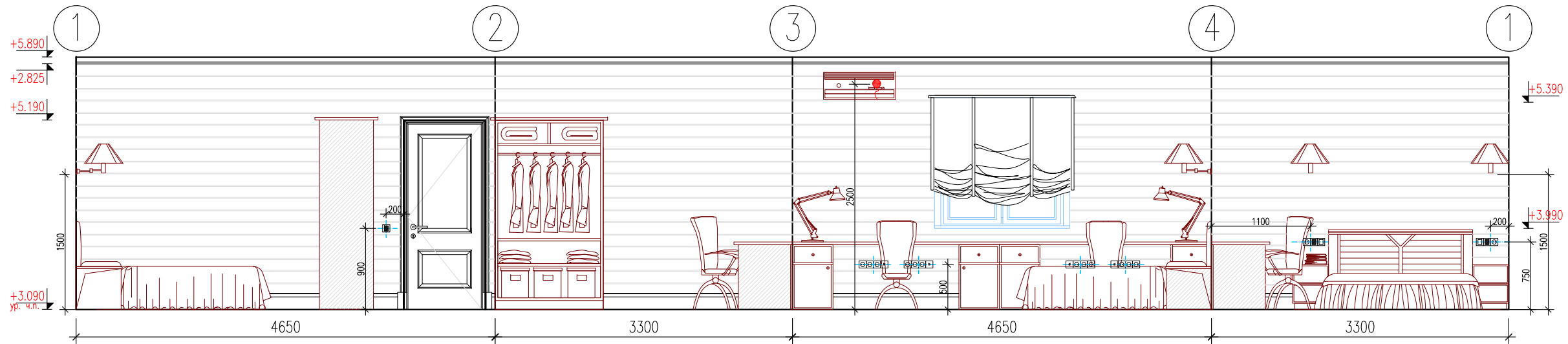
Развертка стен спальни N1, спальня N2 (2 этаж)



- Условные обозначения:
- ⊙ розетка штепсельная
 - ⊠ розетка интернет
 - ⊙ TV антенна
 - выпуск в стене
 - одноклавишный выключатель
 - одноклавишный проходной переключатель
 - ▤ двухклавишный выключатель
 - двухклавишный проходной переключатель

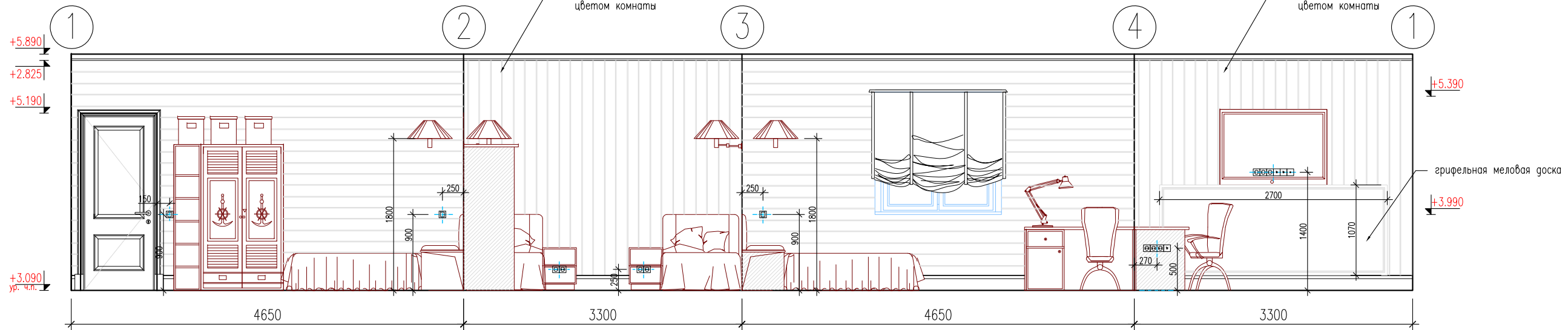
Разработал	Фамилия	Подпись	Дата	Комплект S=200м ² по адресу: Московская обл. Воскресенский р-н, с/п Ашитковское, территория "Лебединое", 73	Стадия	Лист	Листов
Архитектор	Гущина Н.Д.				Р	-	-
				Развертка стен спальни N1, спальня N2 (2 этаж)			

Развертка стен спальни N3, детская спальня (2 этаж)

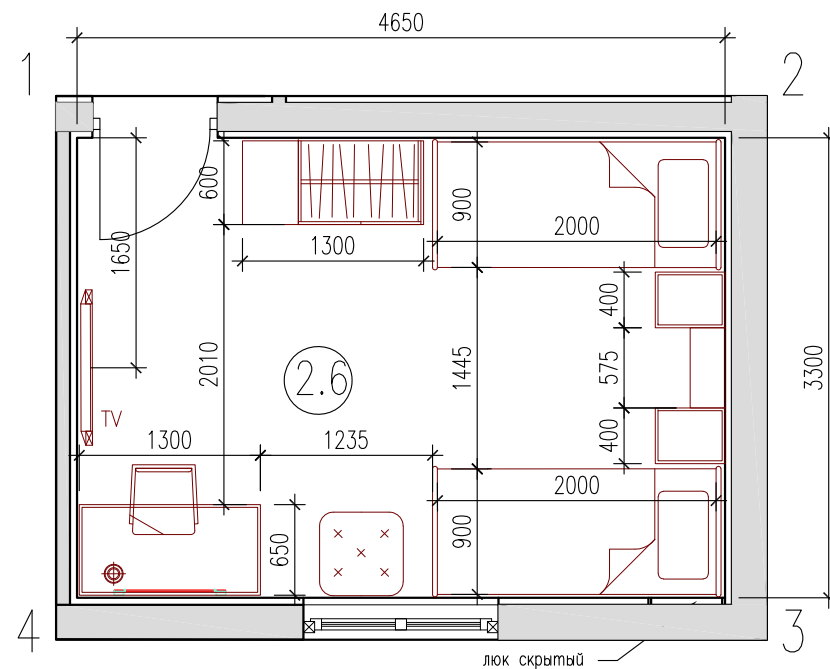
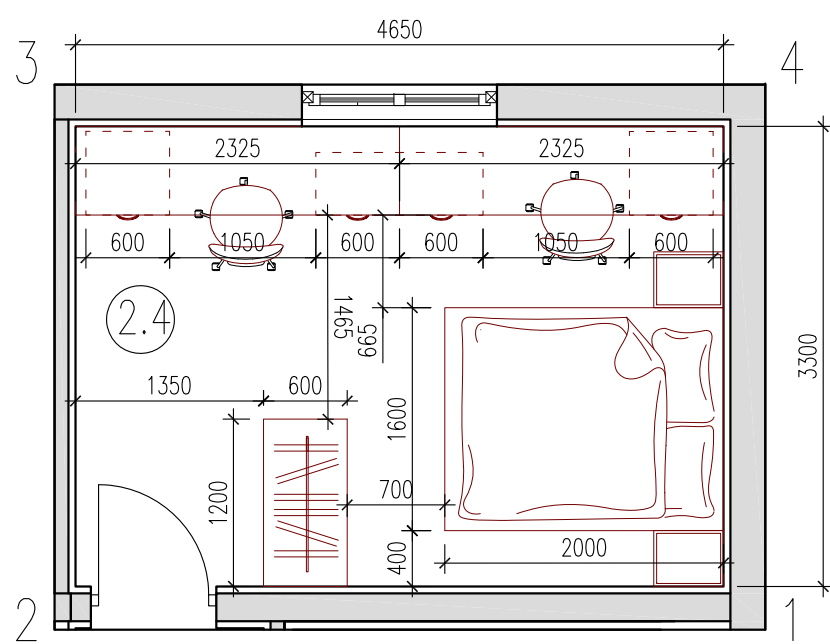


вертикальная раскладка вагонки, окраска разными цветами, чередуется с основным цветом комнаты

вертикальная раскладка вагонки, окраска разными цветами, чередуется с основным цветом комнаты



грифельная меловая доска

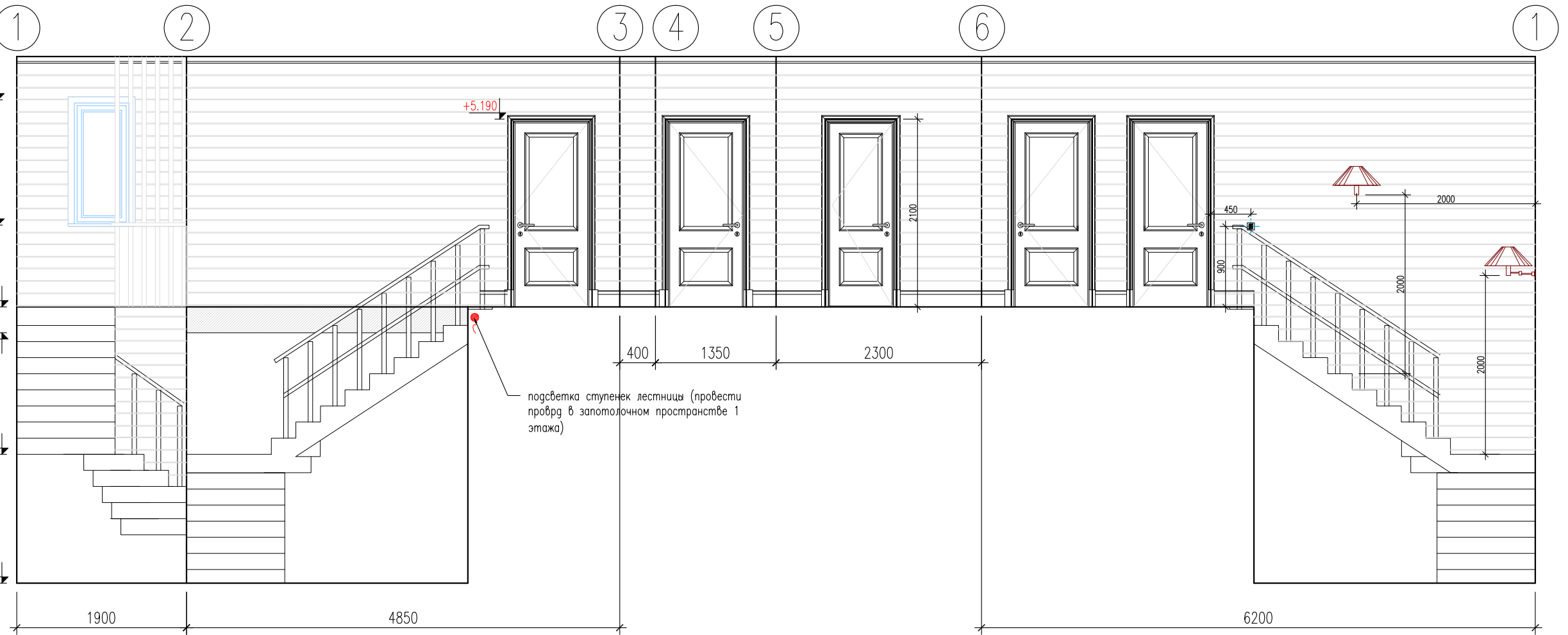
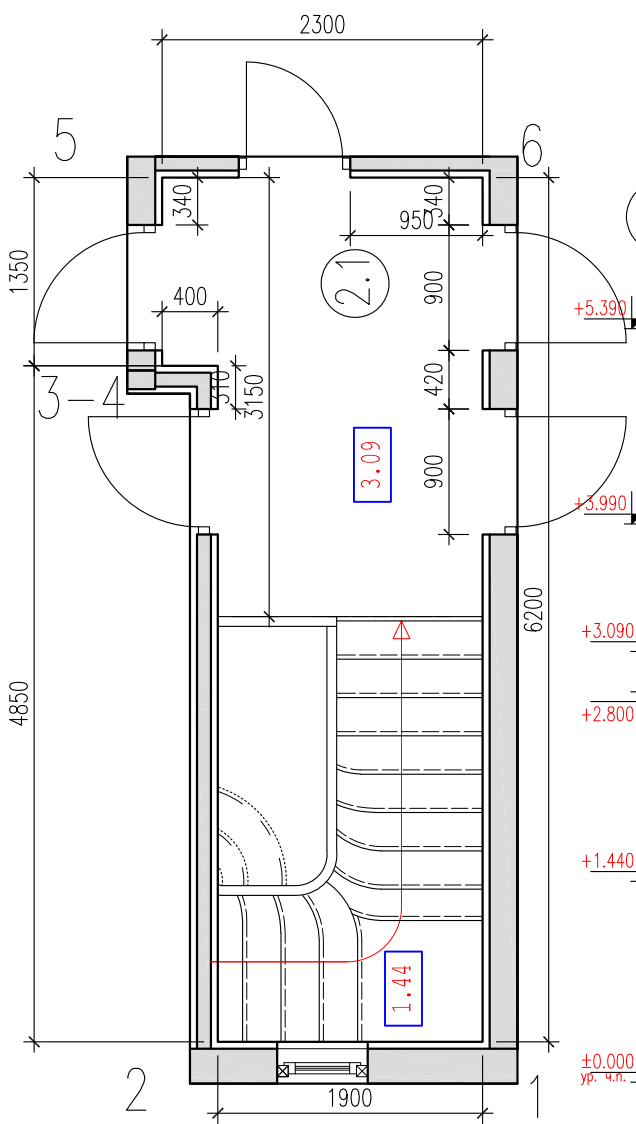
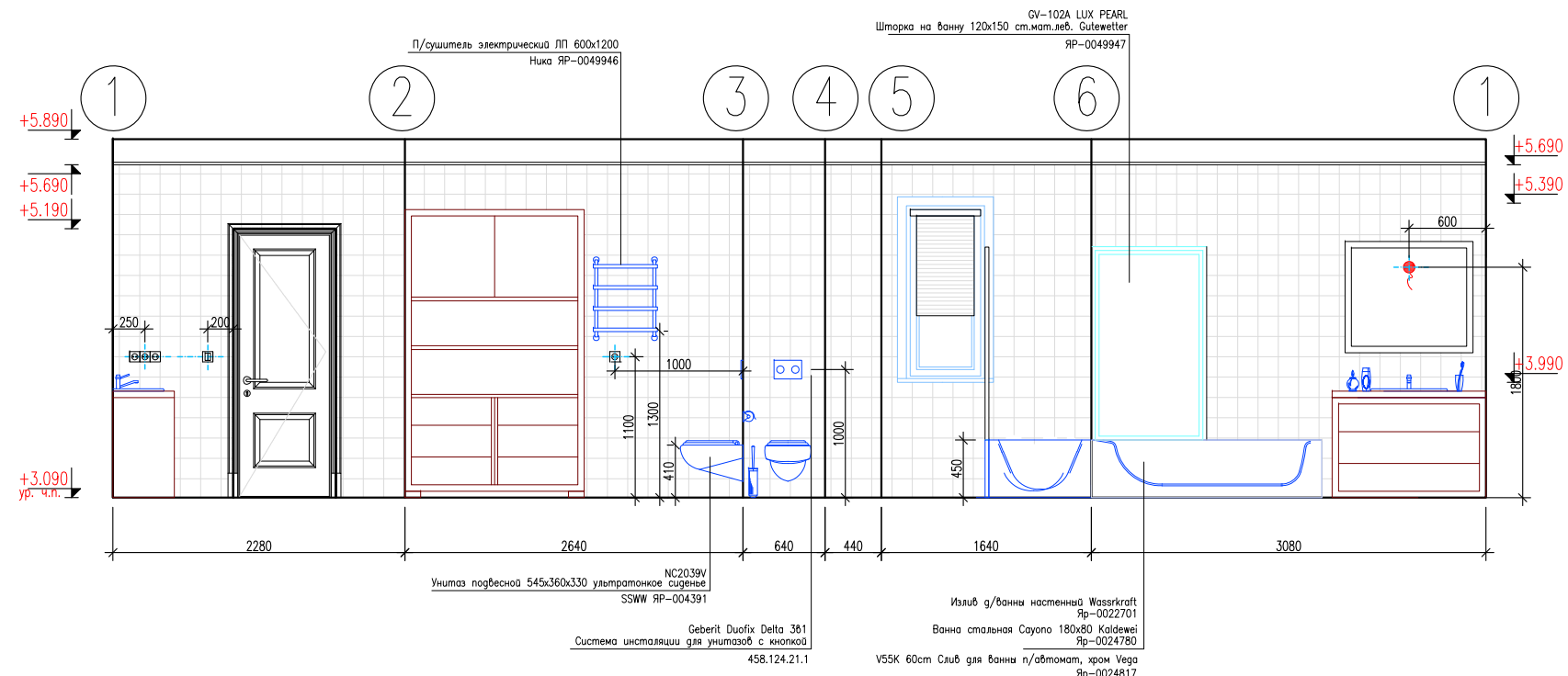
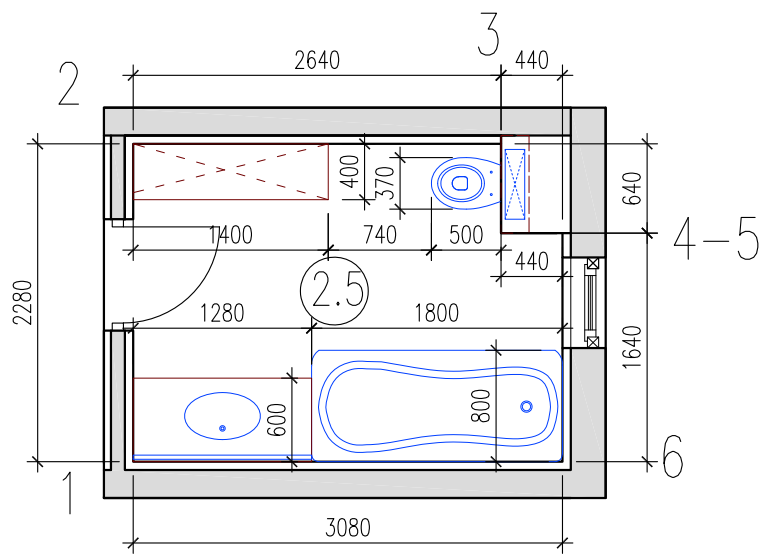


Условные обозначения:

- розетка штепсельная
- розетка интернет
- TV антенна
- выпуск в стене
- одноклавишный выключатель
- одноклавишный проходной переключатель
- двухклавишный выключатель
- двухклавишный проходной переключатель

Разработал	Фамилия	Подпись	Дата	Коттедж S=200м ² по адресу: Московская обл. Воскресенский р-н, с/п Ашитковское, территория "Лебединое", 73	Стадия	Лист	Листов
Архитектор	Гущина Н.Д.				Р	-	-
				Развертка стен спальни N3, детская спальня (2 этаж)			

Развертка стен санузел, коридор (2 этаж)



- Условные обозначения:
- розетка штвенельная
 - розетка интернет
 - TV антенна
 - выпуск в стене
 - одноклавишный выключатель
 - одноклавишный проходной переключатель
 - двухклавишный выключатель
 - двухклавишный проходной переключатель

Разработал	Фамилия	Подпись	Дата	Комп. № S=200м² по адресу: Московская обл. Воскресенский р-н, с/п Ашитковское, территория "Лебединое", 73	Стация	Лист	Листов
Архитектор	Гущина Н.Д.				Р	-	-
				Развертка стен санузел, коридор (2 этаж)			

ВЕДОМОСТЬ ОТДЕЛКИ ПОМЕЩЕНИЙ 1 ЭТАЖА

Номер помещения	Наименование помещения	Площ., м ²	Перим., п.м.	Материал покрытия пола		Плинтус		Стены		Панели		Потолок		Плинтус потол.
				вид отделки	площ., м ²	вид отделки	п.м.	вид отделки	площ., м ²	вид отделки	-	вид отделки	площ., м ²	п.м.
1.1	Прихожая	5,5	9,6	плитка типа "керамогранит" матовая 300x300мм	5,5	напольный деревянный плинтус 120x15мм	7,7	вагонка "Штиль" шириной 140мм, т.14,5мм по деревянной обрешетке	22,9	-//-	-//-	вагонка "Штиль" шириной 90мм, т.14,5мм по деревянной обрешетке	5,5	9,6
1.2	Гостевая спальня	10,2	12,8	паркетная доска "дуб премиум кантри" 1-полосная, т.14мм с фаской	10,2	напольный деревянный плинтус 120x15мм	11,9	вагонка "Штиль" шириной 140мм, т.14,5мм по деревянной обрешетке	32,2	-//-	-//-	вагонка "Штиль" шириной 90мм, т.14,5мм по деревянной обрешетке	10,2	12,8
1.3	Холл	22,4	18,1	паркетная доска "дуб премиум кантри" 1-полосная, т.14мм с фаской	22,4	напольный деревянный плинтус 120x15мм	13,7	вагонка "Штиль" шириной 140мм, т.14,5мм по деревянной обрешетке	40,4	-//-	-//-	вагонка "Штиль" шириной 90мм, т.14,5мм по деревянной обрешетке	16,6	13,6
1.4	Кухня-столовая-гостиная	31,3	19,4	паркетная доска "дуб премиум кантри" 1-полосная, т.14мм с фаской	31,3	напольный деревянный плинтус 120x15мм	13,8	вагонка "Штиль" шириной 140мм	30,6	фартук из плитки керамическая плитка типа "кабанчик" 200x100мм	4,5	вагонка "Штиль" шириной 90мм, т.14,5мм по деревянной обрешетке	31,3	13,8
							листья ГВЛВ, окраска (кухня)	15,4						
1.5	Санузел	5,2	9,8	плитка типа "керамогранит" матовая 300x300мм	5,2	-//-	-//-	плитка керамическая	24,8	-//-	-//-	алюминиевый реечный потолок	5,2	9,8
1.6	Гардеробная	3,1+0,6	6,6+2,2	паркетная доска "дуб премиум кантри"	3,1	напольный деревянный плинтус	6,6	вагонка "Штиль" шириной 140мм	14,3	-//-	-//-	подшивной потолок из ГВЛВ под покраску	3,7	8,8
				плитка типа "керамогранит"	0,6			листья ГВЛВ, окраска	4,8					
1.7	Котельная	5,8	9,9	плитка типа "керамогранит" матовая 300x300мм	5,8	-//-	-//-	плитка керамическая	25,1	-//-	-//-	алюминиевый реечный потолок	5,8	9,9

Примечания:

- облицовка перегородок и стен ГВЛВ (Кнауф) в один слой тип С663 S=65,3м², в местах навесных кухонных шкафов выполнить усиление из фанеры.
- перегородка из ГВЛВ (Кнауф) тип С362 под покраску S=4,2м²
- в местах установки ТВ выполнить усиление из фанеры.
- в помещениях 1.2, 1.4 установить деревянные откосы 180мм (Лобщ.=17,7п.м.), наличники 50мм (Лобщ.=17,7п.м.) и подоконные доски 300x1400мм-4шт., 300x2100мм-1шт.
- в помещениях 1.5, 1.7 по всему периметру оконных проемов откосы выполнить из плитки шириной 180мм, S=4,1м²-на 1 окно
- в помещении 1.5 установить скрытый люк 500x400 под плитку
- расчет материала приведен без учета запаса.

Разработал	Фамилия	Подпись	Дата	Коттедж S=200м ² по адресу: Московская обл. Воскресенский р-н, с/п Ашитковское, территория "Лебединое", 73	Стадия	Лист	Листов
Архитектор	Гущина Н.Д.				Р	-	-
				Ведомость отделки помещений 1 этажа			

ВЕДОМОСТЬ ОТДЕЛКИ ПОМЕЩЕНИЙ 2 ЭТАЖА

Номер помещения	Наименование помещения	Площ., м ²	Перим., п.м.	Материал покрытия пола		Плинтус		Стены		Панели		Потолок		Плинтус потолоч.
				вид отделки	площ., м ²	вид отделки	п.м.	вид отделки	площ., м ²	вид отделки	–	вид отделки	площ., м ²	п.м.
2.1	Коридор	12,3	17,0	паркетная доска "дуб премиум кантри" 1-полосная, т.14мм с фаской	6,5	напольный деревянный плинтус 120x15мм	2,3	вагонка "Штиль" шириной 140мм, т.14,5мм по деревянной обрешетке	37,5	-//-	-//-	вагонка "Штиль" шириной 90мм, т.14,5мм по деревянной обрешетке	12,3	17,0
2.2	Спальня N1	15,3	15,9	паркетная доска "дуб премиум кантри" 1-полосная, т.14мм с фаской	15,9	напольный деревянный плинтус 120x15мм	15,0	вагонка "Штиль" шириной 140мм, т.14,5мм по деревянной обрешетке	40,7	-//-	-//-	вагонка "Штиль" шириной 90мм, т.14,5мм по деревянной обрешетке	15,3	15,9
2.3	Спальня N2	17,7	16,9	паркетная доска "дуб премиум кантри" 1-полосная, т.14мм с фаской	16,9	напольный деревянный плинтус 120x15мм	16,0	вагонка "Штиль" шириной 140мм, т.14,5мм по деревянной обрешетке	43,5	-//-	-//-	вагонка "Штиль" шириной 90мм, т.14,5мм по деревянной обрешетке	17,7	16,9
2.4	Спальня N3	15,3	15,9	паркетная доска "дуб премиум кантри" 1-полосная, т.14мм с фаской	15,9	напольный деревянный плинтус 120x15мм	15,0	вагонка "Штиль" шириной 140мм, т.14,5мм по деревянной обрешетке	40,7	-//-	-//-	вагонка "Штиль" шириной 90мм, т.14,5мм по деревянной обрешетке	15,3	15,9
2.5	Санузел	6,9	10,8	плитка типа "керамогранит" матовая 300x300мм	10,8	-//-	-//-	плитка керамическая	27,7	-//-	-//-	алюминиевый реечный потолок	6,9	10,8
2.6	Детская спальня	15,3	15,9	паркетная доска "дуб премиум кантри" 1-полосная, т.14мм с фаской	15,9	напольный деревянный плинтус 120x15мм	15,0	вагонка "Штиль" шириной 140мм, т.14,5мм по деревянной обрешетке	40,7	грифельная меловая доска из фанеры 2700x1700мм	2,7	вагонка "Штиль" шириной 90мм, т.14,5мм по деревянной обрешетке	15,3	15,9

СПЕЦИФИКАЦИЯ ЭЛЕМЕНТОВ ЗАПОЛНЕНИЯ ДВЕРНЫХ ПРОЕМОВ
















Марка поз.	Дверной блок (bхh)мм	Обозначение	Полотно	Количество			Примечание
				Лев.	Прав.	Общ.	
1	900x2050	Дверь межкомнатная, глухая, массив, с филенками	900x2000	4	2	6	уплотнитель, выпадающий порог, защелка магнитная межкомнатная, ручка
2	800x2050	Дверь межкомнатная, глухая, массив, с филенками	800x2000	1	2	3	уплотнитель, выпадающий порог, защелка магнитная сантехническая, ручка
3	1700x2700	Дверь межкомнатная, глухая, массив, с филенками	(600-500-600)x2700	-	-	1	изготовление на заказ

Примечания:

- облицовка перегородок и стен ГВЛВ (Кнауф) тип С663 S=65,3м²
- в местах установки ТВ выполнить усиление из фанеры.
- в помещениях 2.1-2.4 и 2.6 установить деревянные откосы 180мм (Лобщ.=16.8п.м.), наличники 50мм (Лобщ.=16.8п.м.) и подоконные доски 300x1400мм-4шт.
- в помещении 2.5 по всему периметру оконного проема откосы выполнить из плитки шириной 180мм, S=4,1м²
- в помещении 1.5 установить скрытый люк 500x400 под плитку
- расчет материала приведен без учета запаса.












Разработал	Фамилия	Подпись	Дата	Компедж S=200м ² по адресу: Московская обл. Воскресенский р-н, с/п Ашитковское, территория "Лебединое", 73	Стадия	Лист	Листов
Архитектор	Гущина Н.Д.				Р	-	-
				Ведомость отделки помещений 2 этажа. Спецификация элементов заполнения дверных проемов.			

ВЕДОМОСТЬ ОСВЕТИТЕЛЬНОГО ОБОРУДОВАНИЯ

Номер помещения	Наименование помещения	 люстра	 точечный светодиод. светильник	 поворотный софит	 настенный светильник-бра	 выпуск в стене освещения	 неоновый шнур	 накладной светильник	 одноклав. выключатель	 двухклав. выключатель	 одноклав. проходной переключ.	 двухклав. проходной переключ.	 датчик движения	 рамка на 1 шт	 рамка на 2 шт	 рамка на 3 шт	
1.1	Прихожая	1				1			2		1						1
1.2	Гостевая спальня	1			1					1				1			
1.3	Холл	1	4		2 лестн.	2					4	1			1		1
1.4	Кухня-столовая-гостиная	3		27			2		3	1		1		2			1
1.5	Санузел		6			1				1				1			
1.6	Гардеробная		2						1								
1.7	Котельная							2	1								
2.1	Коридор	1										1		1			
2.2	Спальня N1	1			2				2		3			1			
2.3	Спальня N2	1			2				2		3			1	2		
2.4	Спальня N3	1			2				2		3			1			
2.5	Санузел		6			1				2				1			
2.6	Детская спальня	1			2				3					3			
	Улица				2								1				
	ВСЕГО:	11	18	27	13	5	11	2	16	5	14	3	1	12	3		3

Разработал	Фамилия	Подпись	Дата	Коттедж S=200м ² по адресу: Московская обл. Воскресенский р-н, с/п Ашитковское, территория "Лебединое", 73	Стадия	Лист	Листов
Архитектор	Гущина Н.Д.				Р	-	-
				Ведомость осветительного оборудования			

ВЕДОМОСТЬ ЭЛЕКТРОФУРНИТУРЫ

Номер помещения	Наименование помещения	 розетка степени защиты IP44÷IP55	 розетка степени защиты IP20÷IP23	 розетка интернет	 розетка ТВ	 выпуск в стене	 пустое гнездо для скр. проводки	 рамка на 1 шт	 рамка на 2 шт	 рамка на 3 шт	 рамка на 4 шт	 рамка на 5 шт
1.1	Прихожая											
1.2	Гостевая спальня		6	2	1			1	1	2		
1.3	Холл		4	2	1		2				1	1
1.4	Кухня– столовая–гостиная	10	12			1		1	5	3	1	
1.5	Санузел	4						1		1		
1.6	Гардеробная	3										
1.7	Котельная	3										
2.1	Коридор		2						1			
2.2	Спальня N1		7	2	1					2	2	
2.3	Спальня N2		7	3	1	1			1	3		
2.4	Спальня N3		14	4	1	1				2	4	
2.5	Санузел	4						1		1		
2.6	Детская спальня		10	3	1				2	2	1	
ВСЕГО:		20	62	16	6	3	2	2	16	5	14	3

Разработал	Фамилия	Подпись	Дата	Коттедж S=200м ² по адресу: Московская обл. Воскресенский р-н, с/п Ашитковское, территория "Лебедино", 73	Стадия	Лист	Листов
Архитектор	Гущина Н.Д.				Р	-	-
				Ведомость электрофурнитуры			