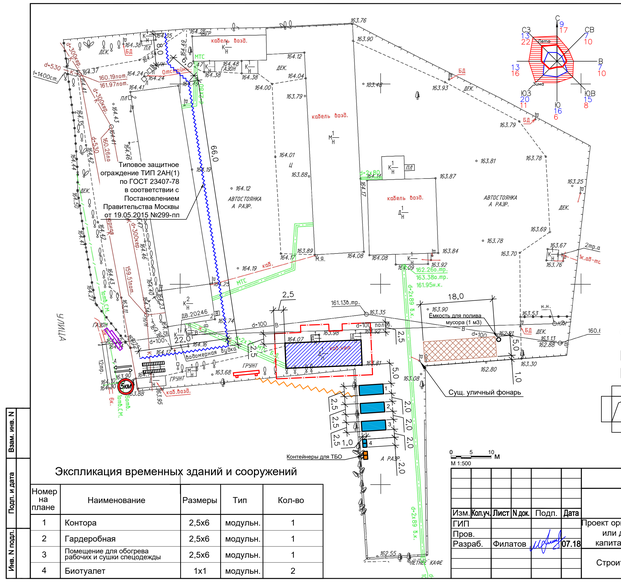

Условные обозначения

- сносимые здания
- временные здания
- временные площадки складирования
- зона развала
- существующее ограждение участка
- сигнальная лента
- защитное ограждение ТИП 2АН(1)
- пункт мойки колёс
- информационный щит
- пожарный щит
- въезд и выезд

СХЕМА ПУНКТА МОЙКИ КОЛЕС

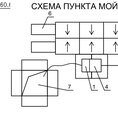

1 - установка Мойдодыр К-1
2 - песоловка
3 - насос Фекальник 150/7 "Джилекс"
4 - насос "Водомёт ПРОФ-55/90" "Джилекс"
5 - плиты 2П-30-20-30 (6шт)
6 - плиты ПДП 3-1-2 (4шт)
7 - приямок или емкость 2м3

Экспликация временных зданий и сооружений

Номер на плане	Наименование	Размеры	Тип	Кол-во
1	Контора	2,5х6	модульн.	1
2	Гардеробная	2,5х6	модульн.	1
3	Помещение для обогрева рабочих и сушки спецодежды	2,5х6	модульн.	1
4	Биотуалет	1х1	модульн.	2

Изм.	Кол.уч.	Лист	N док.	Подп.	Дата				
ГИП						Проект организации работ по сносу или демонтажу объектов капитального строительства	Стадия	Лист	Листов
Пров.							П	2	11
Разраб.		Филатов			07.18	Строительный генеральный план (I этап)			

Взам. инв. N | Подп. и дата | Инв. N подл.

19

Схема производства работ (М 1:200)

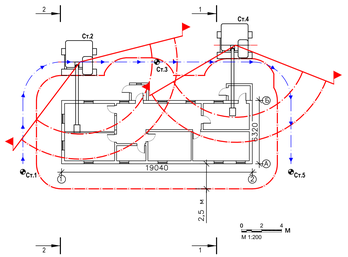

Разрез 1-1 (М1:100)

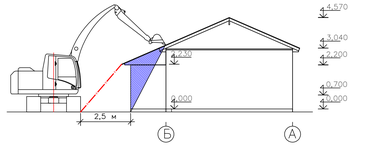

Разрез 2-2 (М1:100)

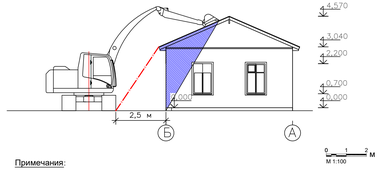

Условные обозначения

- экскаватор CAT312DL
- опасная зона
- зона развала
- визуальный ориентир ограничения угла поворота
- направление движения техники
- стоянка техники

Примечания:

1. На территории строительной площадки установить ограничение скорости, не более 5 км/час;
2. При работе экскаватора не разрешается производство других работ со стороны забоя, а также нахождение людей в радиусе опасной зоны экскаватора (Rmax+5,0м).

Изм.	Кол.уч.	Лист	N док.	Подп.	Дата				
ГИП						Проект организации работ по сносу или демонтажу объектов капитального строительства	Стадия	Лист	Листов
Пров.							П	3	11
Разраб.		Филатов			07.18	Организационно-технологические схемы производства демонтажных работ (I этап)			
Утв.									

Взам. инв. N | Подп. и дата | Инв. N подл.

20

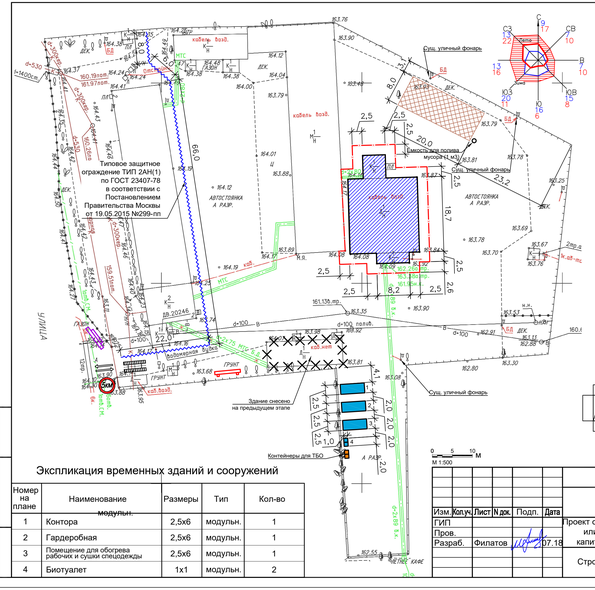

Условные обозначения

- сносимые здания
- временные здания
- временные площадки складирования
- зона развала
- существующее ограждение участка
- сигнальная лента
- защитное ограждение ТИП 2АН(1)
- пункт мойки колёс
- информационный щит
- пожарный щит
- въезд и выезд

СХЕМА ПУНКТА МОЙКИ КОЛЕС

1 - установка Мойдодыр К-1
2 - песоловка
3 - насос Фекальник 150/7 "Джилекс"
4 - насос "Водомёт ПРОФ-55/90" "Джилекс"
5 - плиты 2П-30-20-30 (6шт)
6 - плиты ПДП 3-1-2 (4шт)
7 - приямок или емкость 2м3

Экспликация временных зданий и сооружений

Номер на плане	Наименование	Размеры	Тип	Кол-во
1	Контора	2,5х6	модульн.	1
2	Гардеробная	2,5х6	модульн.	1
3	Помещение для обогрева рабочих и сушки спецодежды	2,5х6	модульн.	1
4	Биотуалет	1х1	модульн.	2

Изм.	Кол.уч.	Лист	N док.	Подп.	Дата				
ГИП						Проект организации работ по сносу или демонтажу объектов капитального строительства	Стадия	Лист	Листов
Пров.							П	4	11
Разраб.		Филатов			07.18	Строительный генеральный план (II этап)			

Взам. инв. N | Подп. и дата | Инв. N подл.

21

Разрез 1-1 (М1:100)

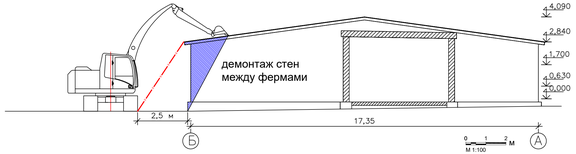

Схема производства работ (М 1:200)

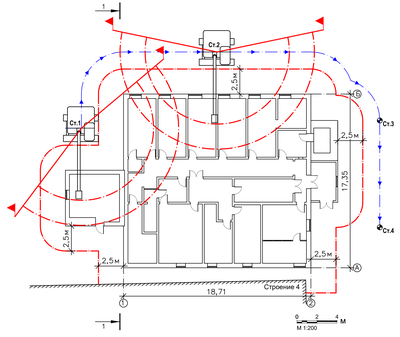

Условные обозначения

- экскаватор CAT312DL
- опасная зона
- зона развала
- визуальный ориентир ограничения угла поворота
- направление движения техники
- стоянка техники

Примечания:

1. На территории строительной площадки установить ограничение скорости, не более 5 км/час;
2. При работе экскаватора не разрешается производство других работ со стороны забоя, а также нахождение людей в радиусе опасной зоны экскаватора (Rmax+5,0м).

Изм.	Кол.уч.	Лист	N док.	Подп.	Дата				
ГИП						Проект организации работ по сносу или демонтажу объектов капитального строительства	Стадия	Лист	Листов
Пров.							П	5	11
Разраб.		Филатов			07.18	Организационно-технологические схемы производства демонтажных работ (II этап)			

Взам. инв. N | Подп. и дата | Инв. N подл.

22

Разрез 2-2 (М1:100)

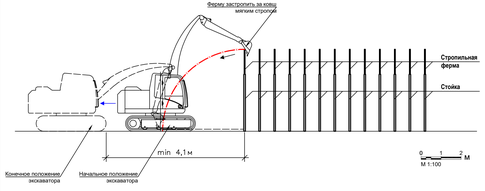

Схема производства работ (М 1:200)

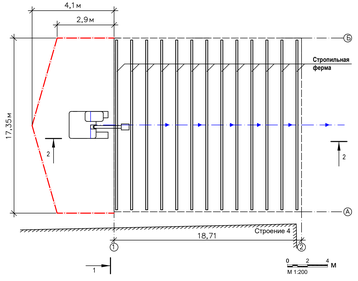

Условные обозначения

- экскаватор CAT312DL
- опасная зона
- зона развала
- визуальный ориентир ограничения угла поворота
- направление движения техники
- стоянка техники

Примечания:

1. На территории строительной площадки установить ограничение скорости, не более 5 км/час;
2. При работе экскаватора не разрешается производство других работ со стороны забоя, а также нахождение людей в радиусе опасной зоны экскаватора (Rmax+5,0м).

Изм.	Кол.уч.	Лист	N док.	Подп.	Дата				
ГИП						Проект организации работ по сносу или демонтажу объектов капитального строительства	Стадия	Лист	Листов
Пров.							П	6	11
Разраб.		Филатов			07.18	Организационно-технологические схемы производства демонтажа металлокаркаса (II этап)			

Взам. инв. N | Подп. и дата | Инв. N подл.

23