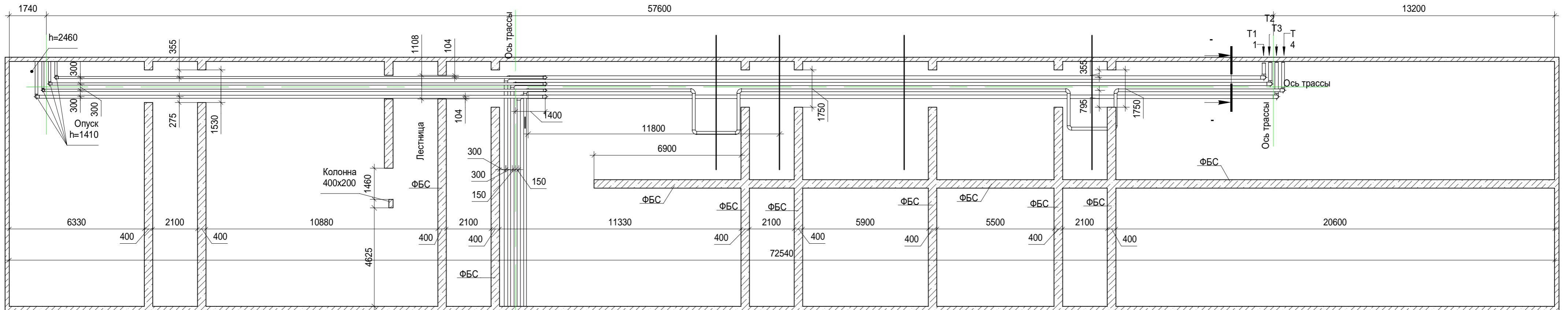
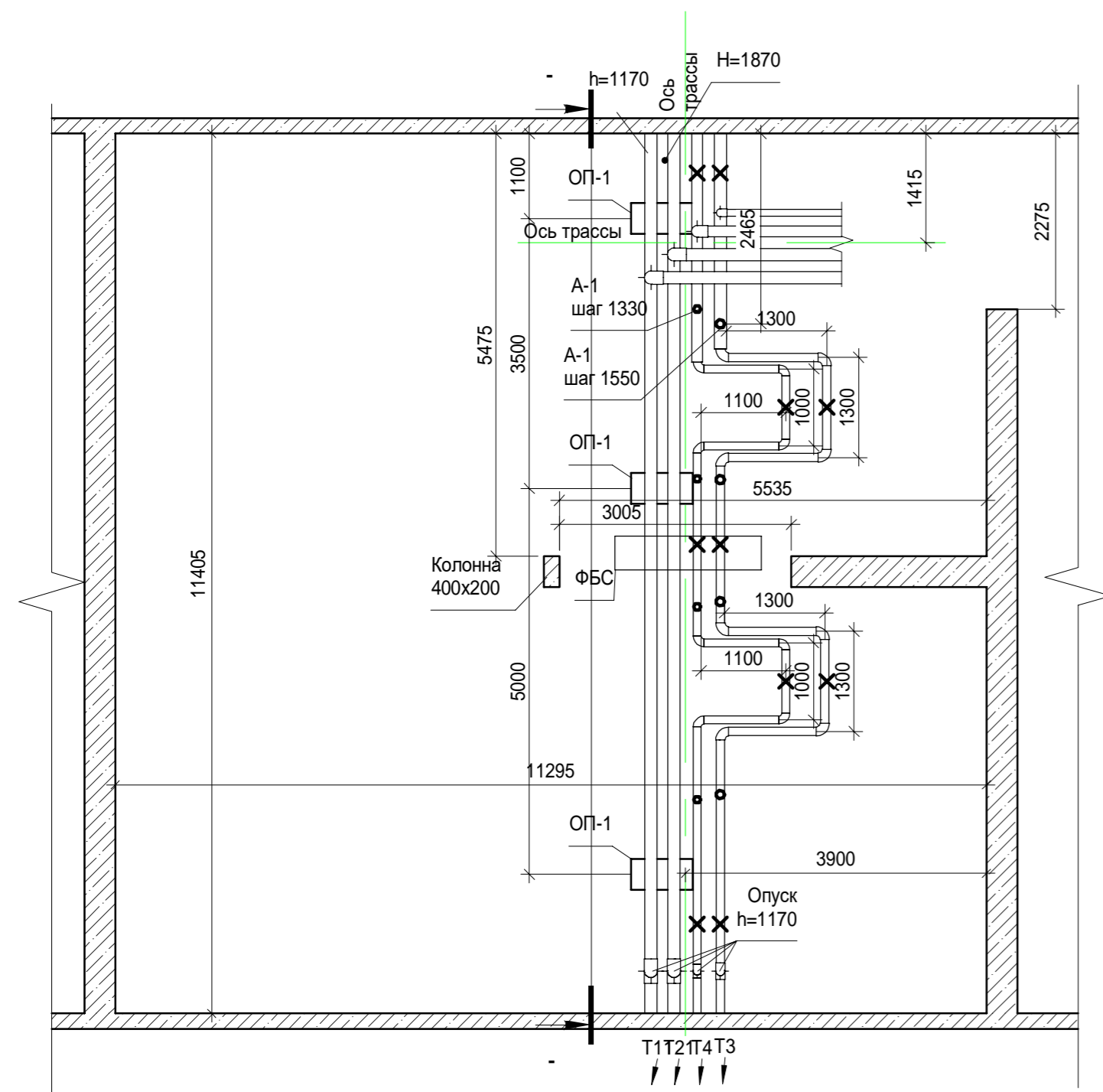


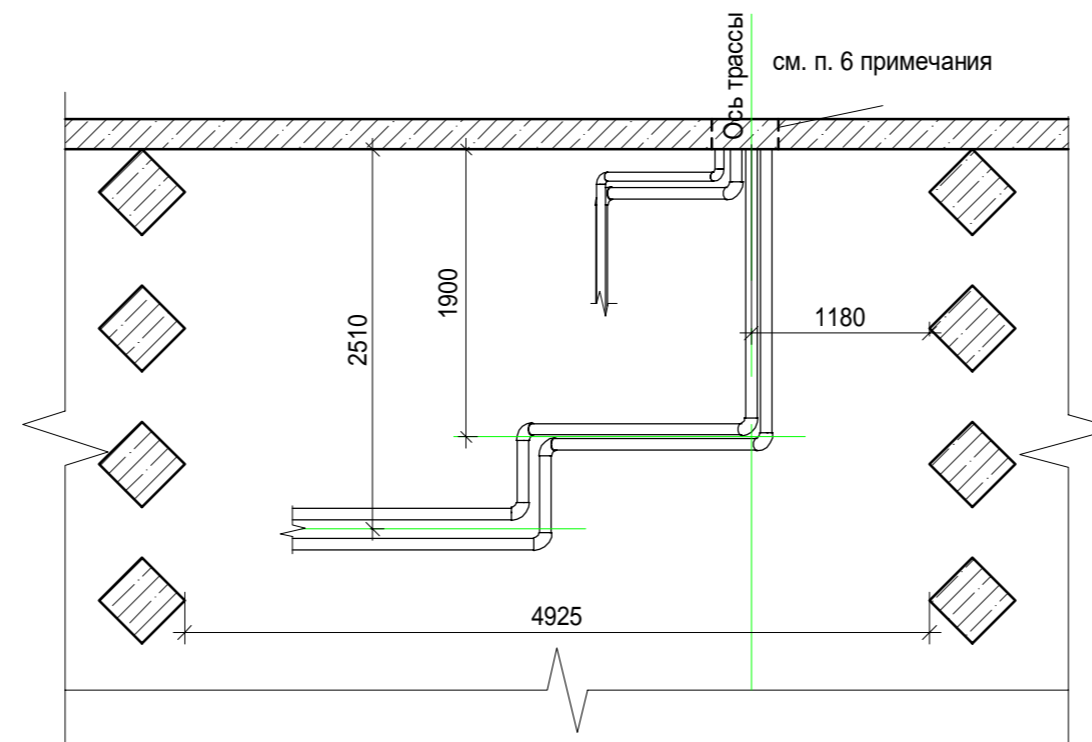
Сабурова 35



Сабурова 63



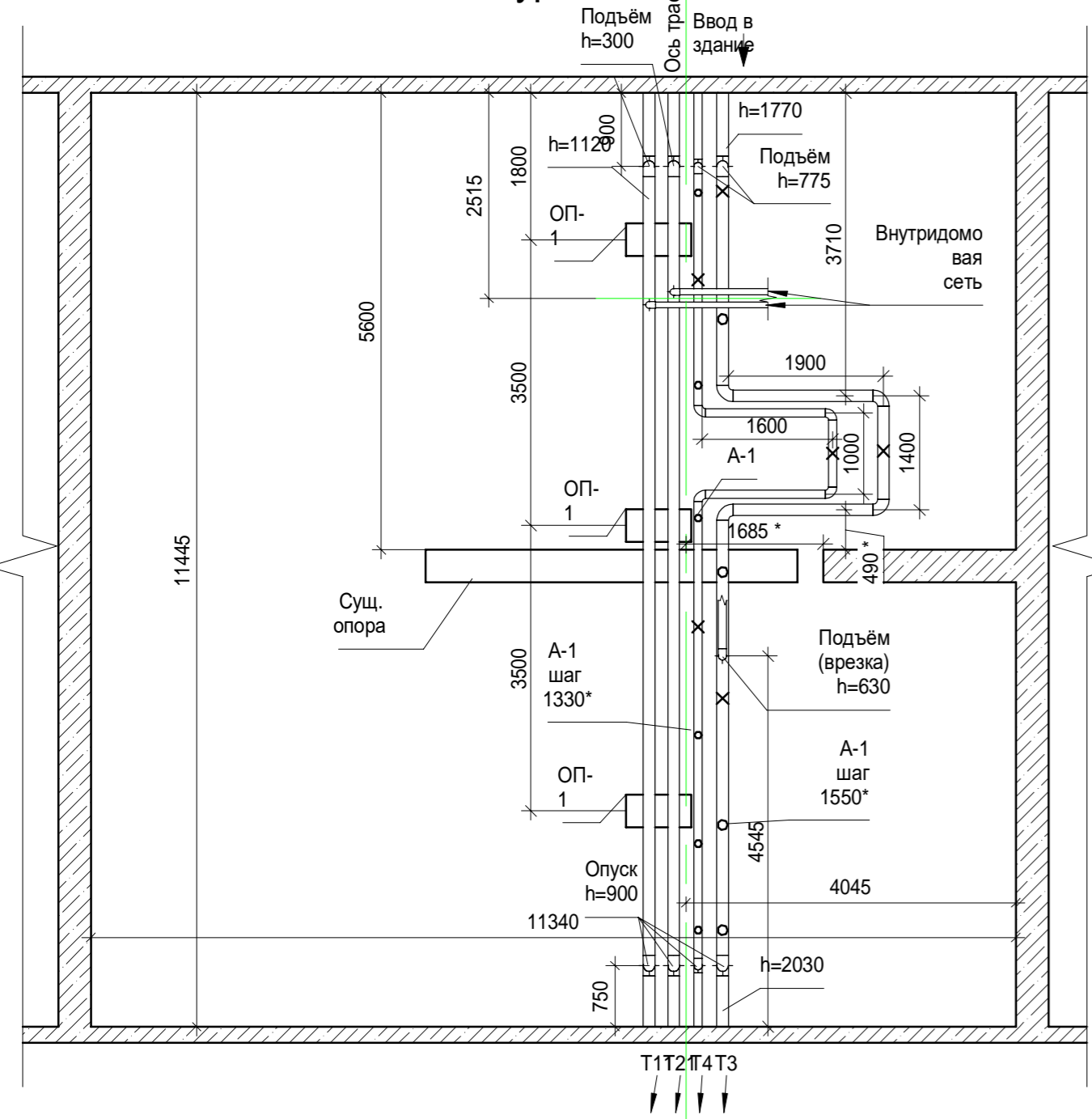
Сабурова 19а



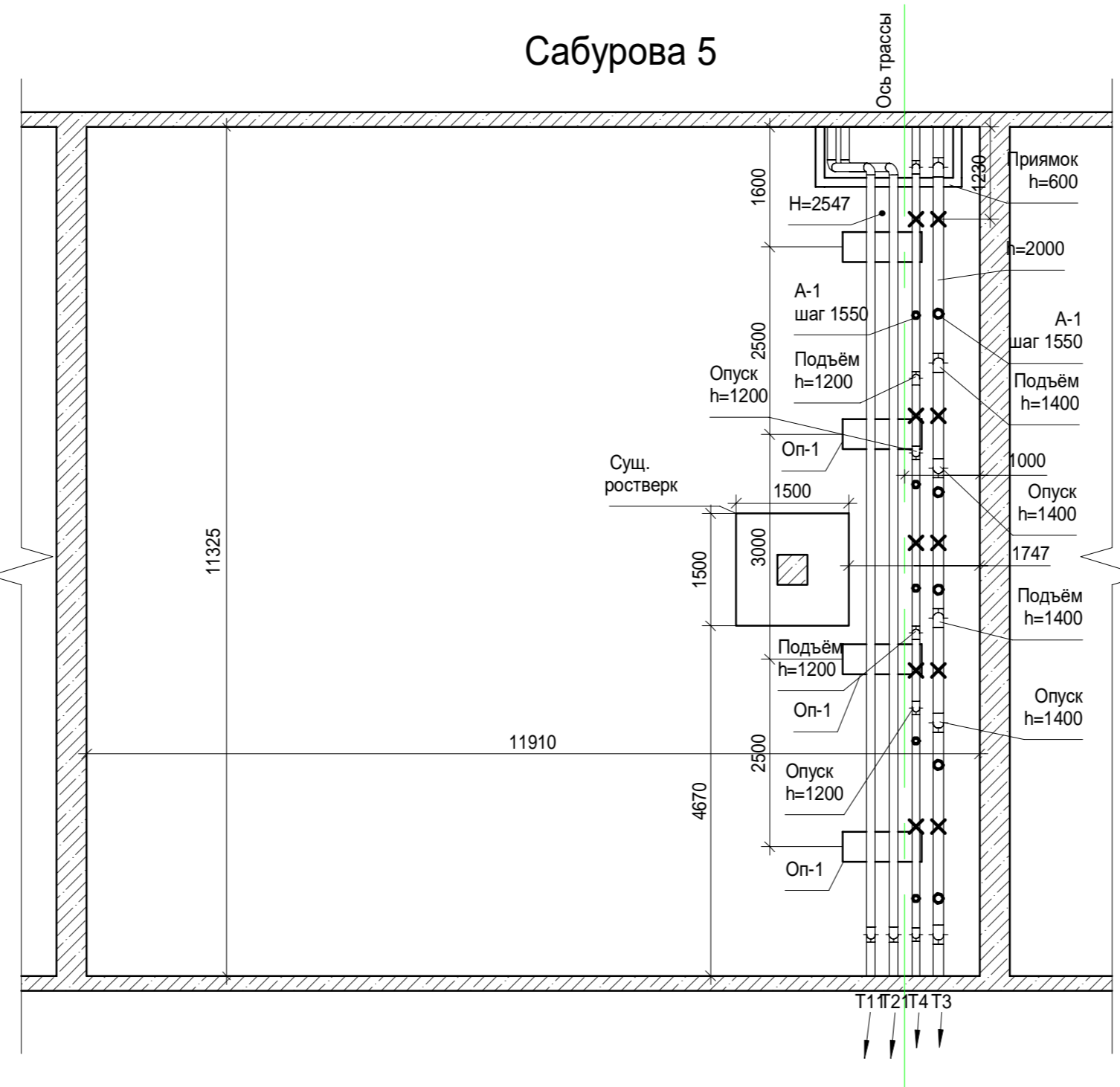
№	Обозначение	Наименование	Ко л.	Масса	Примечание
A-1		Анкер А-1			
1		Анкер забивной М12 НКД М12х50 Шпилька М12	20		
2		Шпилька М12	1	0.7	кг
		Анкер забивной М12 НКД М12х50 Шпилька М12	8	8	
1		Анкер забивной М12 НКД М12х50 Шпилька М12	1		
2		Шпилька М12	1	0.8	кг

1. Данный лист смотреть совместно
2. Высота h на плане дана от верха трубы (или утеплителя) до перекрытия
3. Высота H на плане дана от уровня земли до перекрытия
4. Размеры со звездочкой уточнить при производстве работ
5. Скользящая опора ОП-1 см. лист
6. Пробить отверстия для прохода труб в стене без использования ударных механизмов. Размер и привязку отверстий уточнить при производстве работ согласно чертежей раздела ТС.

Сабурова 57



Сабурова 5



№	Обозначение	Наименование	Ко л.	Мас са	Примечание
A-1		Анкер А-1			
1		А-1 (Сабурова)	20		
1		Анкер забивной МСП НКД М12х60	1		
2		Шпилька М12	1	0.78	кг
1		А-1 (Сабурова 5)	1		
1		Анкер забивной МСП НКД М12х60	1		
2		Шпилька М12	1	0.78	кг

1. Данный лист смотреть совместно
2. Высота h на плане дана от верха трубы (или утеплителя) до перекрытия
3. Высота H на плане дана от уровня земли до перекрытия
4. Размеры со звездочкой уточнить при производстве работ