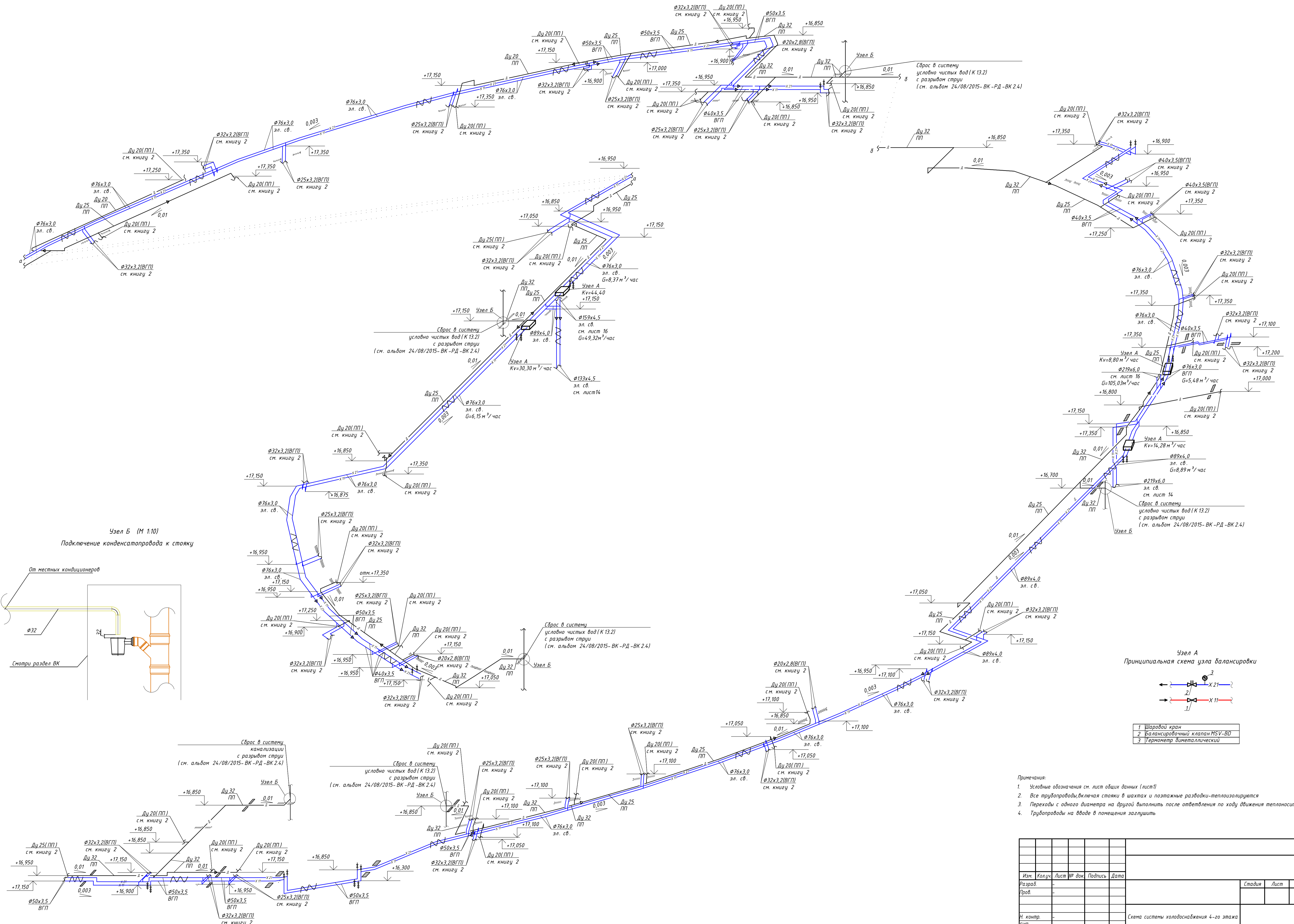
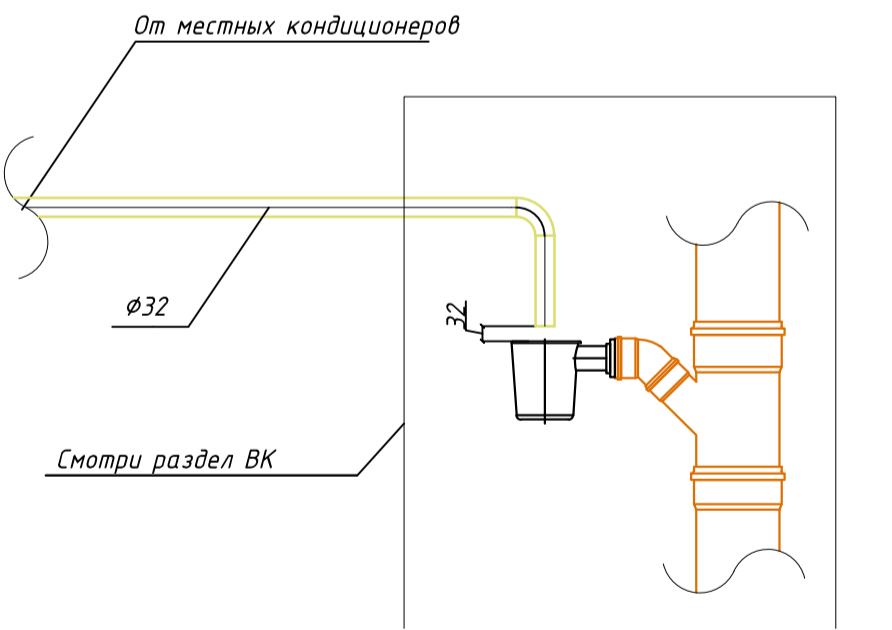


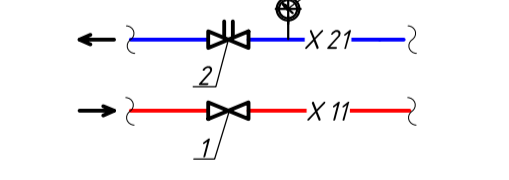
Схема системы холодоснабжения 4-го этажа



Узел Б (М 1:10)
Подключение конденсаторов к стояку



Узел А
Принципиальная схема узла балансировки



- 1 Шаровый кран
- 2 Балансировочный клапан MSV-BD
- 3 Термометр биметаллический

- Примечания:
1. Условные обозначения см. лист общих данных (лист 1)
 2. Все трубопроводы, включая стояки в шахтах и поэтажные разводки - теплоизолируются
 3. Переходы с одного диаметра на другой выполнять после ответвления по ходу движения теплоносителя
 4. Трубопроводы на вводе в помещения заглушить

Изм.	Колуч.	Лист № док.	Подпись	Дата	Статус	Лист	Листов
Разработ.							
Пров.							
И. контр.							
ИП							