

000

Наименование проекта

1-2017 -

Страна, г.Город, ул. Улица

Отель

Директор _____

ГАП _____ АРХИТЕКТОР

ГИП _____ ИНЖЕНЕР

г.2017

Согласовано

Инв. № подл.	Подп. и дата	Взам. инв. №

Согласовано

Взам. инв. №


Подп. и дата

Инв. № подл.

Ведомость рабочих чертежей основного комплекта

Лист	Наименование	Примечание
1	Ведомость рабочих чертежей	
2	Экспликация помещений 3д вид	
3	План котлована	
4	План фундамента	
5	План подвала	
6	План 1 эт	
7	План 2 эт	
8	План 3-4 эт	
9	План 5-7 эт	
10	Пусто	
11	Пусто	
12	План тех этажа	
13	План кровли	
14	План выхода на кровлю	
15	Разрезы 1-1	
16	Фасады	
17	Фасады	
18	Фасады	
19	Фасады	
20	Пусто	
21	Ведомость оконных блоков	
22	План площадей подвала	
23	План площадей 1-го этажа	
24	План площадей 2-го этажа	
25	План площадей 3-го этажа	
26	План площадей 4-го этажа	
27	План площадей 5-го этажа	
28	План площадей 6-го этажа	
29	План площадей 7-го этажа	
30	План площадей технического этажа и выхода на кровлю	

					2017	1-2017 -			
						Страна, г.Город, ул. Улица			
Изм.	Кол.уч	Лист	№док.	Подпись	Дата	Отель	Стадия	Лист	Листов
Начальник	Руководитель						П	1	
ГАП	АРХИТЕКТОР					Ведомость рабочих чертежей	000		
ГИП	ИНЖЕНЕР								
Проверил	Проверил								



Разрез 1 - 1
?

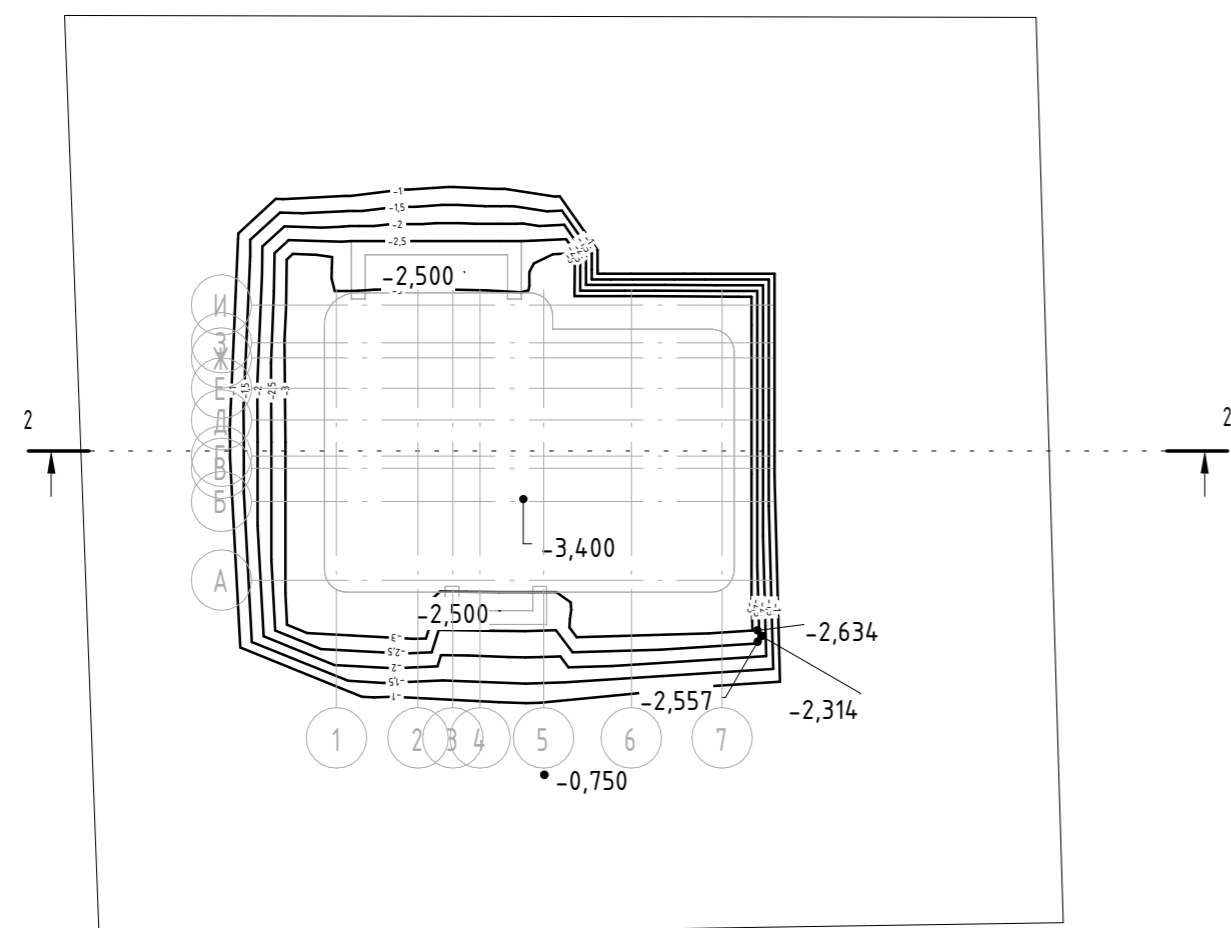
Спецификация помещений по назначению	
Назначение	Площадь
	0,00 м ²
Жилые	1632,69 м ²
Общественные	794,67 м ²
Офисная часть	51,44 м ²
Служебные	955,44 м ²
	3434,25 м ²

Согласовано

Взам. инв. №
Подп. и дата
Инв. № подл.

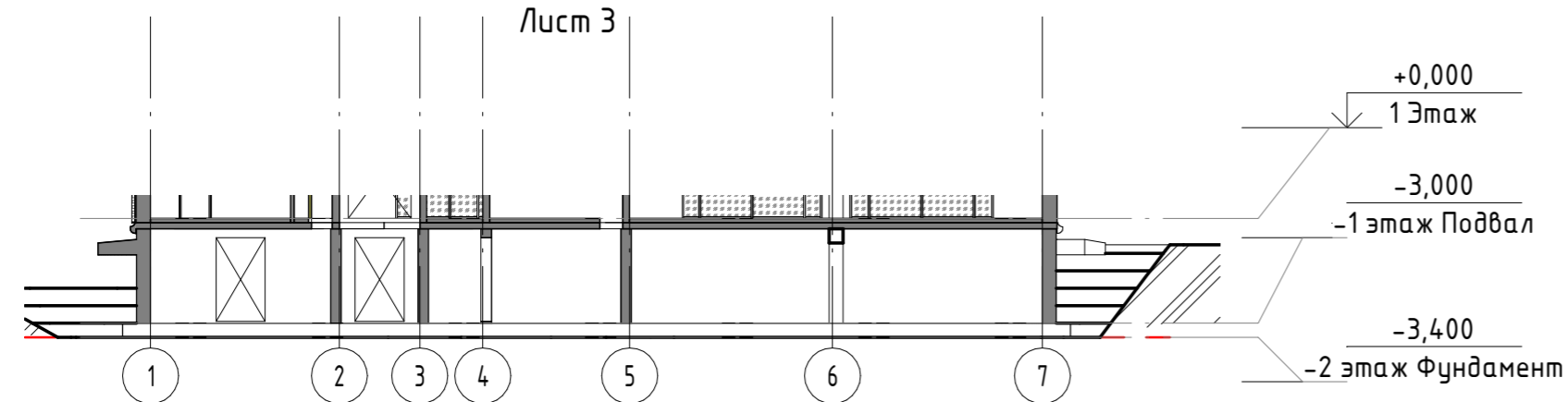
					2017	1-2017 -			
						Страна, г.Город, ул. Улица			
Изм.	Кол.уч	Лист	№ док.	Подпись	Дата	Отель	Стадия	Лист	Листов
Начальник	Руководитель						П	2	
ГАП		АРХИТЕКТОР				Экспликация помещений 3д вид	000		
ГИП		ИНЖЕНЕР							
Проверил		Проверил							

План котлована



Разрез 2 - 2

Лист 3



Объем котлована	
Общая выемка/насыпь	-2077,61 м ³
	-2077,61 м ³

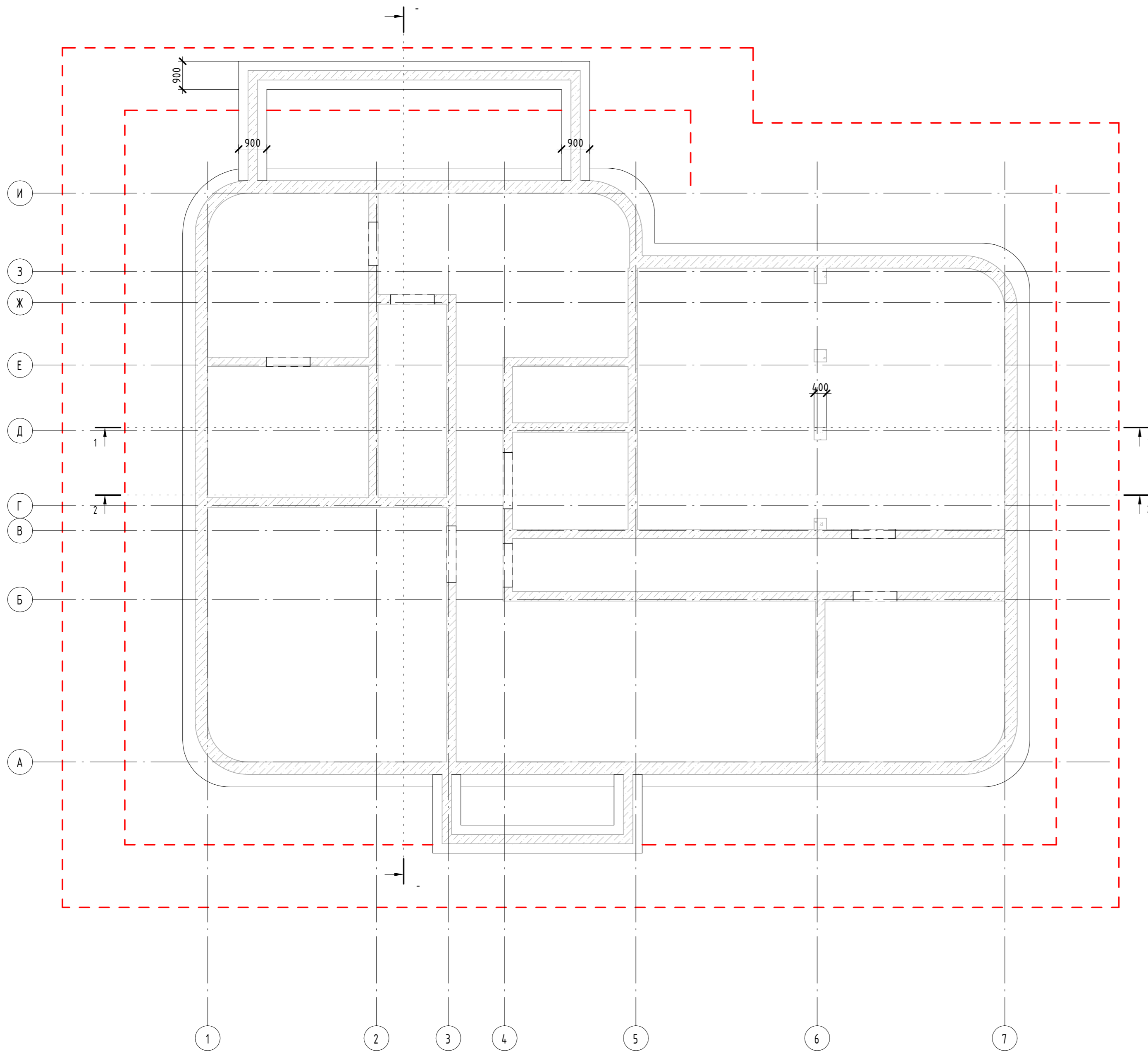
					2017	1-2017 -			
						Страна, г.Город, ул. Улица			
Изм.	Кол.уч	Лист	№ док.	Подпись	Дата	Отель	Стадия	Лист	Листов
							П	3	
Начальник						План котлована	000		
ГАП									
ГИП									
Проверил									

Согласовано

Взам. инв. №

Подп. и дата

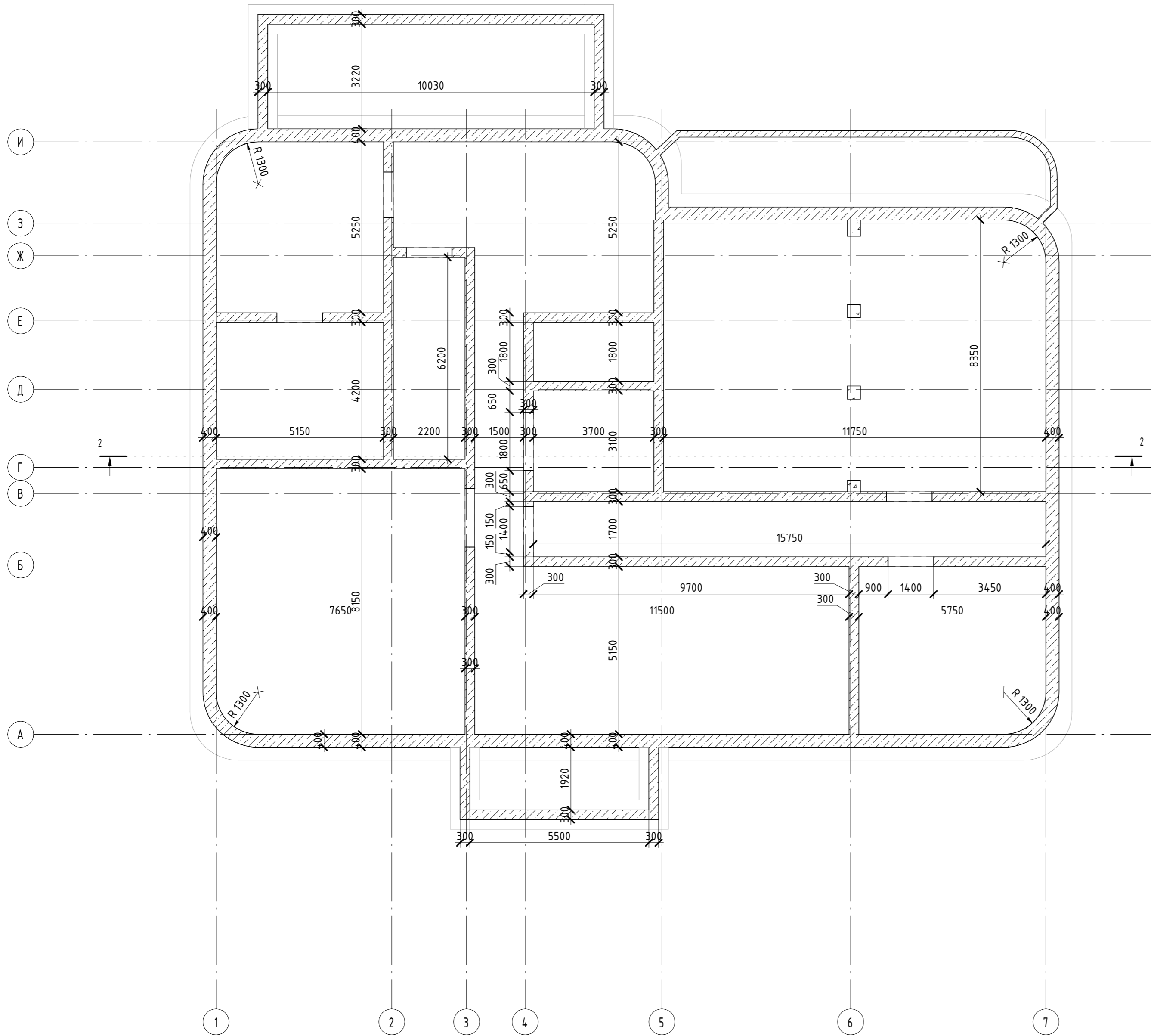
Инв. № подл.



Создано	
Проверено	
Инв. № подл.	Взам. инв. №
Подп. и дата	

					2017	1-2017 -			
						Страна, г.Город, ул. Улица			
Изм.	Кол.уч.	Лист	№ док.	Подпись	Дата	Отель	Стадия	Лист	Листов
Начальник	Руководитель						П	4	
ГАП	АРХИТЕКТОР					План фундамента	000		
ГИП	ИНЖЕНЕР								
Проверил	Проверил								

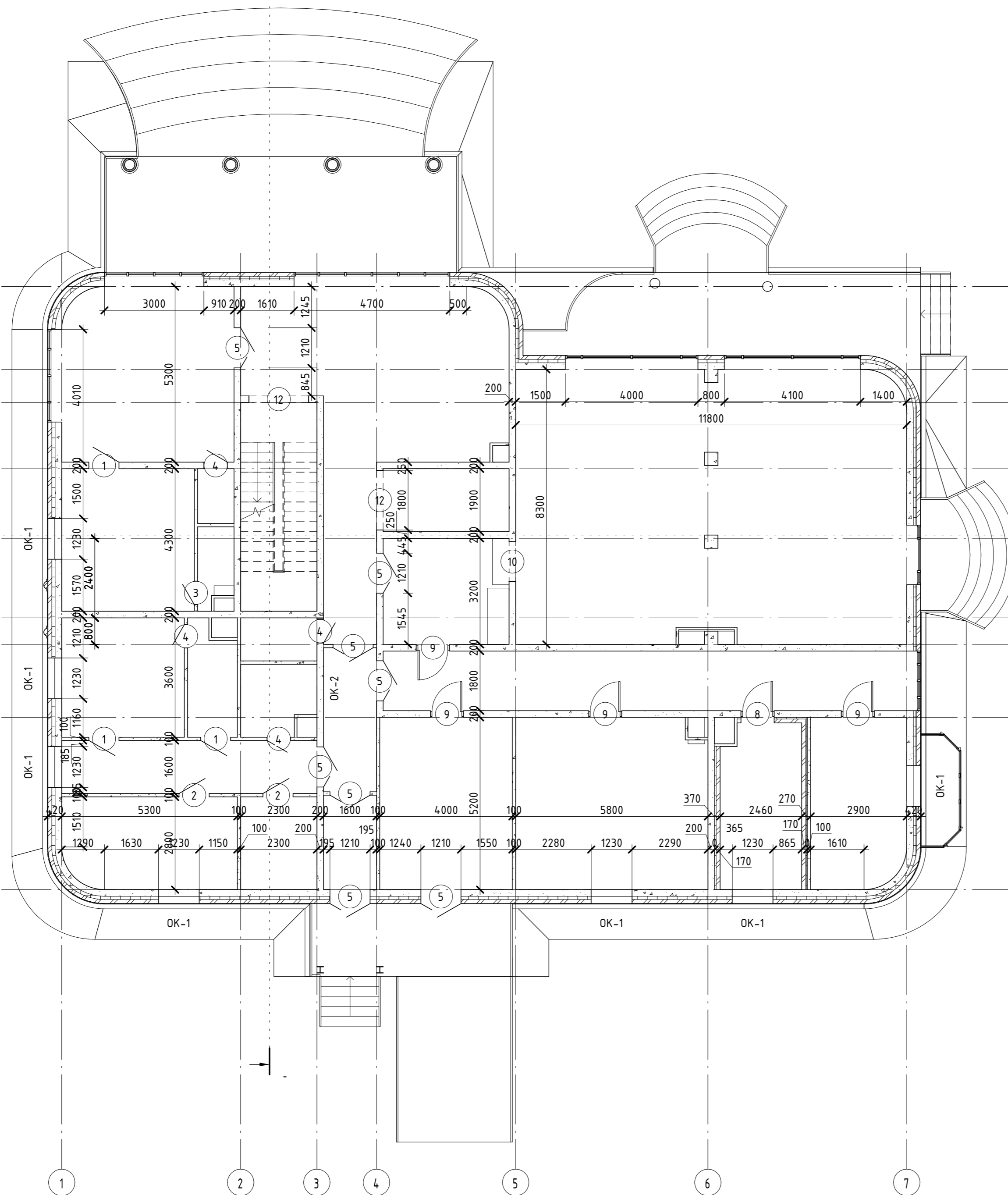
-1 этаж Подвал



Создано	
Проверено	
Инв. № подл.	Подл. и дата
	Взам. инв. №

					2017
1-2017 -					
Страна, г.Город, ул. Улица					
Изм.	Кол.уч	Лист	№ док.	Подпись	Дата
Начальник	Руководитель				
Отель				Стадия	Лист
				П	5
ГАП	АРХИТЕКТОР				
ГИП	ИНЖЕНЕР				
Проверил	Проверил				
План подвала				000	

План 1-го этажа отм. 0.000

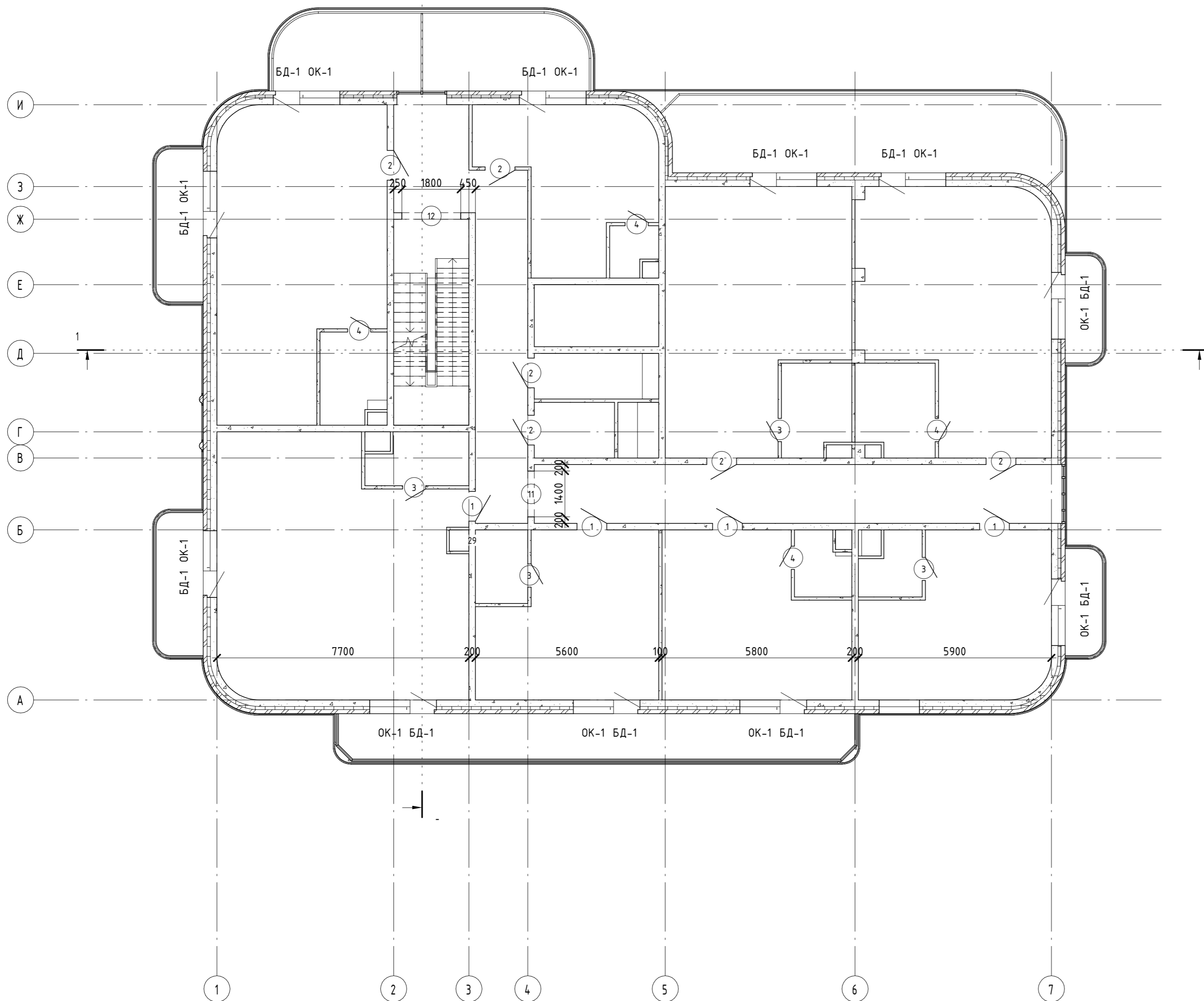


Согласовано

Инв. № подл. Подп. и дата. Взам. инв. №

					2017
1-2017 -					
Страна, г.Город, ул. Улица					
Изм.	Кол.уч	Лист	№ док.	Подпись	Дата
Начальник	Руководитель				
Отель					Стадия
План 1 эт					Лист
ГАП	АРХИТЕКТОР				Листов
ГИП	ИНЖЕНЕР				П 6
Проверил	Проверил				000

План 2-го этажа отм. 4.000



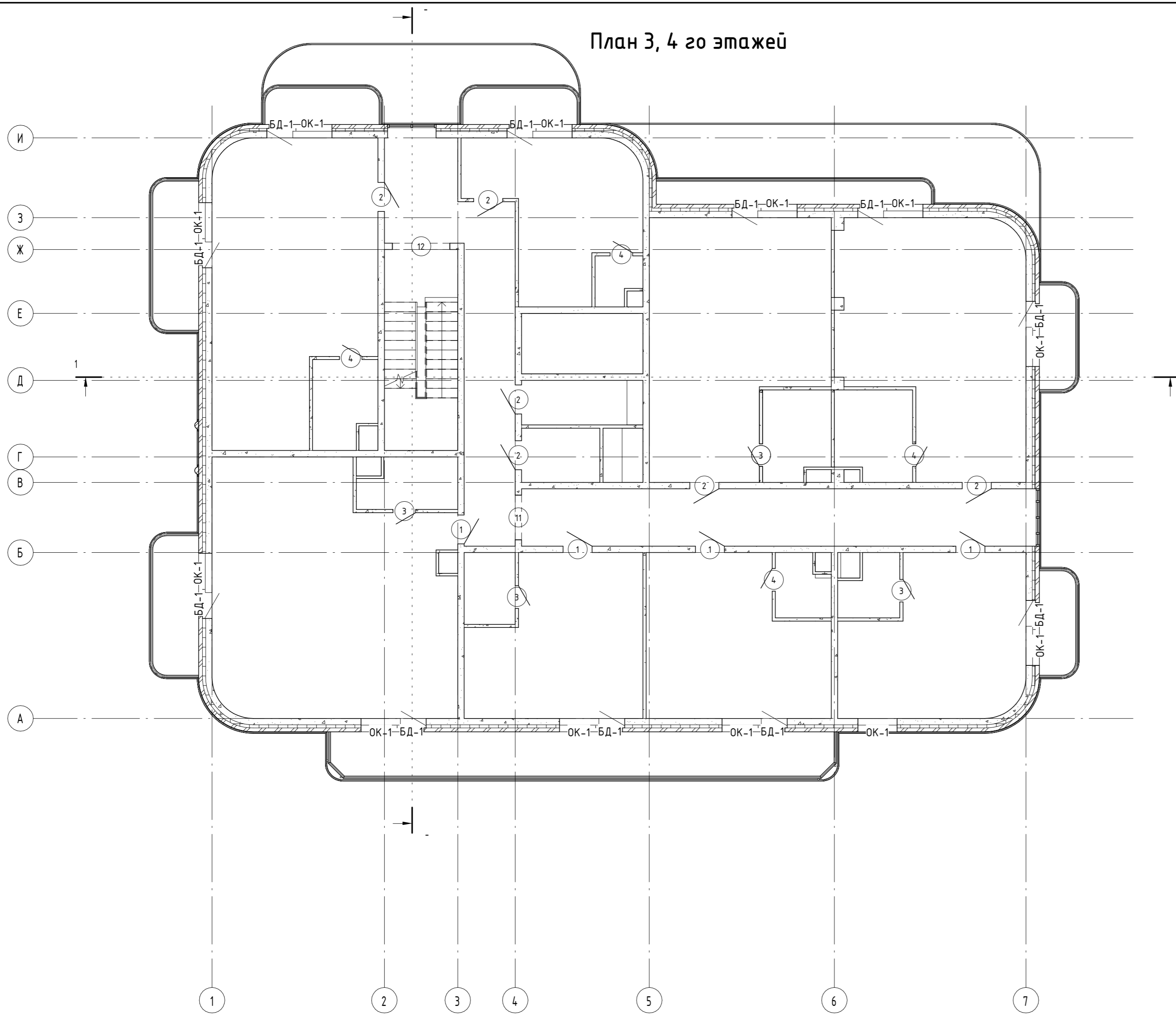
Спецификация дверей				
Поз.	Обозначение	Наименование	Кол-во	Примечание
1	ГОСТ 6629-88	ДГ21-9Л	20	
2	ГОСТ 6629-88	ДГ21-9	45	
3	ГОСТ 6629-88	ДГ21-7	24	
4	ГОСТ 6629-88	ДГ21-7Л	25	
5	ГОСТ 6629-88	ДГ21-12	8	
8	Маятниковая-Одинарная-Холодная	М 2100*900	1	
9	Маятниковая-Одинарная-Полностью Прозрачная	М 2100*900	4	
10	Проем		1	
11	Проем	1400*2400	13	
12	Проем	1800*2400	9	
13	Проем	2000*2400	2	
29			3	

Спецификация окон				
Поз.	Обозначение	Наименование	Кол.	Примечание
1 Этаж				
ОК-2	ГОСТ 21519-2003	ОА СПО Д2 568-1168 (4М1-16-4М1)	1	
ОК-1	ГОСТ 25097-2002	ОДА ССП В2 1460-1170-83 4М1+(4М1-16-4М1)	7	
2 Этаж				
БД-1	ГОСТ 23166-99	БП ОСП 22-9 Л	11	
ОК-1	ГОСТ 25097-2002	ОДА ССП В2 1460-1170-83 4М1+(4М1-16-4М1)	12	
План 3, 4 го этажей				
БД-1	ГОСТ 23166-99	БП ОСП 22-9 Л	11	
ОК-1	ГОСТ 25097-2002	ОДА ССП В2 1460-1170-83 4М1+(4М1-16-4М1)	12	
4 Этаж				
БД-1	ГОСТ 23166-99	БП ОСП 22-9 Л	11	
ОК-1	ГОСТ 25097-2002	ОДА ССП В2 1460-1170-83 4М1+(4М1-16-4М1)	12	
План 5-7 этажей				
БД-1	ГОСТ 23166-99	БП ОСП 22-9 Л	7	
ОК-1	ГОСТ 25097-2002	ОДА ССП В2 1460-1170-83 4М1+(4М1-16-4М1)	8	
6 Этаж				
БД-1	ГОСТ 23166-99	БП ОСП 22-9 Л	7	
ОК-1	ГОСТ 25097-2002	ОДА ССП В2 1460-1170-83 4М1+(4М1-16-4М1)	8	
7 Этаж				
БД-1	ГОСТ 23166-99	БП ОСП 22-9 Л	7	
ОК-1	ГОСТ 25097-2002	ОДА ССП В2 1460-1170-83 4М1+(4М1-16-4М1)	8	
8 этаж Тех				
БД-1	ГОСТ 23166-99	БП ОСП 22-9 Л	6	
ОК-2	ГОСТ 21519-2003	ОА СПО Д2 568-1168 (4М1-16-4М1)	6	

Создано	
Взам. инв. №	
Подп. и дата	
Инв. № подл.	

					2017
1-2017 -					
Страна, г.Город, ул. Улица					
Изм.	Кол.уч.	Лист	№ док.	Подпись	Дата
Начальник		Руководитель			
ГАП		АРХИТЕКТОР			
ГИП		ИНЖЕНЕР			
Проверил		Проверил			
Отель				Стадия	Лист
План 2 эт				П	7
				000	

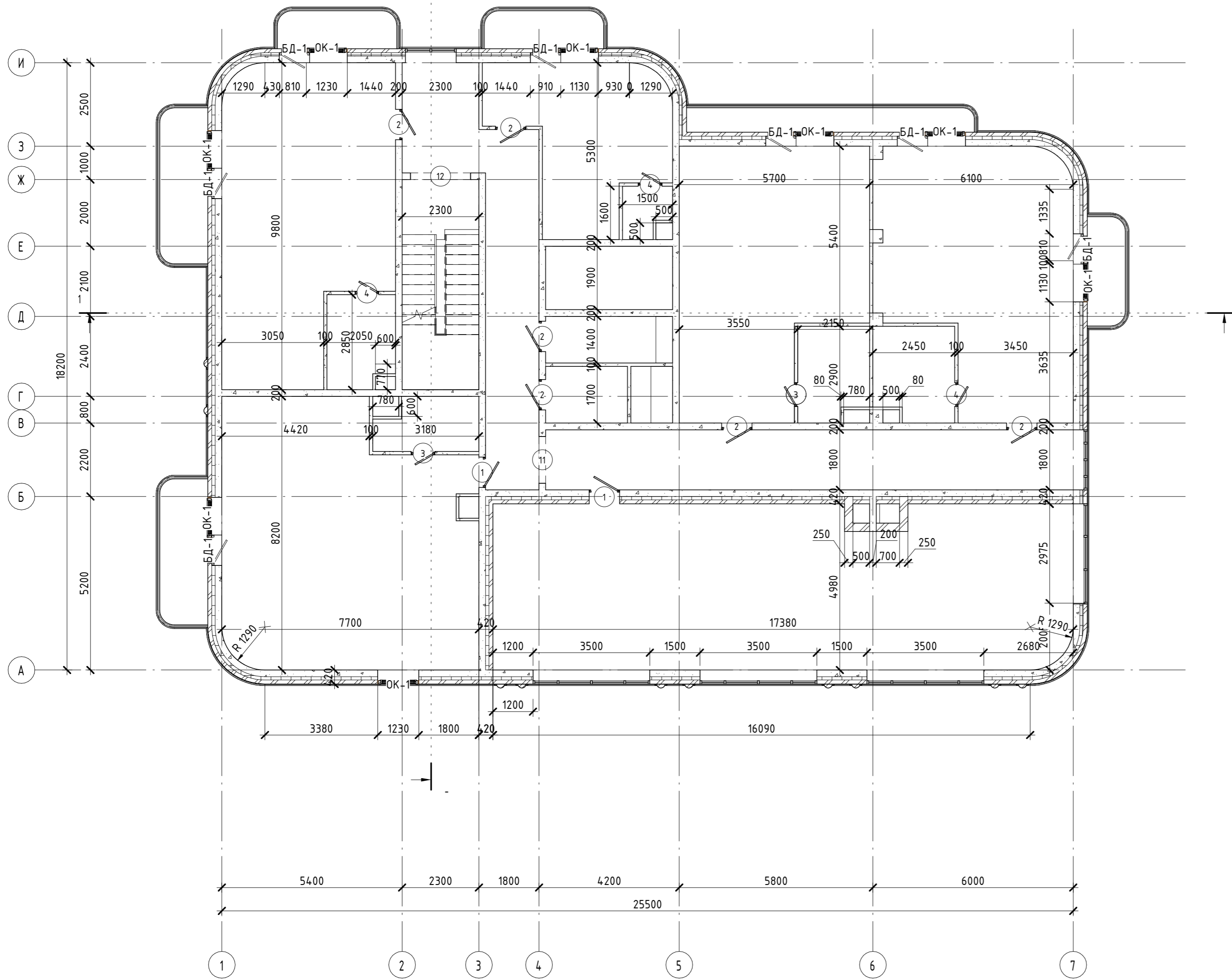
План 3, 4 го этажей



Создано	
Проверено	
Взам. инв. №	
Подп. и дата	
Инв. № подл.	

					2017
1-2017 -					
Страна, г.Город, ул. Улица					
Изм.	Кол.уч	Лист	№ док.	Подпись	Дата
Начальник	Руководитель				
Отель				Стадия	Лист
				П	8
ГАП	АРХИТЕКТОР				
ГИП	ИНЖЕНЕР				
Проверил	Проверил				
План 3-4 эт					000

План 5-7 этажей



Создано	
Проверено	
Инв. № подл.	
Подп. и дата	
Взам. инв. №	

					2017
1-2017 -					
Страна, г.Город, ул. Улица					
Изм.	Кол.уч.	Лист	№ док.	Подпись	Дата
Начальник		Руководитель			
Отель				Стадия	Лист
				П	9
ГАП	АРХИТЕКТОР				
ГИП	ИНЖЕНЕР				
Проверил	Проверил				
План 5-7 эт					000

Согласовано

Инв. № подл.	Подп. и дата	Взам. инв. №

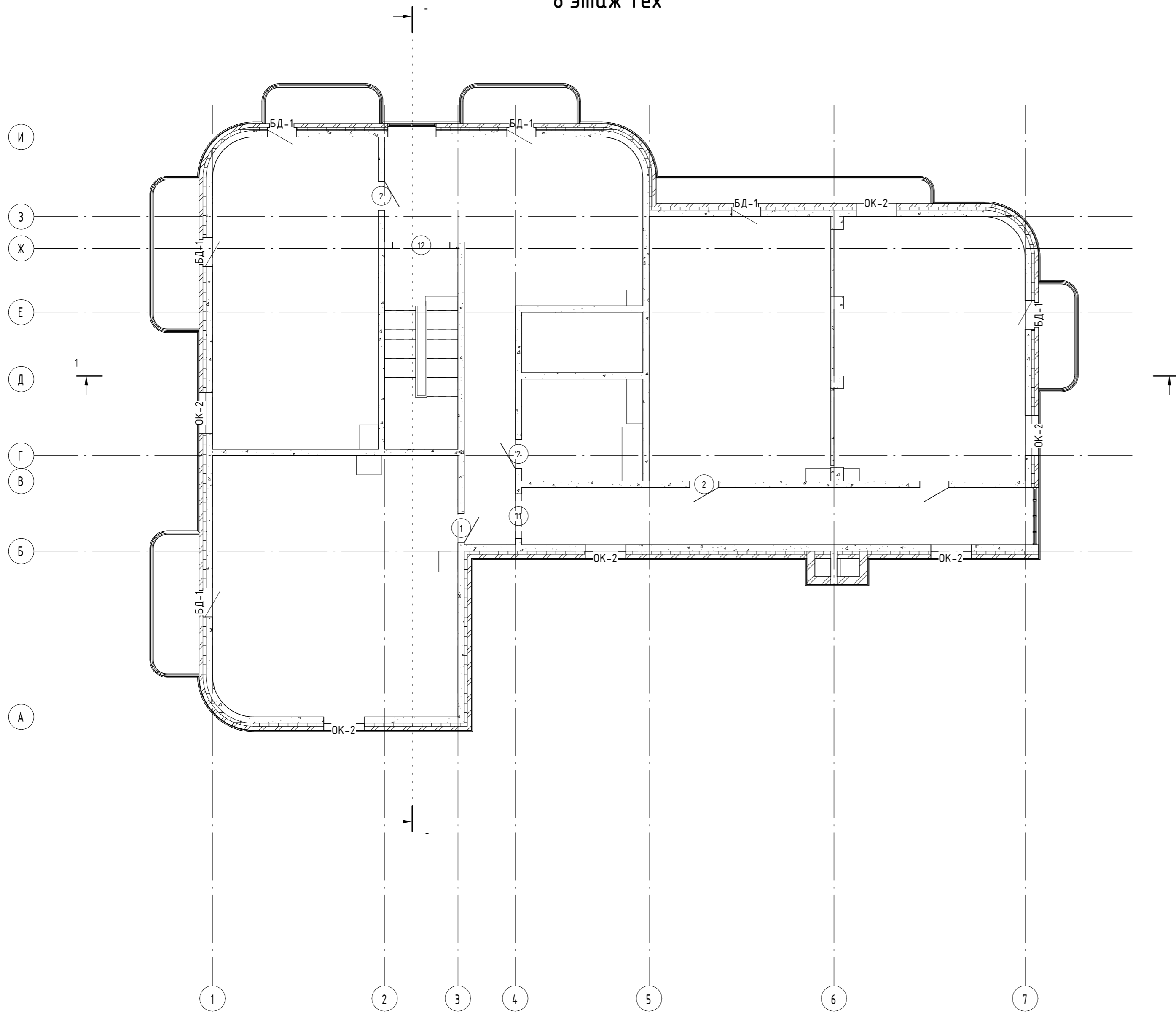
						2017	1-2017 -			
							Страна, г.Город, ул. Улица			
Изм.	Кол.уч	Лист	№док.	Подпись	Дата		Отель	Стадия	Лист	Листов
Начальник		Руководитель						П	10	
ГАП		АРХИТЕКТОР					Пусто	000		
ГИП		ИНЖЕНЕР								
Проверил		Проверил								

Создано

Инв. № подл. Подл. и дата Взам. инв. №

					2017	1-2017 -			
						Страна, г.Город, ул. Улица			
Изм.	Кол.уч	Лист	№док.	Подпись	Дата	Отель	Стадия	Лист	Листов
Начальник	Руководитель						П	11	
ГАП		АРХИТЕКТОР				Пусто	000		
ГИП		ИНЖЕНЕР							
Проверил		Проверил							

8 этаж Тех

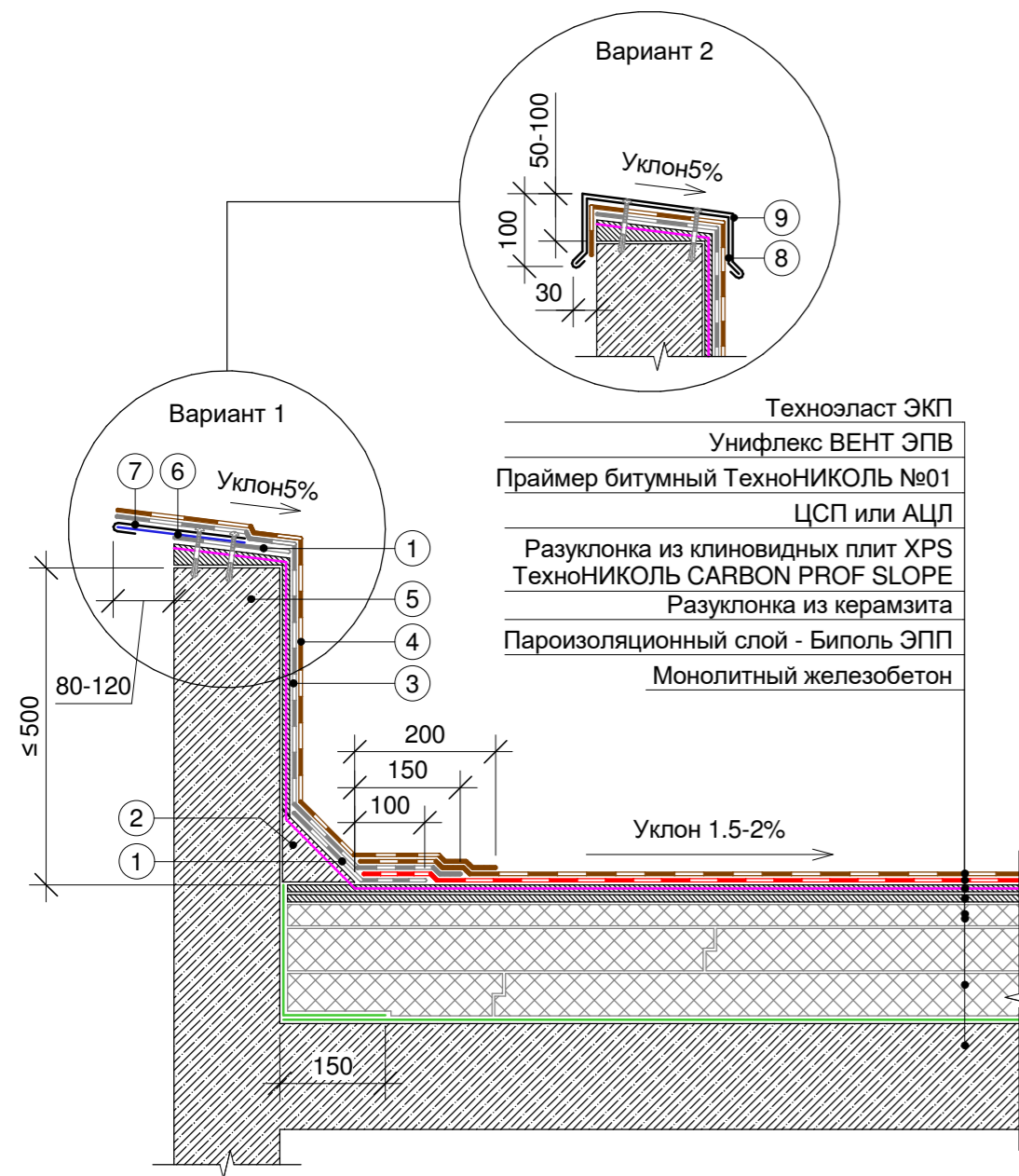


Создано	
Проверено	
Взам. инв. №	
Подп. и дата	
Инв. № подл.	

					2017	1-2017 -			
						Страна, г.Город, ул. Улица			
Изм.	Кол.уч.	Лист	№ док.	Подпись	Дата	Отель	Стадия	Лист	Листов
Начальник	Руководитель						П	12	
ГАП	АРХИТЕКТОР					План тех этажа	000		
ГИП	ИНЖЕНЕР								
Проверил	Проверил								

Разрез 2 - 2

Лист 14



- Техноэласт ЭКП
- Унифлекс ВЕНТ ЭПВ
- Праймер битумный ТехноНИКОЛЬ №01
- ЦСП или АЦЛ
- Разуклонка из клиновидных плит XPS
- ТехноНИКОЛЬ CARBON PROF SLOPE
- Разуклонка из керамзита
- Пароизоляционный слой - Биполь ЭПП
- Монолитный железобетон

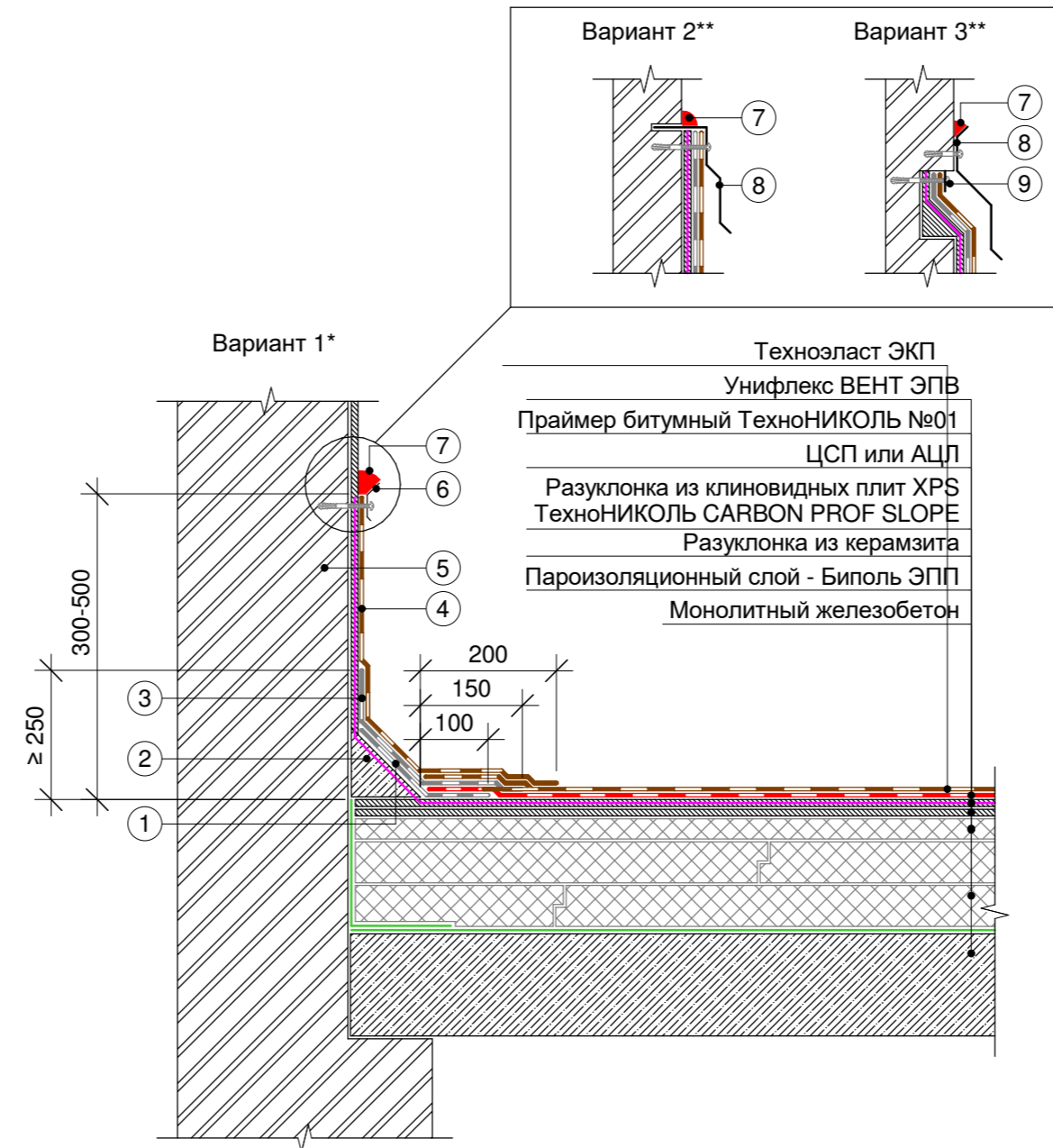
- ① Слой усиления - Техноэласт ЭПП
- ② Переходной бортик из легкого бетона
- ③ Нижний слой водоизоляционного ковра на верт. поверхности - Техноэласт ЭПП
- ④ Верхний слой водоизоляционного ковра на верт. поверхности - Техноэласт ЭПП
- ⑤ Ж.б. основание, оштукатуренное ц.п. раствором М200 по металлической сетке, зафиксированной саморезами
- ⑥ Т-образный костыль
- ⑦ Отлив из оцинкованной стали
- ⑧ Фартук из оцинкованной стали
- ⑨ Крепежный элемент

ПРИМЕЧАНИЕ

Пароизоляционный слой заводить выше уровня теплоизоляции.

Разрез 1 - 1

Лист 14



- Техноэласт ЭКП
- Унифлекс ВЕНТ ЭПВ
- Праймер битумный ТехноНИКОЛЬ №01
- ЦСП или АЦЛ
- Разуклонка из клиновидных плит XPS
- ТехноНИКОЛЬ CARBON PROF SLOPE
- Разуклонка из керамзита
- Пароизоляционный слой - Биполь ЭПП
- Монолитный железобетон

- ① Слой усиления - Техноэласт ЭПП
- ② Переходной бортик из легкого бетона
- ③ Нижний слой водоизоляционного ковра на верт. поверхности - Техноэласт ЭПП
- ④ Верхний слой водоизоляционного ковра на верт. поверхности - Техноэласт ЭПП
- ⑤ Кирпичная стена, оштукатуренная ц.п. раствором М200 по металлической сетке
- ⑥ Краевая рейка ТехноНИКОЛЬ крепится саморезами с шагом 200 мм
- ⑦ Мастика ТЕХНОНИКОЛЬ №71
- ⑧ Отлив из оцинкованной стали крепить саморезами с резиновой шайбой с шагом 200-250 мм
- ⑨ Крепление кровельного ковра шайбой с саморезом с шагом 200-250 мм

ПРИМЕЧАНИЕ

Пароизоляционный слой заводить выше уровня теплоизоляции.

Согласовано

Взам. инв. №

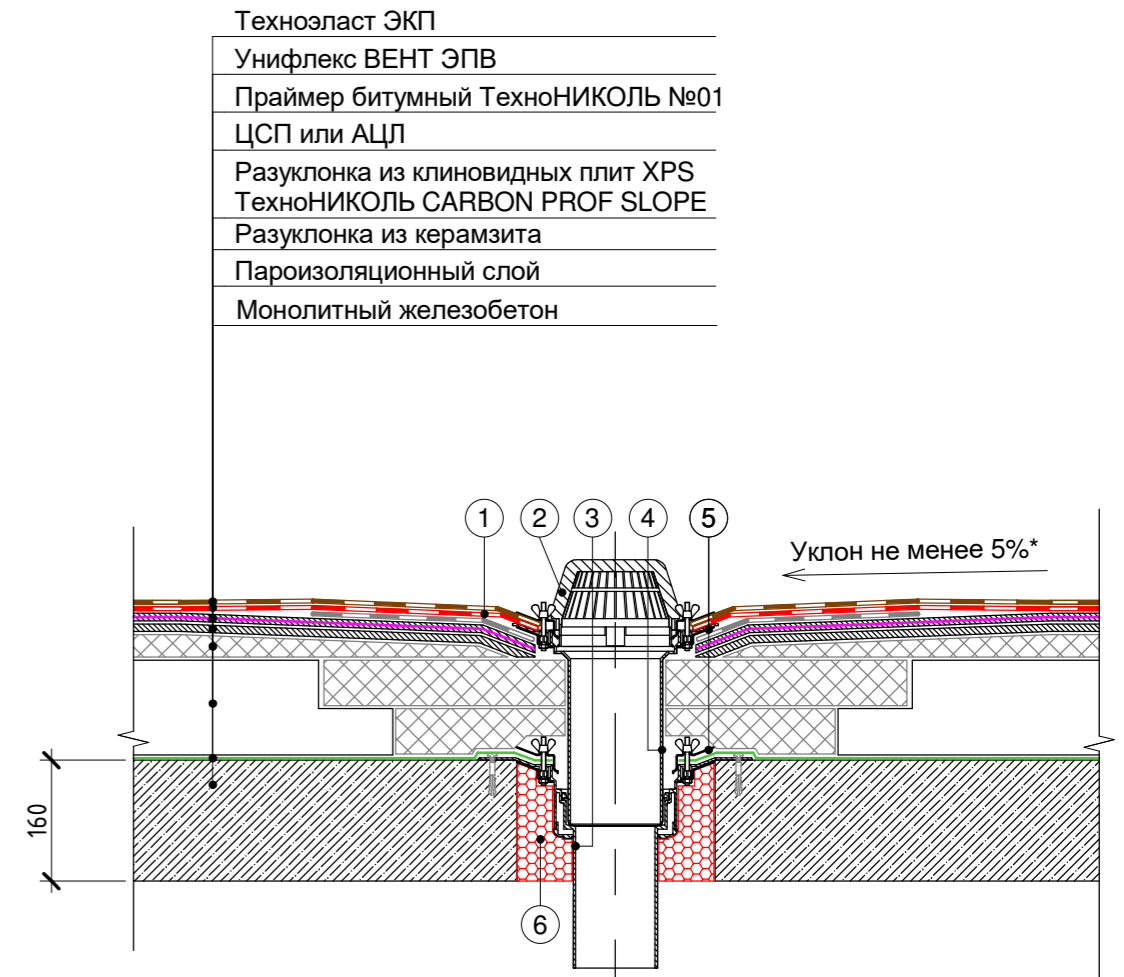
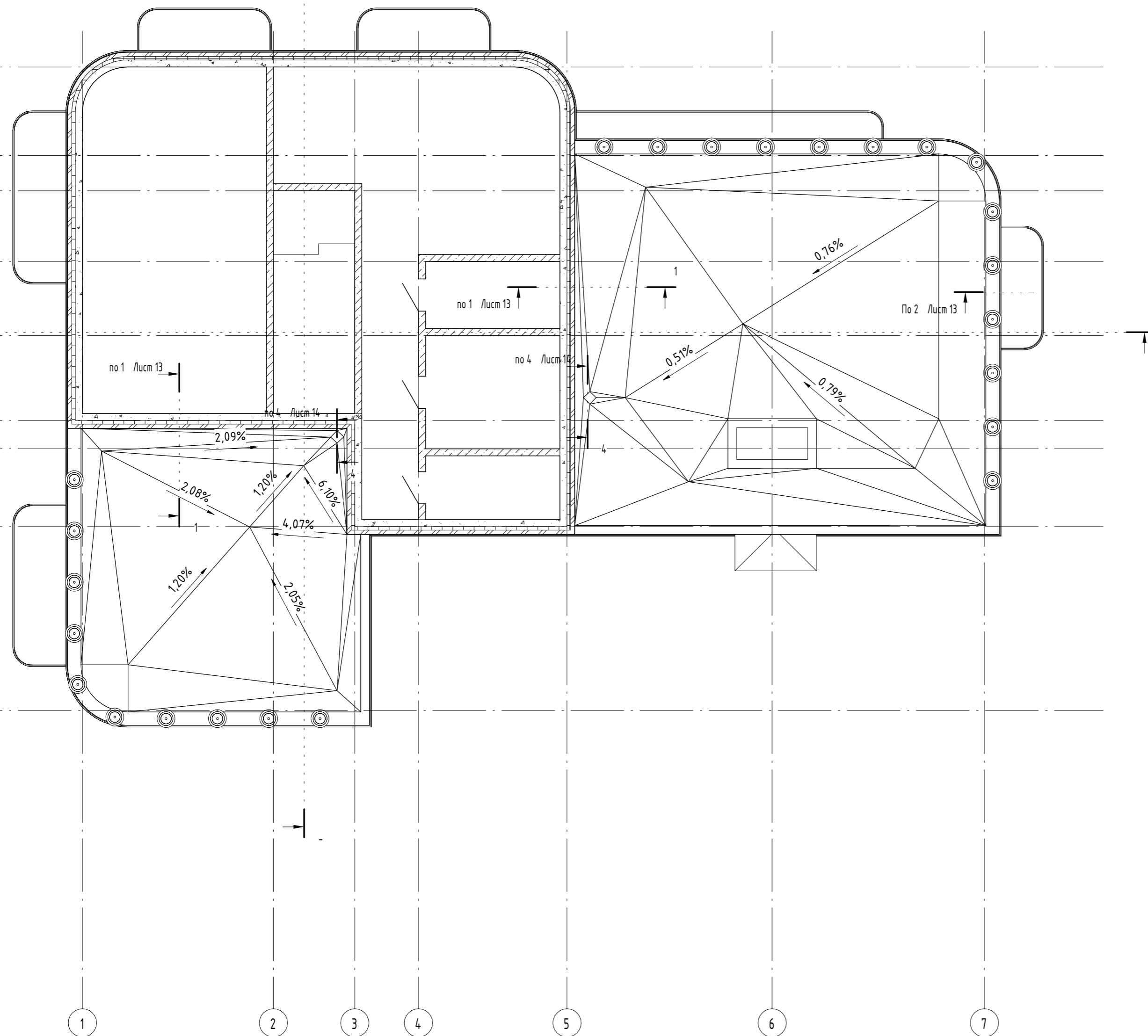
Подп. и дата

Инв. № подл.

				2017	1-2017 -		
					Страна, г.Город, ул. Улица		
Изм.	Кол.уч	Лист	№ док.	Подпись	Дата		
Начальник	Руководитель					Стадия	Лист
ГАП	АРХИТЕКТОР					П	13
ГИП	ИНЖЕНЕР					Листов	
Проверил	Проверил					000	
План кровли							

Разрез 4 - 4

Лист 13



- ① Дополнительный слой водоизоляционного ковра - Техноэласт ЭПП
- ② Листоуловитель
- ③ Водоприемная воронка ТехноНИКОЛЬ
- ④ Надставной элемент
- ⑤ Обжимной фланец
- ⑥ Монтажная пена

ПРИМЕЧАНИЯ

* Предусмотреть увеличение уклона к воронке до 5% в радиусе не менее 500 мм вокруг нее. Рекомендуется предусматривать заглубление воронки на 20-30 мм относительно уровня кровли.

Создано	
Изм.	
Кол.ч	
Лист	
№ док.	
Подпись	
Дата	
Начальник	
Руководитель	
ГАП	АРХИТЕКТОР
ГИП	ИНЖЕНЕР
Проверил	Проверил

		2017	
1-2017 -			
Страна, г.Город, ул. Улица			
Отель		Стадия	Лист
		П	14
План выхода на кровлю		000	

Разрез 1 - 1

Лист 4



Создано	
Взач. инв. №	
Полн. и дата	
Инв. № подл.	

1-2017 -					
Изм.	Кол.уч.	Лист	№ док.	Подпись	Дата
Начальник		Руководитель			
ГАП		АРХИТЕКТОР			
ГИП		ИНЖЕНЕР			
Проверил		Проверил			
			Стадия	Лист	Листов
			П	15	
			000		

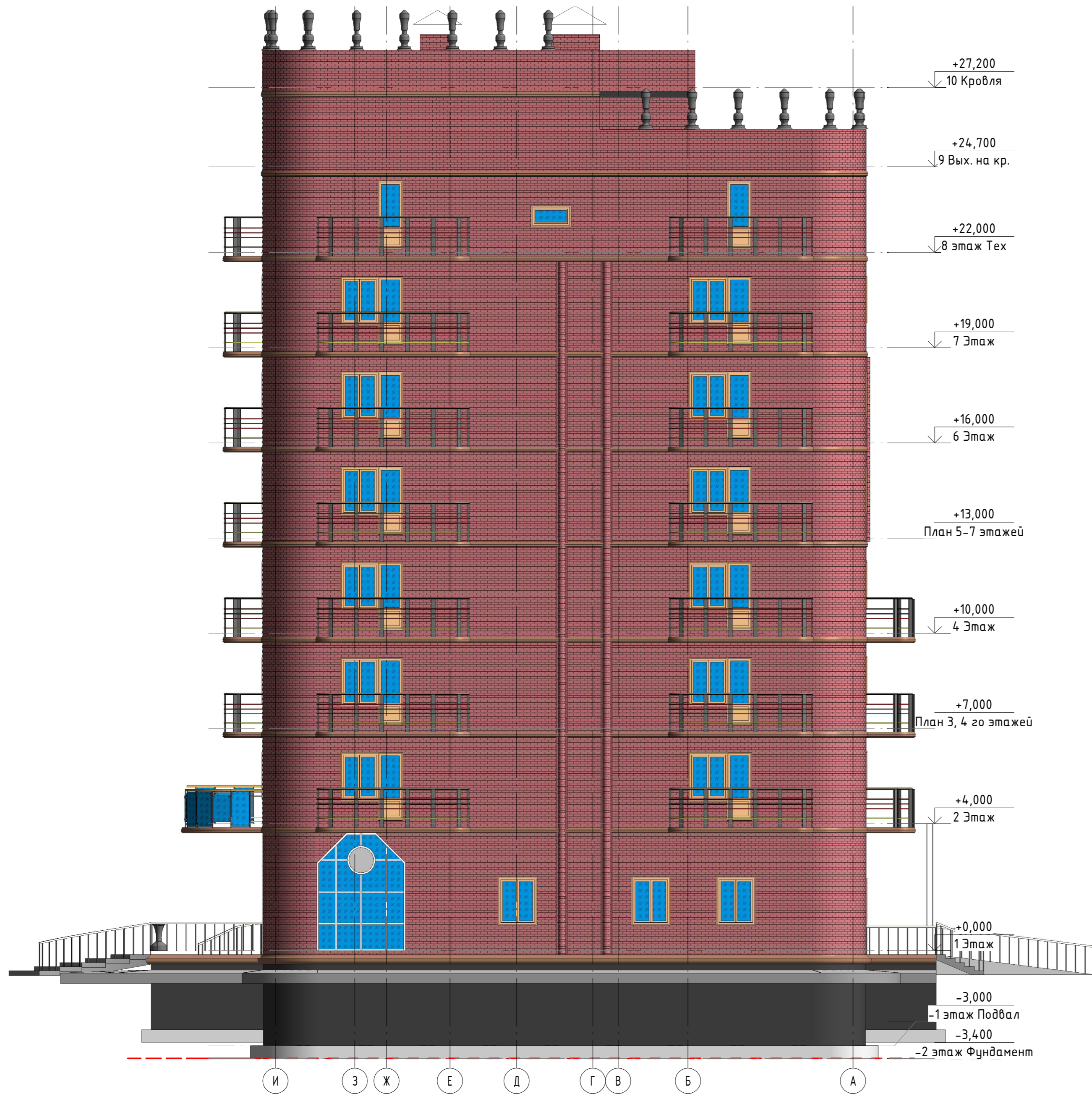
Фасад в осях А-И



Создано	
Взам. инв. №	
Подп. и дата	
Инв. № подл.	

					2017	1-2017 -			
					Страна, г.Город, ул. Улица				
Изм.	Кол.уч	Лист	№ док.	Подпись	Дата	Отель	Стадия	Лист	Листов
Начальник			Руководитель				П	16	
ГАП		АРХИТЕКТОР				Фасады	000		
ГИП		ИНЖЕНЕР							
Проверил		Проверил							

Фасад в осях И-А



Согласовано	
Взам. инв. №	
Подп. и дата	
Инв. № подл.	

					2017	1-2017 -			
						Страна, г.Город, ул. Улица			
Изм.	Кол.уч	Лист	№ док.	Подпись	Дата	Отель	Стадия	Лист	Листов
Начальник							П	17	
ГАП		АРХИТЕКТОР				Фасады	000		
ГИП		ИНЖЕНЕР							
Проверил		Проверил							


Фасад в осях 8-1



Согласовано	
Взам. инв. №	
Подп. и дата	
Инв. № подл.	

					2017	1-2017 -			
					Страна, г.Город, ул. Улица				
Изм.	Кол.уч	Лист	№ док.	Подпись	Дата	Отель	Стадия	Лист	Листов
Начальник	Руководитель						П	18	
ГАП	АРХИТЕКТОР					Фасады	000		
ГИП	ИНЖЕНЕР								
Проверил	Проверил								

Фасад в осях 1-8



Создано	
Проверено	
Инв. № подл.	Взам. инв. №
Подп. и дата	

					2017	1-2017 -			
						Страна, г.Город, ул. Улица			
Изм.	Кол.уч.	Лист	№ док.	Подпись	Дата	Отель	Стадия	Лист	Листов
Начальник							П	19	
ГАП			АРХИТЕКТОР			Фасады	000		
ГИП			ИНЖЕНЕР						
Проверил			Проверил						

Создано

Инв. № подл.	Подп. и дата	Взам. инв. №

					2017	1-2017 -			
						Страна, г.Город, ул. Улица			
Изм.	Кол.уч	Лист	№док.	Подпись	Дата	Отель	Стадия	Лист	Листов
Начальник	Руководитель						П	20	
ГАП		АРХИТЕКТОР				Пусто	000		
ГИП		ИНЖЕНЕР							
Проверил		Проверил							

Спецификация окон				
Поз.	Обозначение	Наименование	Кол.	Примечание
1 Этаж				
ОК-2	ГОСТ 21519-2003	ОА СПО Д2 568-1168 (4М1-16-4М1)	1	
ОК-1	ГОСТ 25097-2002	ОДА ССП В2 1460-1170-83 4М1*(4М1-16-4М1)	7	
2 Этаж				
БД-1	ГОСТ 23166-99	БП ОСП 22-9 л	11	
ОК-1	ГОСТ 25097-2002	ОДА ССП В2 1460-1170-83 4М1*(4М1-16-4М1)	12	
План 3, 4 го этажей				
БД-1	ГОСТ 23166-99	БП ОСП 22-9 л	11	
ОК-1	ГОСТ 25097-2002	ОДА ССП В2 1460-1170-83 4М1*(4М1-16-4М1)	12	
4 Этаж				
БД-1	ГОСТ 23166-99	БП ОСП 22-9 л	11	
ОК-1	ГОСТ 25097-2002	ОДА ССП В2 1460-1170-83 4М1*(4М1-16-4М1)	12	
План 5-7 этажей				
БД-1	ГОСТ 23166-99	БП ОСП 22-9 л	7	
ОК-1	ГОСТ 25097-2002	ОДА ССП В2 1460-1170-83 4М1*(4М1-16-4М1)	8	
6 Этаж				
БД-1	ГОСТ 23166-99	БП ОСП 22-9 л	7	
ОК-1	ГОСТ 25097-2002	ОДА ССП В2 1460-1170-83 4М1*(4М1-16-4М1)	8	
7 Этаж				
БД-1	ГОСТ 23166-99	БП ОСП 22-9 л	7	
ОК-1	ГОСТ 25097-2002	ОДА ССП В2 1460-1170-83 4М1*(4М1-16-4М1)	8	
8 этаж Тех				
БД-1	ГОСТ 23166-99	БП ОСП 22-9 л	6	
ОК-2	ГОСТ 21519-2003	ОА СПО Д2 568-1168 (4М1-16-4М1)	6	

Спецификация дверей				
Поз.	Обозначение	Наименование	Кол-во	Примечание
1	ГОСТ 6629-88	ДГ 21-9Л	20	
2	ГОСТ 6629-88	ДГ 21-9	45	
3	ГОСТ 6629-88	ДГ 21-7	24	
4	ГОСТ 6629-88	ДГ 21-7Л	25	
5	ГОСТ 6629-88	ДГ 21-12	8	
8	Маятниковая-Одинарная-Холодная	М 2100*900	1	
9	Маятниковая-Одинарная-Полностью_Прозрачная	М 2100*900	4	
10	Проем		1	
11	Проем	1400*2400	13	
12	Проем	1800*2400	9	
13	Проем	2000*2400	2	
29			3	

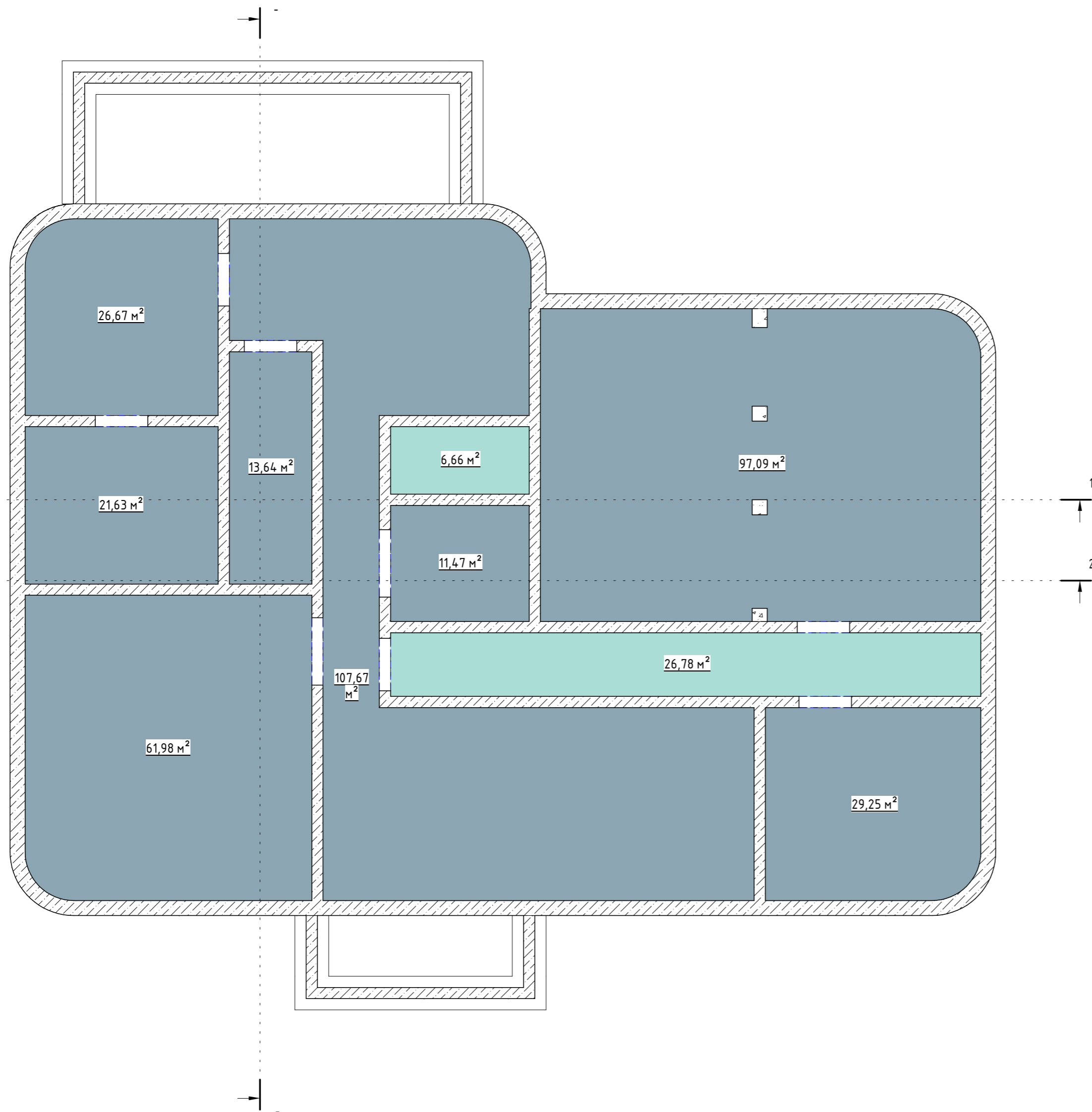
Согласовано

Взам. инв. №

Подп. и дата

Инв. № подл.

					2017	1-2017 -			
						Страна, г.Город, ул. Улица			
Изм.	Кол.уч.	Лист	№ док.	Подпись	Дата	Отель	Стадия	Лист	Листов
Начальник	Руководитель						П	21	
ГАП	АРХИТЕКТОР					Ведомость оконных блоков	000		
ГИП	ИНЖЕНЕР								
Проверил	Проверил								

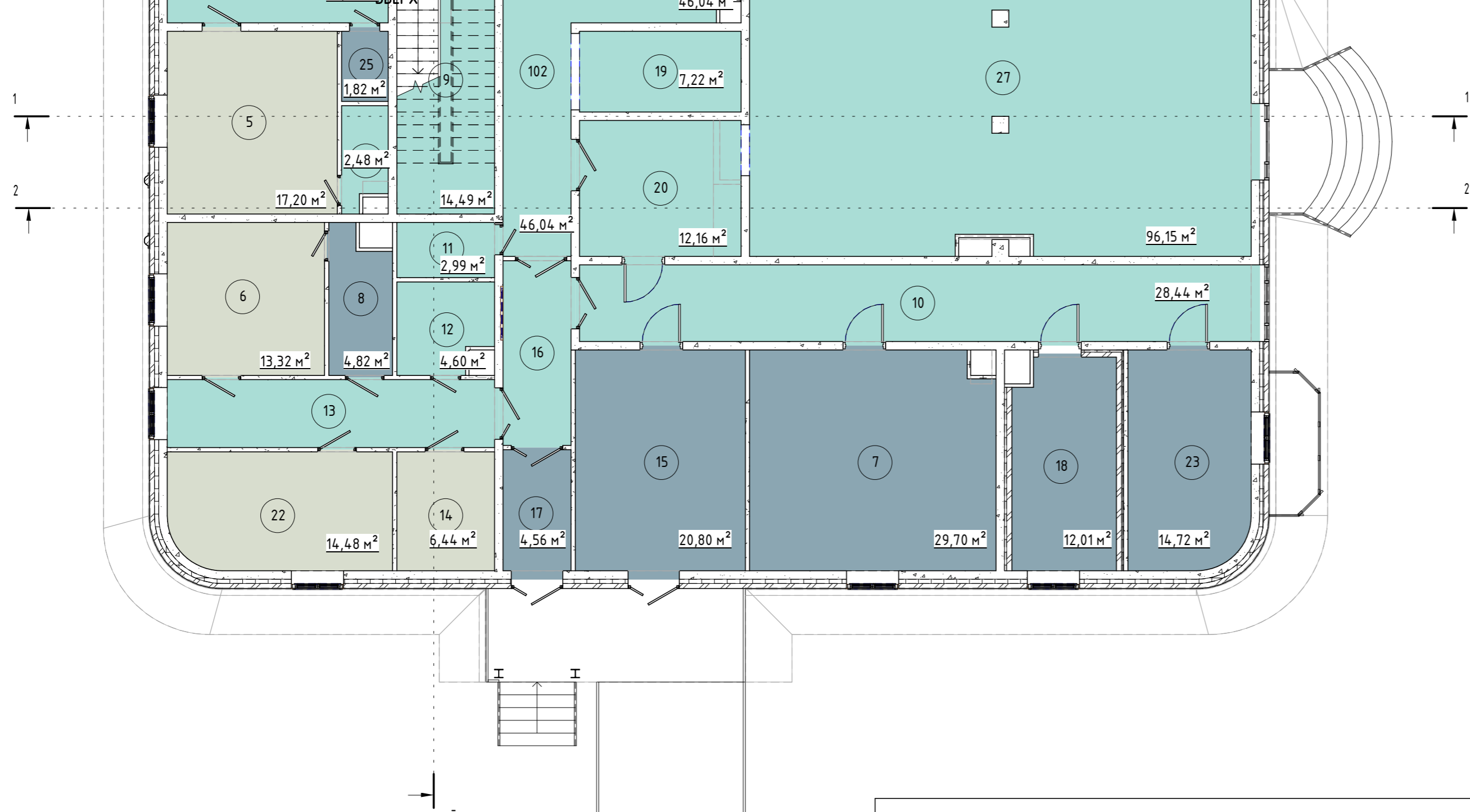


Экспликация помещений подвала				
№ пом	Наименование	Площадь, м ²	Кат. помещения	Назначение
-1 этаж Подвал				
103	Коридор	26,78 м ²		Общественные
104	Лифт	6,66 м ²		Общественные
105	Кладовка	11,47 м ²		Служебные
106	Помещение	61,98 м ²		Служебные
107	Помещение	26,67 м ²		Служебные
108	Помещение	21,63 м ²		Служебные
109	Помещение	13,64 м ²		Служебные
110	Помещение	107,67 м ²		Служебные
111	Помещение	29,25 м ²		Служебные
112	Помещение	97,09 м ²		Служебные

Создано	
Проверено	
Утверждено	

Инв. № подл.	
Подп. и дата	
Взам. инв. №	

						2017	1-2017 -			
						Страна, г.Город, ул. Улица				
Изм.	Кол.ч	Лист	№ док.	Подпись	Дата	Отель		Стадия	Лист	Листов
Начальник								П	22	
ГАП			АРХИТЕКТОР							
ГИП			ИНЖЕНЕР							
Проверил			Проверил			План площадей подвала		000		

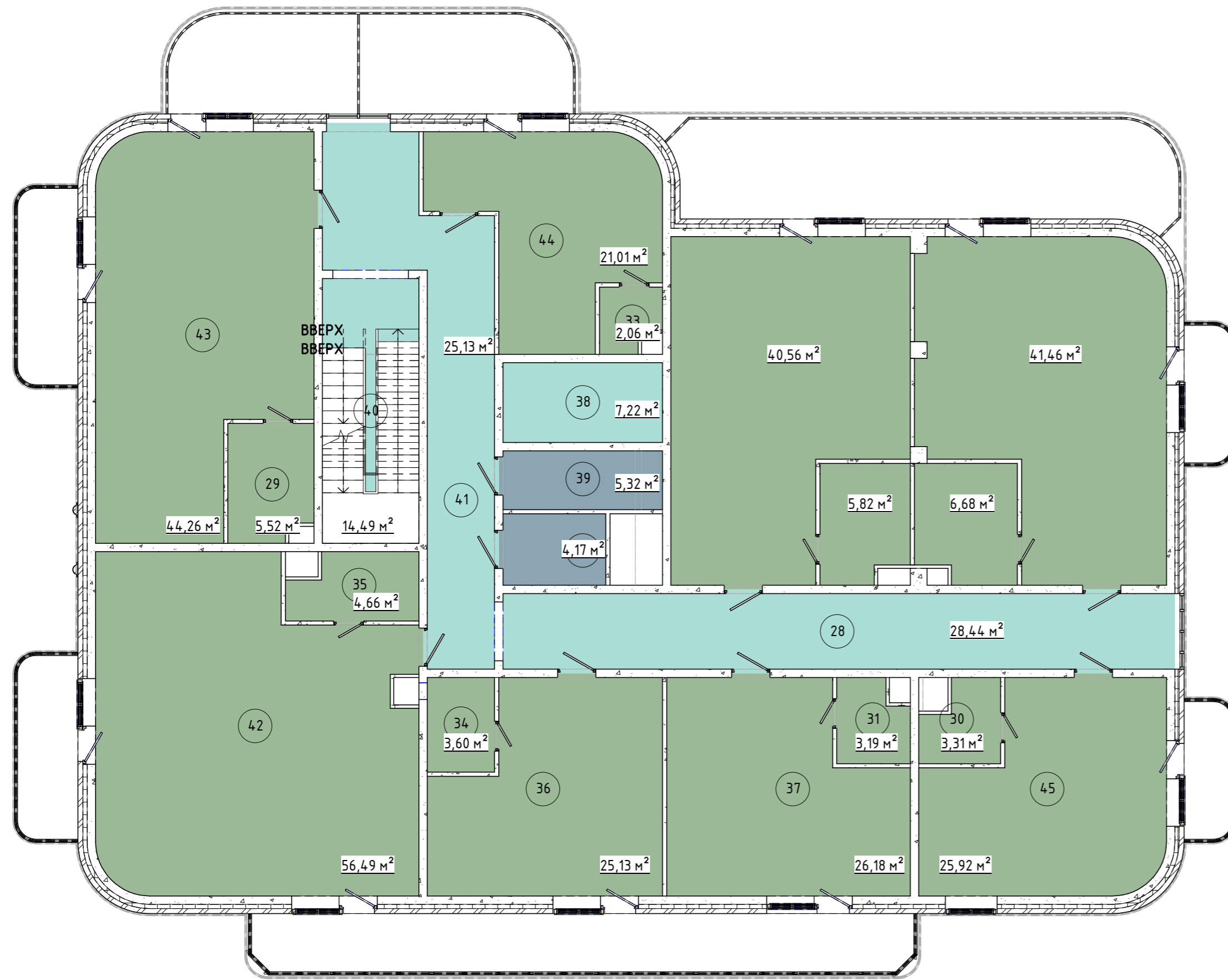


Экспликация помещений 1 этаж				
№ пом	Наименование	Площадь, м ²	Кат. помещения	Назначение
1 Этаж				
5	Кабинет	17,20 м ²		Офисная часть
6	Кабинет	13,32 м ²		Офисная часть
7	Кухня	29,70 м ²		Служебные
8	Кладовка	4,82 м ²		Служебные
9	Лестница	14,49 м ²		Общественные
10	Коридор	28,44 м ²		Общественные
11	СУ	2,99 м ²		Общественные
12	СУ	4,60 м ²		Общественные
13	Коридор	12,32 м ²		Общественные
14	Кабинет	6,44 м ²		Офисная часть
15	Хоз помещение	20,80 м ²		Служебные
16	Коридор	6,96 м ²		Общественные
17	Тамбур	4,56 м ²		Служебные
18	Холодильник	12,01 м ²		Служебные
19	Лифт	7,22 м ²		Общественные
20	Выдача	12,16 м ²		Общественные
101	Приемная	27,20 м ²		Общественные
22	Кабинет	14,48 м ²		Офисная часть
23	Прачечная	14,72 м ²		Служебные
102	Холл	46,04 м ²		Общественные
25	Кладовка	1,82 м ²		Служебные
26	СУ	2,48 м ²		Общественные
27	Столовая	96,15 м ²		Общественные

Создано
 Проверено
 Дата
 Инв. № подл.
 Взам. инв. №

				2017	1-2017 -				
					Страна, г.Город, ул. Улица				
Изм.	Колуч	Лист	№ док.	Подпись	Дата	Отель	Стадия	Лист	Листов
Начальник	Руководитель						П	23	
ГАП	АРХИТЕКТОР					План площадей 1-го этажа	000		
ГИП	ИНЖЕНЕР								
Проверил	Проверил								

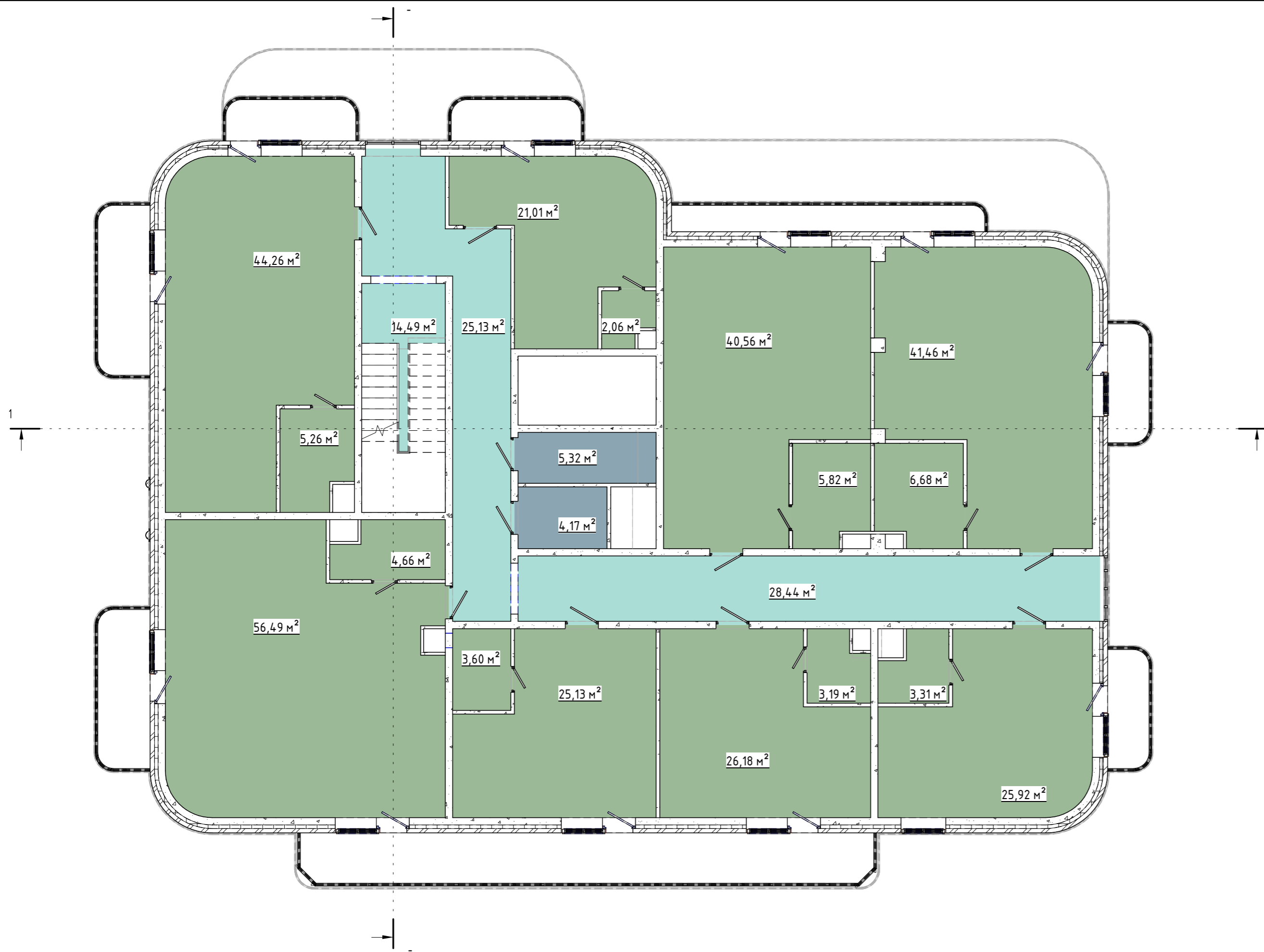
План помещений 2-го этажа



Экспликация помещений 2 этаж				
№ пом	Наименование	Площадь, м ²	Кат. помещения	Назначение
2 Этаж				
28	Коридор	28,44 м ²		Общественные
29	СУ	5,52 м ²		Жилые
30	СУ	3,31 м ²		Жилые
31	СУ	3,19 м ²		Жилые
32	Кладовка	4,17 м ²		Служебные
33	СУ	2,06 м ²		Жилые
34	СУ	3,60 м ²		Жилые
35	СУ	4,66 м ²		Жилые
36	Комната	25,13 м ²		Жилые
37	Комната	26,18 м ²		Жилые
38	Лифт	7,22 м ²		Общественные
39	Кладовка	5,32 м ²		Служебные
40	Лестница	14,49 м ²		Общественные
41	Коридор	25,13 м ²		Общественные
42	Комната	56,49 м ²		Жилые
43	Комната	44,26 м ²		Жилые
44	Комната	21,01 м ²		Жилые
45	Комната	25,92 м ²		Жилые
203	Комната	41,46 м ²		Жилые
204	СУ	6,68 м ²		Жилые
205	Комната	40,56 м ²		Жилые
206	Комната	5,82 м ²		Жилые

Согласовано			
Инв. № подл.	Подп. и дата	Взам. инв. №	

					2017	1-2017 -			
						Страна, г.Город, ул. Улица			
Изм.	Кол.уч	Лист	№ док.	Подпись	Дата	Отель	Стадия	Лист	Листов
Начальник	Руководитель						П	24	
ГАП	АРХИТЕКТОР					План площадей 2-го этажа	000		
ГИП	ИНЖЕНЕР								
Проверил	Проверил								

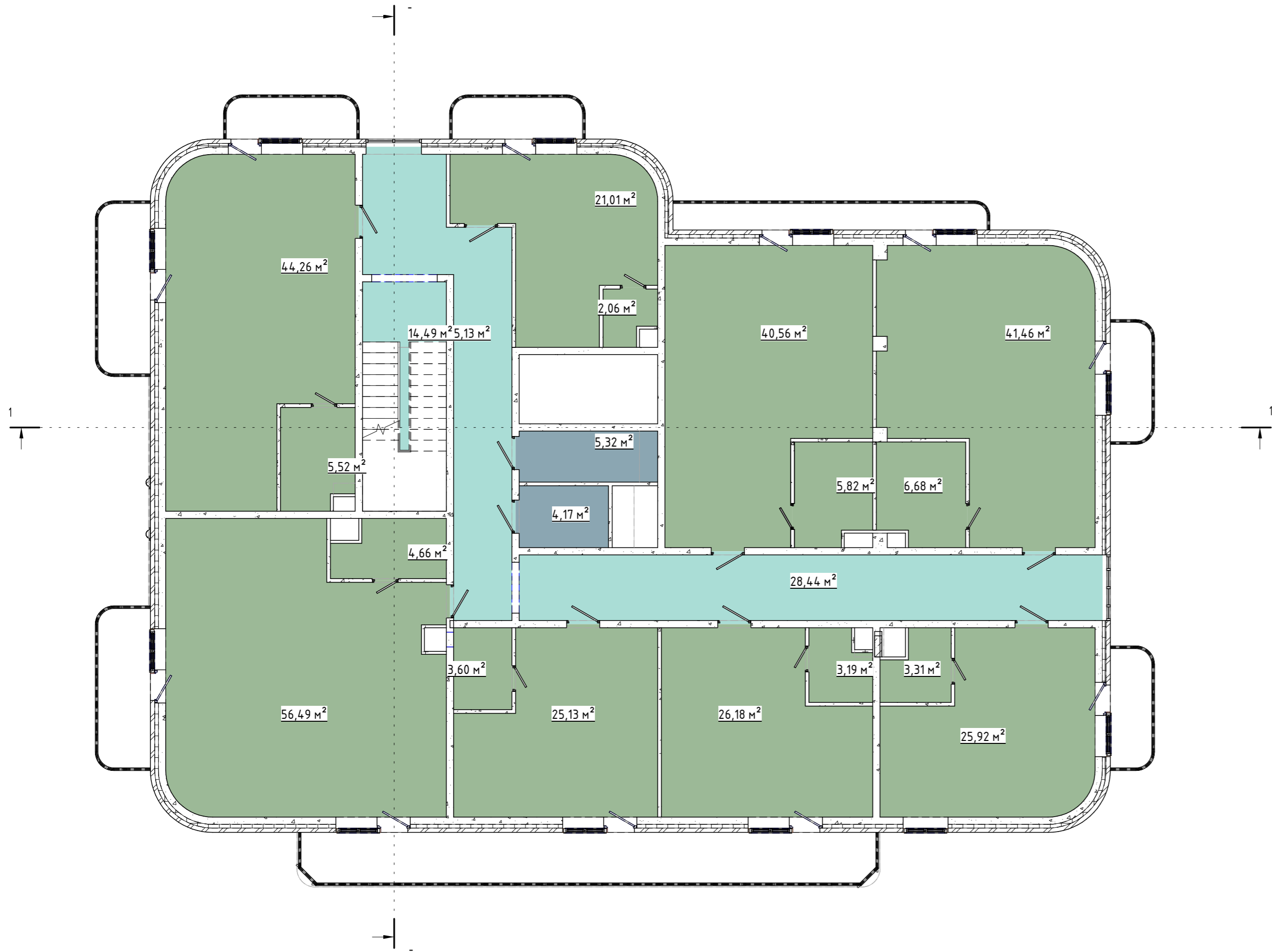


Экспликация помещений 3 этаж				
№ пом	Наименование	Площадь, м²	Кат. помещения	Назначение
План 3, 4 го этажей				
113	Комната	44,26 м²		Жилые
114	СУ	5,26 м²		Жилые
115	Комната	56,49 м²		Жилые
116	СУ	4,66 м²		Жилые
117	Комната	25,13 м²		Жилые
118	СУ	3,60 м²		Жилые
119	Комната	21,01 м²		Жилые
120	СУ	2,06 м²		Жилые
121	Комната	26,18 м²		Жилые
122	СУ	3,19 м²		Жилые
123	Комната	25,92 м²		Жилые
124	СУ	3,31 м²		Жилые
129	Коридор	28,44 м²		Общественные
130	Коридор	25,13 м²		Общественные
131	Лестница	14,49 м²		Общественные
132	Хоз помещение	5,32 м²		Служебные
133	Хоз помещение	4,17 м²		Служебные
207	Комната	40,56 м²		Жилые
208	СУ	5,82 м²		Жилые
209	Комната	41,46 м²		Жилые
210	СУ	6,68 м²		Жилые

Согласовано	
Взам. инв. №	
Подп. и дата	
Инв. № подл.	

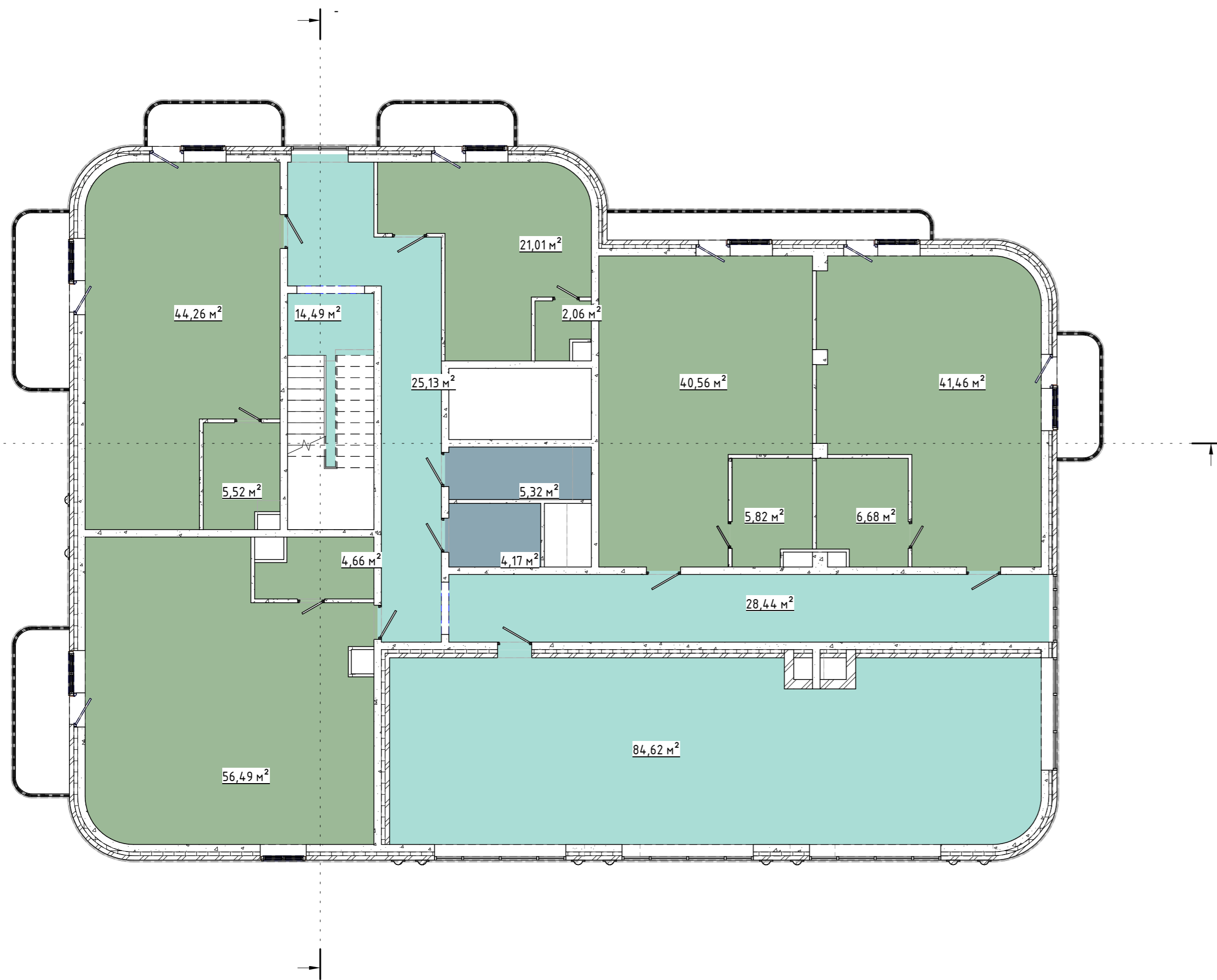
					2017
1-2017 -					
Страна, г.Город, ул. Улица					
Изм.	Кол.уч	Лист	№ док.	Подпись	Дата
Начальник		Руководитель			
Отель				Стадия	Лист
				П	25
ГАП	АРХИТЕКТОР				
ГИП	ИНЖЕНЕР				
Проверил	Проверил				
План площадей 3-го этажа					000

Экспликация помещений 4 этаж				
№ пом	Наименование	Площадь, м ²	Кат. помещения	Назначение
4 Этаж				
134	Комната	44,26 м ²		Жилые
135	СУ	5,52 м ²		Жилые
136	Комната	56,49 м ²		Жилые
137	СУ	4,66 м ²		Жилые
138	Комната	25,13 м ²		Жилые
139	СУ	3,60 м ²		Жилые
140	Комната	26,18 м ²		Жилые
141	СУ	3,19 м ²		Жилые
142	Комната	25,92 м ²		Жилые
143	СУ	3,31 м ²		Жилые
144	Комната	21,01 м ²		Жилые
145	СУ	2,06 м ²		Жилые
150	Коридор	28,44 м ²		Общественные
151	Коридор	25,13 м ²		Общественные
152	Лестница	14,49 м ²		Общественные
153	Хоз помещение	5,32 м ²		Служебные
154	Хоз помещение	4,17 м ²		Служебные
211	Комната	40,56 м ²		Жилые
212	СУ	5,82 м ²		Жилые
213	Комната	41,46 м ²		Жилые
214	СУ	6,68 м ²		Жилые



Согласовано			
Инв. № подл.	Подп. и дата	Взам. инв. №	

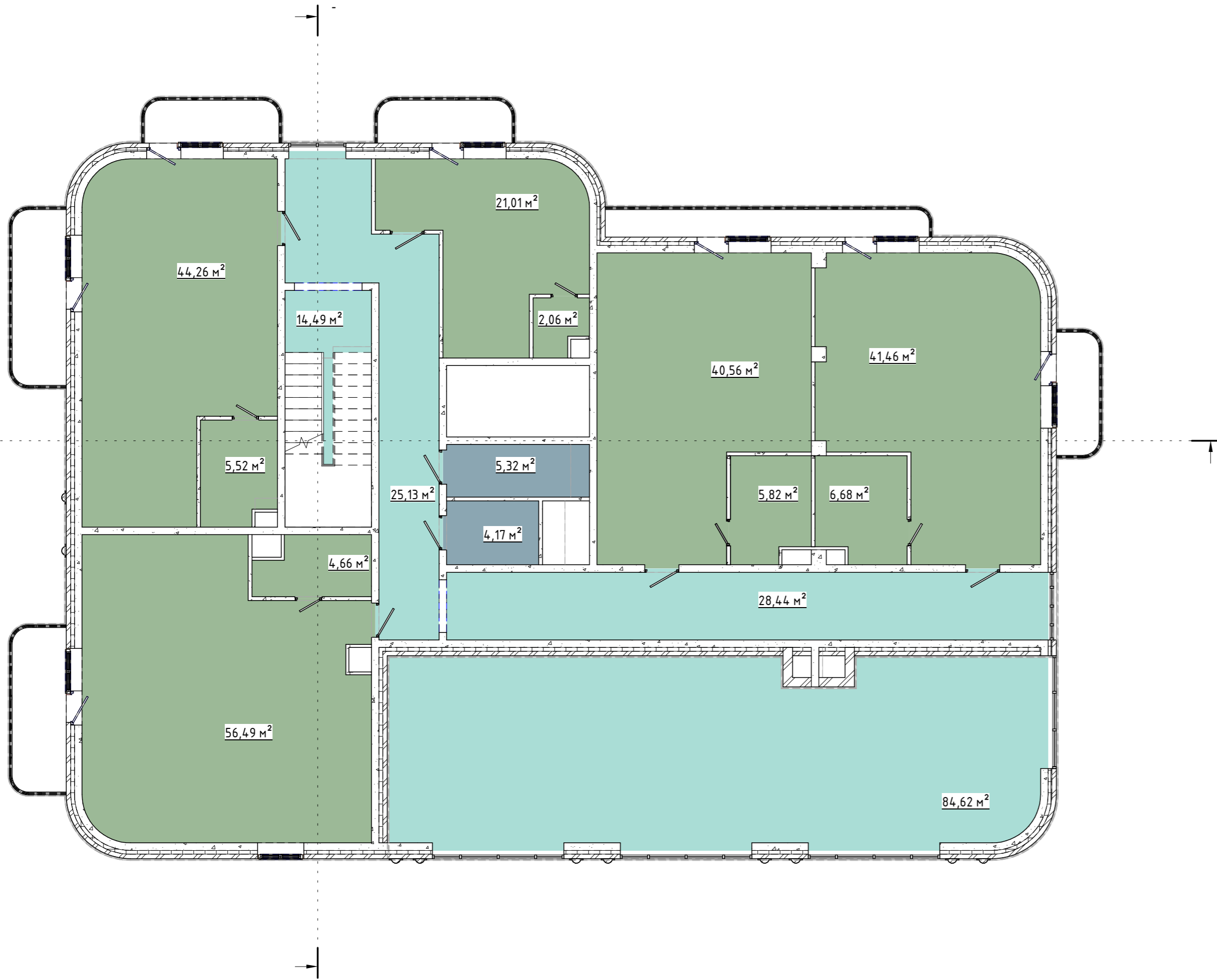
					2017
1-2017 -					
Страна, г.Город, ул. Улица					
Изм.	Кол.уч	Лист	№ док.	Подпись	Дата
Начальник	Руководитель				
ГАП	АРХИТЕКТОР				
ГИП	ИНЖЕНЕР				
Проверил	Проверил				
Отель				Стадия	Лист
				П	26
План площадей 4-го этажа				000	



Экспликация помещений 5 этаж				
№ пом	Наименование	Площадь, м²	Кат. помещения	Назначение
План 5-7 этажей				
155	Комната	44,26 м²		Жилые
156	СУ	5,52 м²		Жилые
157	Комната	56,49 м²		Жилые
158	СУ	4,66 м²		Жилые
159	Комната	21,01 м²		Жилые
160	СУ	2,06 м²		Жилые
161	СУ	5,82 м²		Жилые
163	Коридор	28,44 м²		Общественные
164	Коридор	25,13 м²		Общественные
165	Лестница	14,49 м²		Общественные
166	Хоз помещение	5,32 м²		Служебные
167	Хоз помещение	4,17 м²		Служебные
168	Холл	84,62 м²		Общественные
215	Комната	40,56 м²		Жилые
216	Комната	41,46 м²		Жилые
217	СУ	6,68 м²		Жилые

Согласовано				
Инв. № подл.	Подп. и дата	Взам. инв. №		

					2017	1-2017 -			
						Страна, г.Город, ул. Улица			
Изм.	Кол.уч	Лист	№ док.	Подпись	Дата	Отель	Стадия	Лист	Листов
Начальник							П	27	
ГАП		АРХИТЕКТОР				План площадей 5-го этажа	000		
ГИП		ИНЖЕНЕР							
Проверил		Проверил							



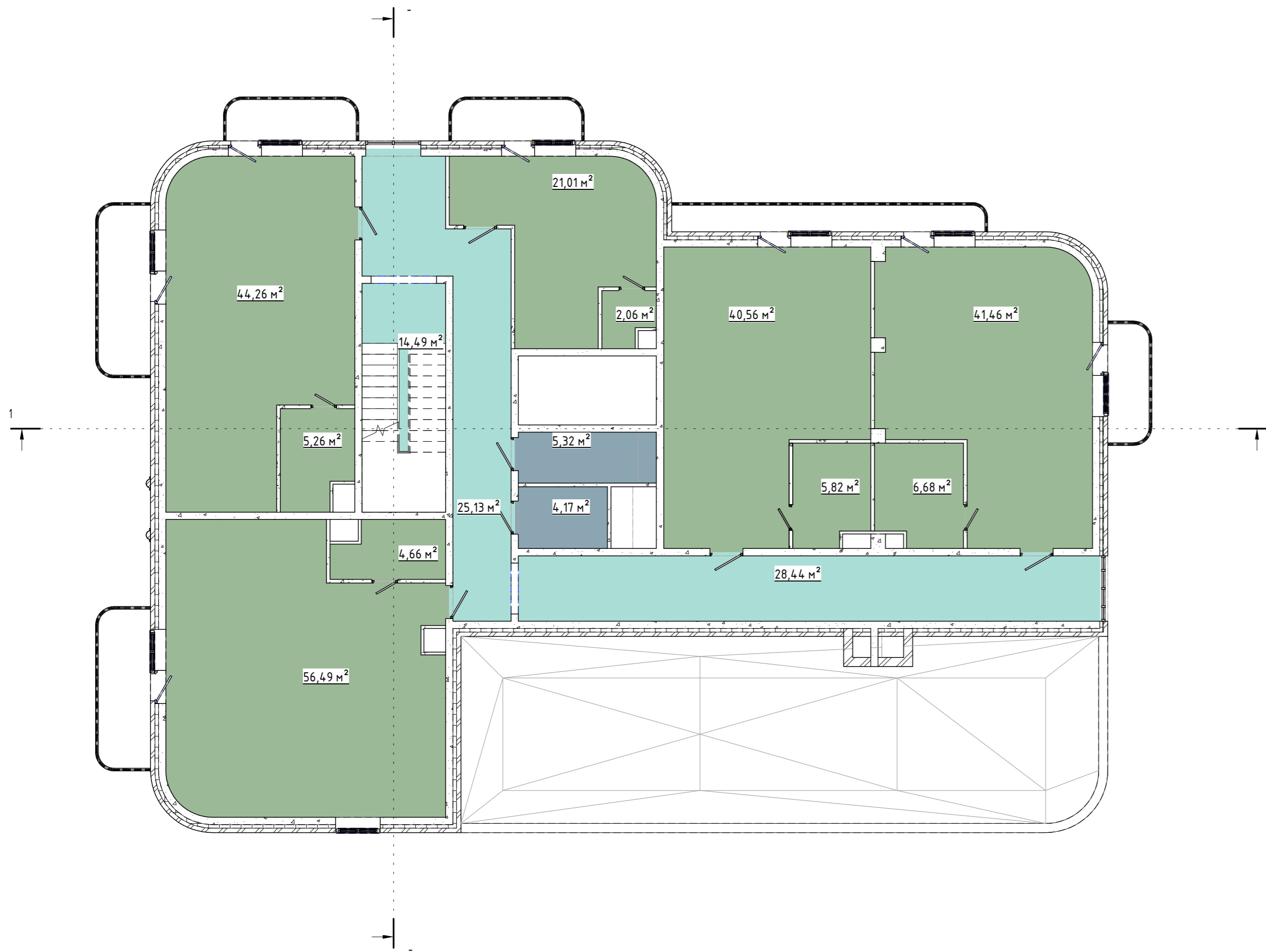
Экспликация помещений 6 этаж				
№ пом	Наименование	Площадь, м ²	Кат. помещения	Назначение
6 Этаж				
169	Комната	44,26 м ²		Жилые
170	СУ	5,52 м ²		Жилые
171	Комната	56,49 м ²		Жилые
172	СУ	4,66 м ²		Жилые
173	Комната	21,01 м ²		Жилые
174	СУ	2,06 м ²		Жилые
177	Коридор	28,44 м ²		Общественные
178	Коридор	25,13 м ²		Общественные
179	Лестница	14,49 м ²		Общественные
180	Хоз помещение	5,32 м ²		Служебные
181	Хоз помещение	4,17 м ²		Служебные
218	Комната	40,56 м ²		Жилые
219	СУ	5,82 м ²		Жилые
220	Комната	41,46 м ²		Жилые
221	СУ	6,68 м ²		Жилые

Разрез 1 - 1
Лист 15

Создатель	
Инв. № подл.	
Подп. и дата	
Взам. инв. №	

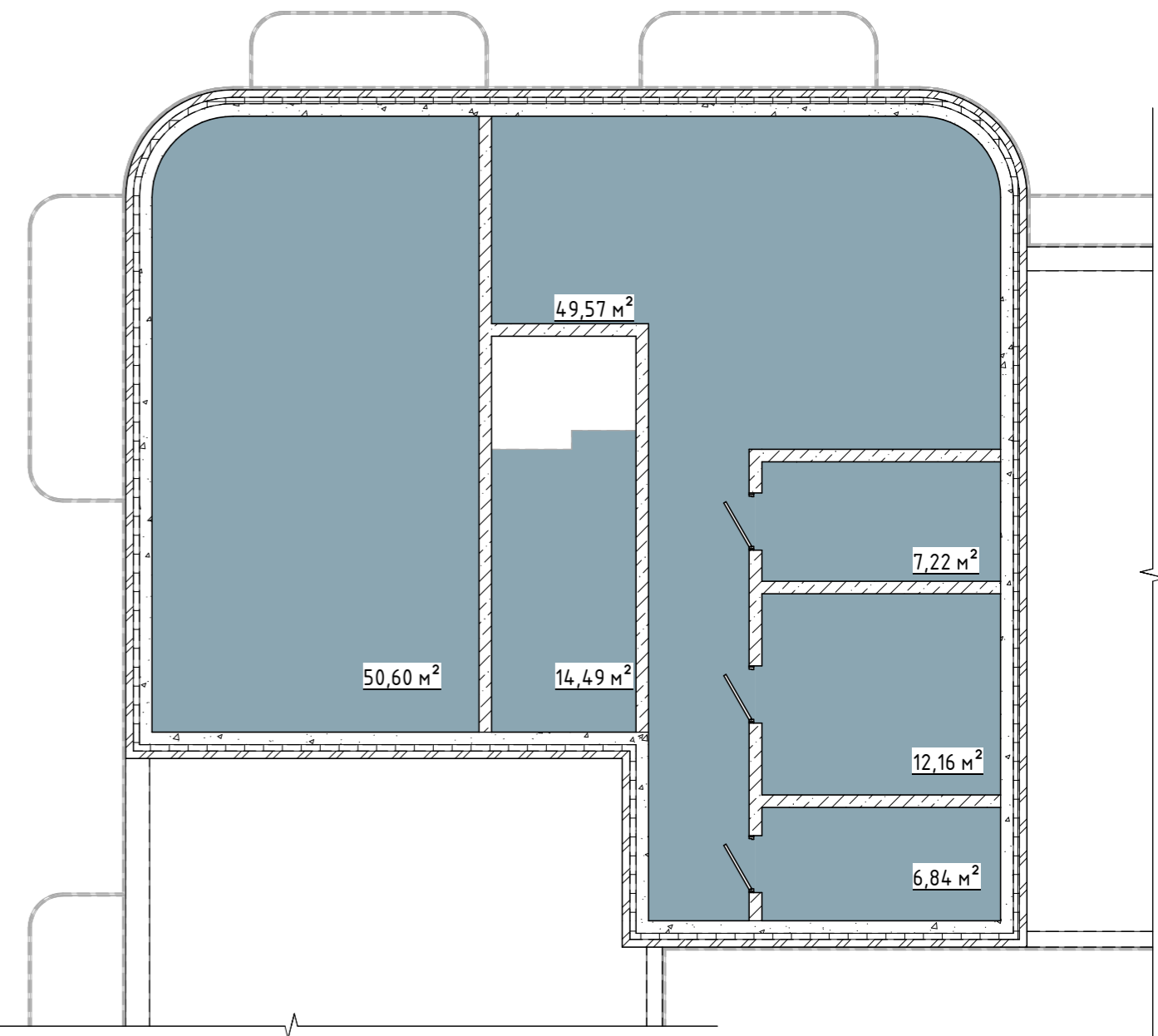
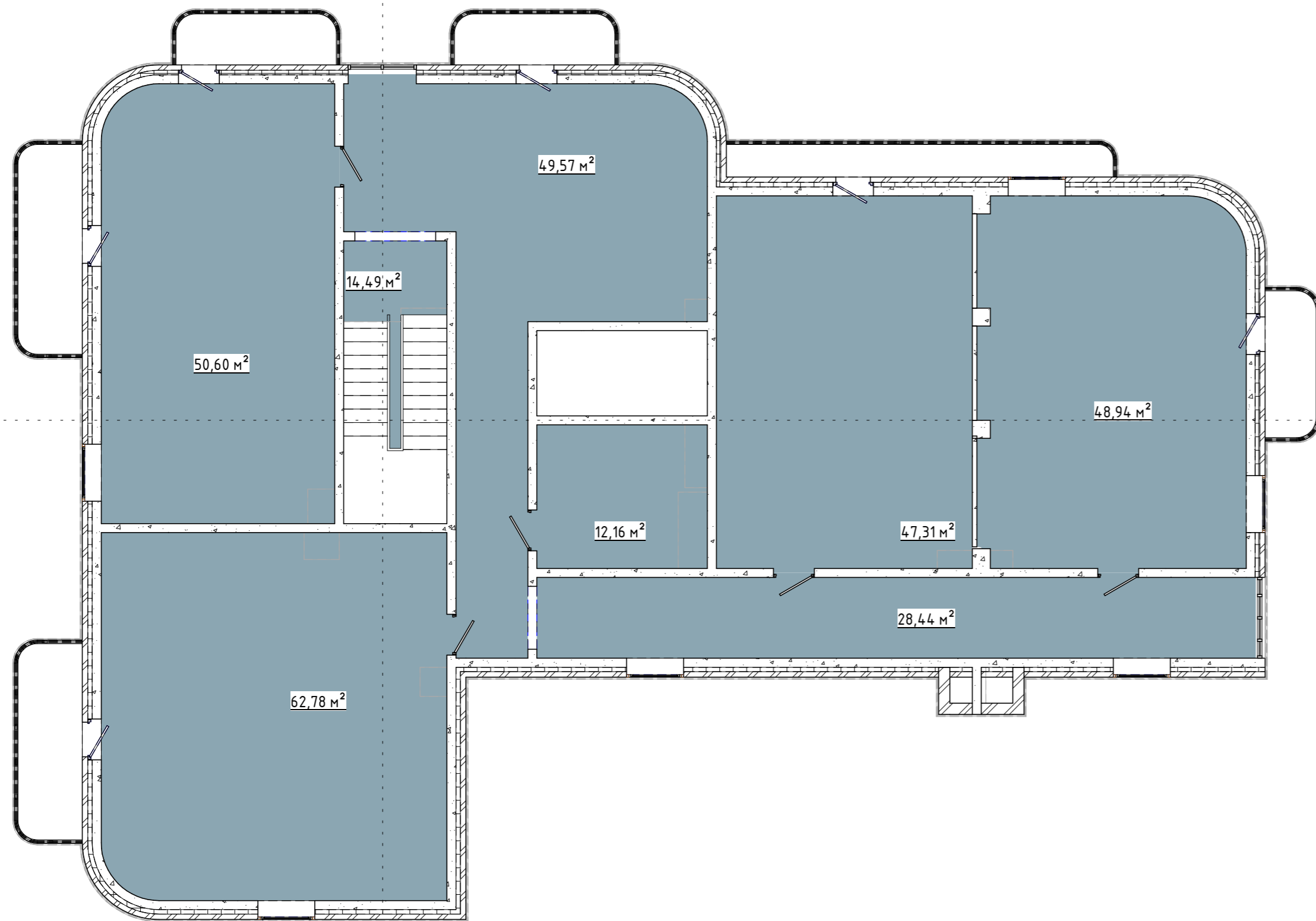
					2017
1-2017 -					
Страна, г.Город, ул. Улица					
Изм.	Кол.уч	Лист	№ док.	Подпись	Дата
Начальник		Руководитель			
Отель				Стадия	Лист
ГАП		АРХИТЕКТОР		П	28
ГИП		ИНЖЕНЕР			
Проверил		Проверил			
План площадей 6-го этажа				000	

Экспликация помещений 7 этаж				
№ пом	Наименование	Площадь, м ²	Кат. помещения	Назначение
7 Этаж				
182	Комната	44,26 м ²		Жилые
183	СУ	5,26 м ²		Жилые
184	Комната	56,49 м ²		Жилые
185	СУ	4,66 м ²		Жилые
186	Комната	21,01 м ²		Жилые
187	СУ	2,06 м ²		Жилые
190	Коридор	28,44 м ²		Общественные
191	Коридор	25,13 м ²		Общественные
192	Хоз помещение	5,32 м ²		Служебные
193	Хоз помещение	4,17 м ²		Служебные
194	Лестница	14,49 м ²		Общественные
222	Комната	40,56 м ²		Жилые
223	СУ	5,82 м ²		Жилые
224	Комната	41,46 м ²		Жилые
225	СУ	6,68 м ²		Жилые



Создано	
Проверено	
Инв. № подл.	
Подп. и дата	
Взам. инв. №	

					2017	1-2017 -			
						Страна, г.Город, ул. Улица			
Изм.	Кол.уч.	Лист	№ док.	Подпись	Дата	Отель	Стадия	Лист	Листов
Начальник	Руководитель						П	29	
ГАП		АРХИТЕКТОР				План площадей 7-го этажа	000		
ГИП		ИНЖЕНЕР							
Проверил		Проверил							



Разрез 2 - 2
Лист 15

Разрез 1 - 1
Лист 15

Экспликация помещений 7 этаж копия 1				
№ пом	Наименование	Площадь, м²	Кат. помещения	Назначение
8 этаж Тех				
195	Помещение	50,60 м²		Служебные
196	Помещение	62,78 м²		Служебные
197	Помещение	49,57 м²		Служебные
198	Помещение	48,94 м²		Служебные
199	Помещение	12,16 м²		Служебные
200	Помещение	14,49 м²		Служебные
230	Помещение	47,31 м²		Служебные
231	Помещение	28,44 м²		Служебные
9 Вых. на кр.				
226	Помещение	49,57 м²		Служебные
232	Помещение	50,60 м²		Служебные
233	Помещение	12,16 м²		Служебные
234	Помещение	6,84 м²		Служебные
235	Помещение	7,22 м²		Служебные

Создатель	
Проверил	
Инв. № подл.	
Подп. и дата	
Взам. инв. №	

					2017	1-2017 -			
						Страна, г.Город, ул. Улица			
Изм.	Кол.уч	Лист	№ док.	Подпись	Дата	Отель	Стадия	Лист	Листов
Начальник							П	30	
ГАП				АРХИТЕКТОР		План площадей технического этажа и выхода на кровлю	000		
ГИП				ИНЖЕНЕР					
Проверил				Проверил					