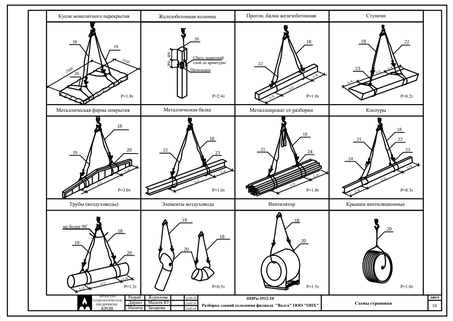
Куоп монолитного перекрытия
Железобетонная колонна
Пролет, балка железобетонная
Ступени
Металлическая ферма покрытия
Металлическая балка
Металлоломом от разборки
Колонны
Трубы (воздуховоды)
Элементы воздуховода
Вентилятор
Крыльчатка вентиляционных
ППРа-1912-10
Схемы строповки
Разборка зданий склонным филиала "Волга" ООО "ОПЭА"

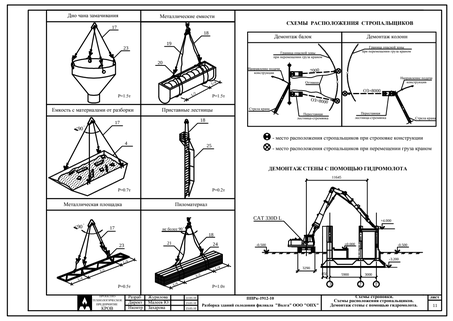
СХЕМЫ РАСПОЛОЖЕНИЯ СТРОПАЛЬЩИКОВ
Диск чаша замачивания
Металлические емкости
Емкость с материалами от разборки
Приставные лестницы
Металлическая площадка
Пиломатериал
ДЕМОНТАЖ СТЕНЫ С ПОМОЩЬЮ ГИДРОМОЛОТА
место расположения стропальщиков при строповке конструкции
место расположения стропальщиков при перемещении груза краном
САТ 330D L
ППРа-1912-10
Схемы строповки
Разборка зданий склонным филиала "Волга" ООО "ОПЭА"


ЗНАКИ БЕЗОПАСНОСТИ ПО ГОСТ 12.4.026-2001
ЗАПРЕЩАЮЩИЙ ЗНАК
ПРЕДУПРЕЖДАЮЩИЙ ЗНАК
Примечания:
КОМПЛЕКТАЦИЯ ПОЖАРНОГО ЩИТА ПДА
НЕМЕХАНИЗИРОВАННЫМ ИНСТРУМЕНТОВ И ИНВЕНТАРЯМ
ППРа-1912-10
Знаки безопасности.Комплектация пожарного щита
Разборка зданий склонным филиала "Волга" ООО "ОПЭА"

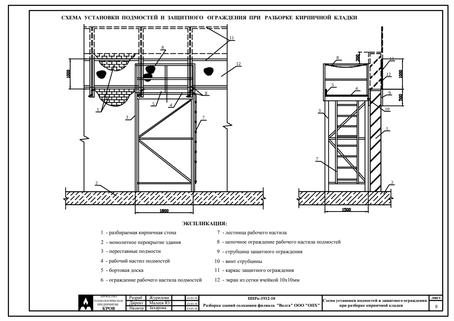
СХЕМА УСТАНОВКИ ПОДМОСТЕЙ И ЗАЩИТНОГО ОГРАЖДЕНИЯ ПРИ РАЗБОРКЕ КИРПИЧНОЙ КЛАДКИ
ЭКСПЛИКАЦИЯ:
1 - разбираемая кирпичная стена
2 - монолитное перекрытие здания
3 - перестановка подмостей
4 - рабочий настил подмостей
5 - бортовая доска
6 - ограждение рабочего настила подмостей
7 - лестница рабочего настила
8 - щелочное ограждение рабочего настила подмостей
9 - струбцина защитного ограждения
10 - мост струбцины
11 - каркас защитного ограждения
12 - экран из сетки ячейкой 10х10мм
ППРа-1912-10
Схема установки подмостей и защитного ограждения при разборке кирпичной кладки
Разборка зданий склонным филиала "Волга" ООО "ОПЭА"

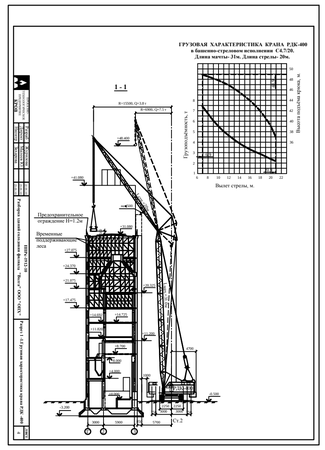
ГРУЗОВАЯ ХАРАКТЕРИСТИКА КРАНА РДК-400
в башенно-стреловом исполнении САТ328.
Длина матчы- 21м. Длина стрелы- 20м.
Грузоподъемность, т
Вылет стрелы, м.
I - I
Временные предохранительные леса
Предохранительное ограждение H=1.2м
ППРа-1912-10
Разборка зданий склонным филиала "Волга" ООО "ОПЭА"

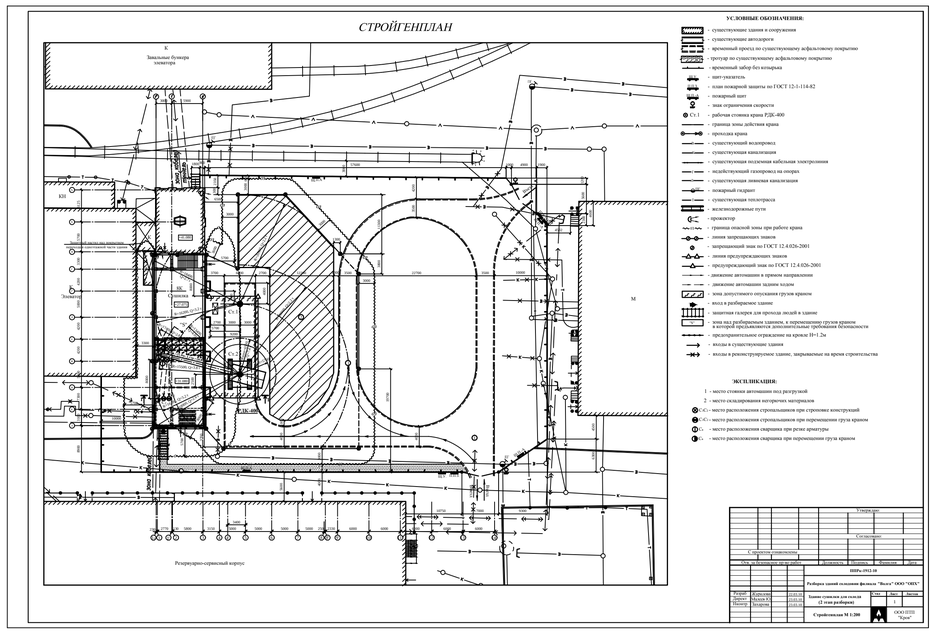
СТРОЙГЕНПЛАН
УСЛОВНЫЕ ОБОЗНАЧЕНИЯ:
ЭКСПЛИКАЦИЯ:
Утверждаю
Согласовано
ППРа-1912-10
Разборка зданий склонным филиала "Волга" ООО "ОПЭА"
Схема склонным для сносов (2 этап разборки)
Стройгенплан М 1:200
ООО ПТП "Кров"

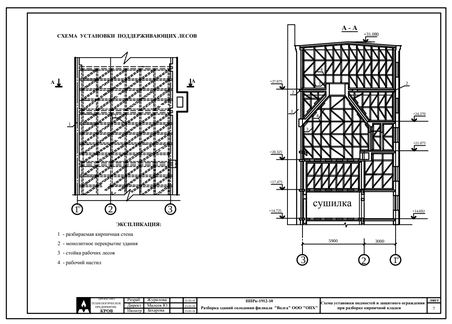
СХЕМА УСТАНОВКИ ПОДДЕРЖИВАЮЩИХ ЛЕСОВ
А - А
сушилка
ЭКСПЛИКАЦИЯ:
1 - разбираемая кирпичная стена
2 - монолитное перекрытие здания
3 - стойка рабочих лесов
4 - рабочий настил
ППРа-1912-10
Схема установки подмостей и защитного ограждения при разборке кирпичной кладки
Разборка зданий склонным филиала "Волга" ООО "ОПЭА"

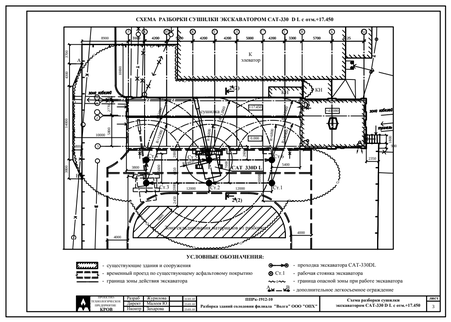
СХЕМА РАЗБОРКИ СУШИЛКИ ЭКСКАВАТОРОМ САТ-330 D L с отм.+17.450
УСЛОВНЫЕ ОБОЗНАЧЕНИЯ:
ППРа-1912-10
Схема разборки сушилки экскаватором САТ-330 D L с отм.+17.450
Разборка зданий склонным филиала "Волга" ООО "ОПЭА"

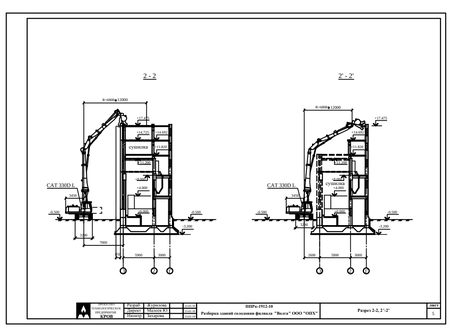
2 - 2
2' - 2'
ППРа-1912-10
Разрез 2-2, 2'-2'
Разборка зданий склонным филиала "Волга" ООО "ОПЭА"

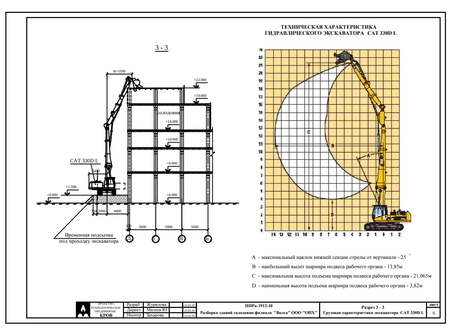
ТЕХНИЧЕСКАЯ ХАРАКТЕРИСТИКА
ГИДРАВЛИЧЕСКОГО ЭКСКАВАТОРА САТ 330D L
3 - 3
Временная подъемка под проезды экскаватора
A - максимальный наклон нижней секции стрелы от вертикали - 25°
B - наибольший вылет шарнира подвеса рабочего органа - 13,85м
C - максимальная высота подъема шарнира подвеса рабочего органа - 21,065м
D - наименьшая высота подъема шарнира подвеса рабочего органа - 3,82м
ППРа-1912-10
Разрез 3 - 3
Грузовая характеристика экскаватора САТ 330D L
Разборка зданий склонным филиала "Волга" ООО "ОПЭА"

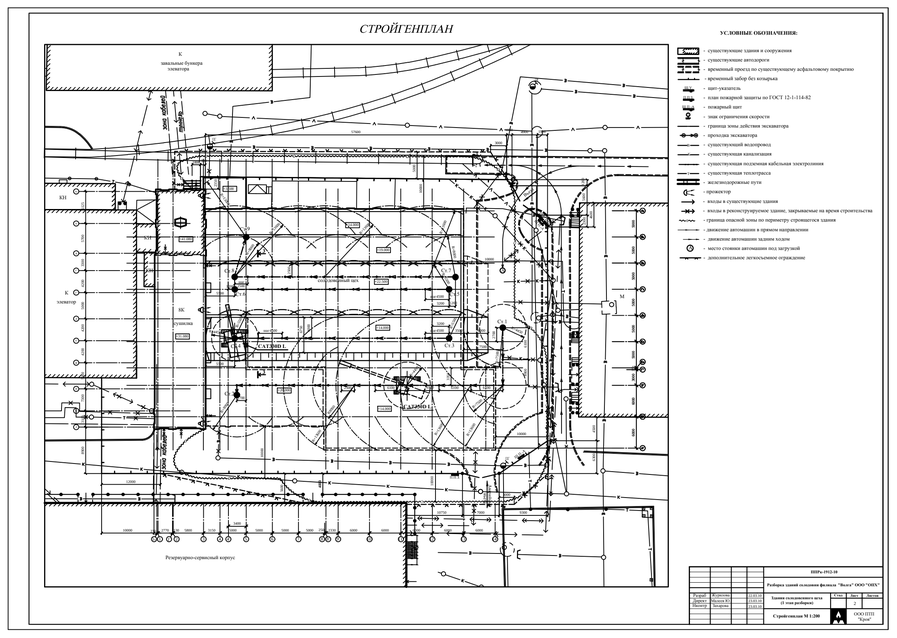
СТРОЙГЕНПЛАН
УСЛОВНЫЕ ОБОЗНАЧЕНИЯ:
ППРа-1912-10
Разборка зданий склонным филиала "Волга" ООО "ОПЭА"
Схема склонным для сносов (3 этап разборки)
Стройгенплан М 1:200
ООО ПТП "Кров"