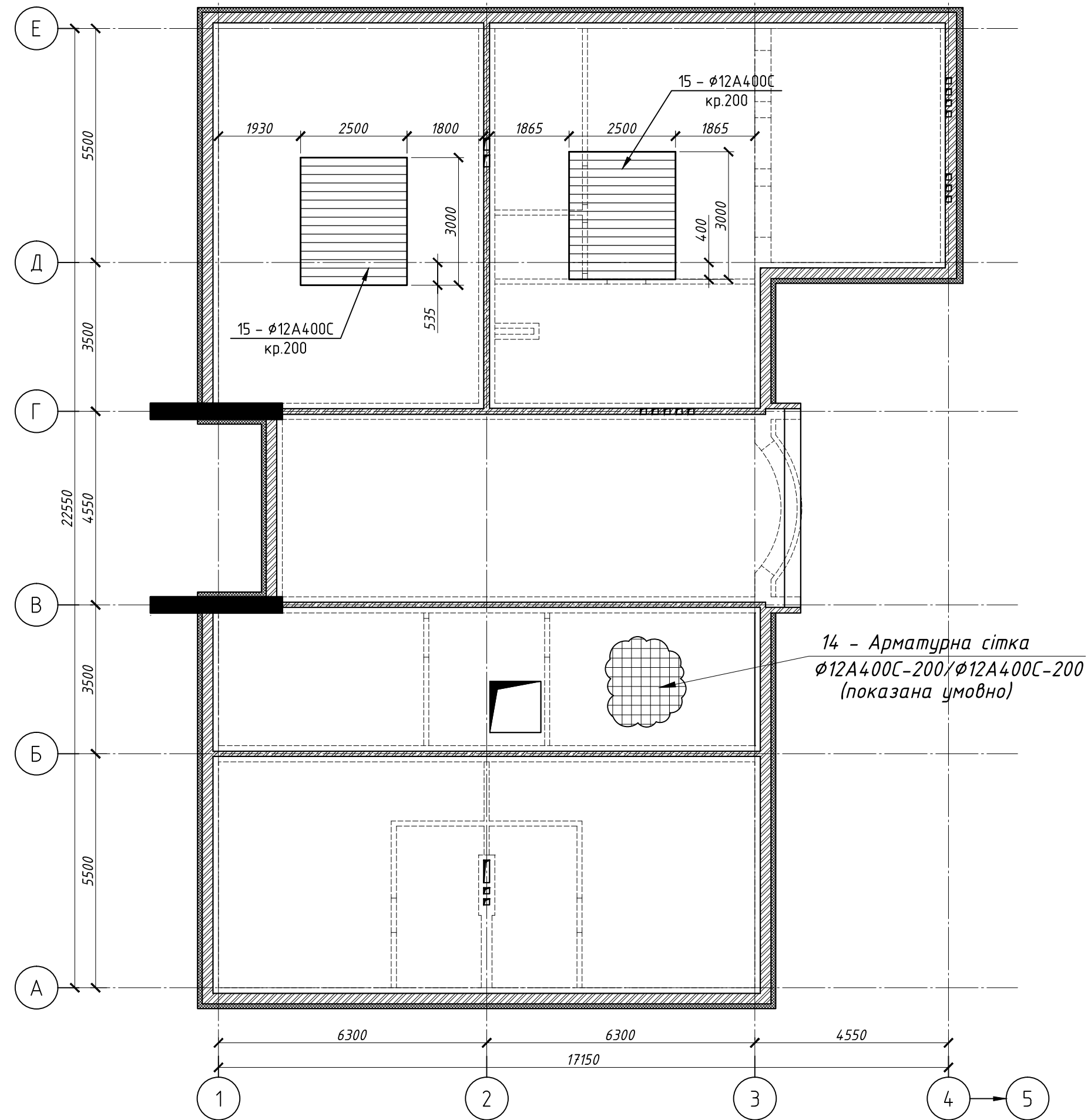



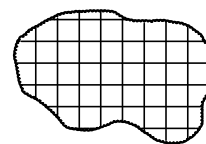
Перекриття над 2-м поверхом. Основне та додаткове армування нижньої зони плити.



Умовні позначення:



Зона армування додатковими стрижнями з кроком 200 мм уздовж буквених осей.



Основне армування сіткою з чарунком 200 x 200 мм з арматури φ12 A400C

Специфікація елементів.

Поз.	Позначення	Найменування	Кількість	Маса од., кг	Примітки
		<u>Основне армування:</u>			
		<u>Деталі:</u>			
		<u>Плита №1:</u>			
14	ДСТУ 3760-98	φ12 A400C L _{заг} =588.45м.п.		522.55	загальна
		<u>Плита №2:</u>			
14	ДСТУ 3760-98	φ12 A400C L _{заг} =843.10м.п.		748.65	загальна
		<u>Плита №3:</u>			
14	ДСТУ 3760-98	φ12 A400C L _{заг} =557.10м.п.		494.70	загальна
		<u>Плита №4:</u>			
14	ДСТУ 3760-98	φ12 A400C L _{заг} =428.70м.п.		380.70	загальна
		<u>Плита №5:</u>			
14	ДСТУ 3760-98	φ12 A400C L _{заг} =730.60м.п.		648.75	загальна
		<u>Додаткове армування:</u>			
15	ДСТУ 3760-98	φ12 A400C L=2500	32	2.22	71.05

1. Цей аркуш розглядати разом з аркушем загальних даних (арк. 1).
2. Опалубний план див. на аркуші 14.
3. Витрати бетону дані в специфікації на аркуші 14.

									12.07.08	КЗ	
Зм.	Кіл.	Арк.	Ндок.	Підпис	Дата						
ГАП								Житловий будинок	Стадія	Аркуш	Аркушів
Перевірив								Перекриття над 2-м поверхом.	P	16	
Розробив								Основне та додаткове армування нижньої зони плити.			