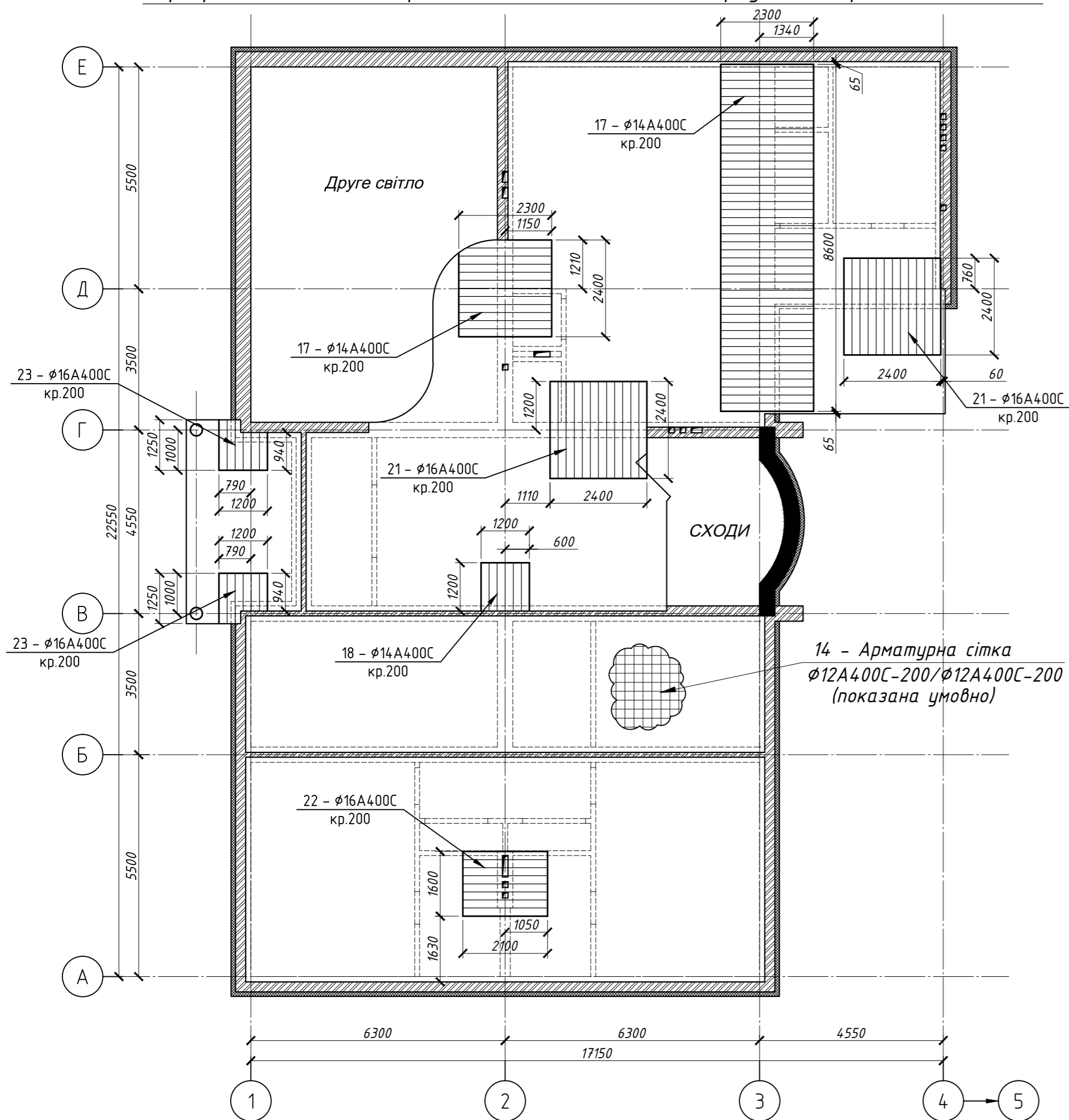



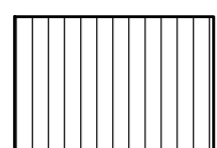
Переkritтя над 1-м поверхом. Основне та додаткове армування верхньої зони плити.



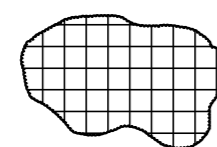
Умовні позначення:



Зона армування додатковими стрижнями з кроком 200 мм уздовж буквених осей.



Зона армування додатковими стрижнями з кроком 200 мм уздовж цифрових осей.



Основне армування сіткою з чарунком 200 x 200 мм з арматури ϕ12 A400C

Специфікація елементів.

Поз.	Позначення	Найменування	Кількість	Маса од., кг	Примітки
		<u>Основне армування:</u>			
		<u>Деталі:</u>			
		<u>Плита №1:</u>			
14	ДСТУ 3760-98	ϕ12 A400C L _{заг} =1473.60м.п.		1308.55	загальна
		<u>Плита №2:</u>			
14	ДСТУ 3760-98	ϕ12 A400C L _{заг} =137.30м.п.		121.90	загальна
		<u>Плита №3:</u>			
14	ДСТУ 3760-98	ϕ12 A400C L _{заг} =443.40м.п.		393.75	загальна
		<u>Плита №4:</u>			
14	ДСТУ 3760-98	ϕ12 A400C L _{заг} =730.60м.п.		648.80	загальна
		<u>Додаткове армування:</u>			
17	ДСТУ 3760-98	ϕ14 A400C L=2300	57	2.78	158.45
18	ДСТУ 3760-98	ϕ14 A400C L=1200	7	1.45	10.15
21	ДСТУ 3760-98	ϕ16 A400C L=2400	26	3.79	98.55
22	ДСТУ 3760-98	ϕ16 A400C L=2100	9	3.31	29.80
23	ДСТУ 3760-98	ϕ16 A400C L=1250	14	2.00	28.00

- Цей аркуш розглядати разом з аркушем загальних даних (арк. 1).
- Опалубний план див. на аркуші 9.
- Витрати бетону дані в специфікації на аркуші 9.

						12.07.08			КЗ		
Зм.	Кіл.	Арк.	Ндок.	Підпис	Дата				Стадія	Аркуш	Аркушів
ГАП						Житловий будинок			P	11	
Перевірив						Переkritтя над 1-м поверхом.					
Розробив						Основне та додаткове армування верхньої зони плити.					