РАБОЧИЕ СХЕМЫ ВЕНТИЛЯЦИИ

Раздел: ОВиК 06.06.016/ОВиК [redacted]

Объект: [redacted]

Адрес:

г. Москва 2016

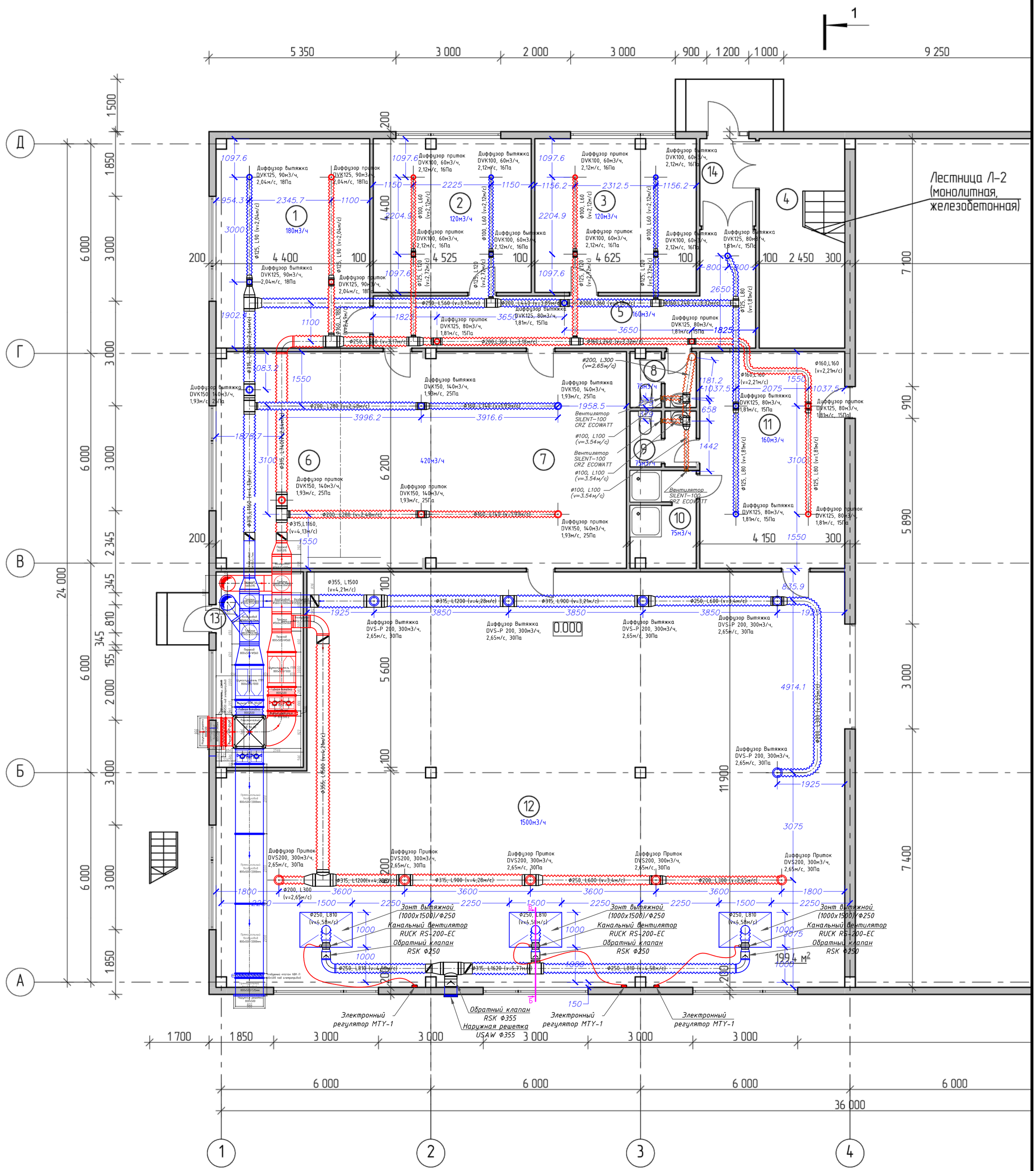

Воздушный клапан серии MLKR/S с сервоприводом

Вентилятор ELK8050 E2 01

Пластинчатый рекуператор SR 80-50

Шумоглушитель ГПП 800x500/1000

Канальный водяной нагреватель TF 800.500.2

Фильтр мешочный ФЛП 800x500

Наружная решетка EAL 800x500

Приточный гибкий изолированный воздуховод

Вытяжка гибкий изолированный воздуховод

Вытяжка из сан-узлов гибкий изолированный воздуховод

Вытяжка воздуховод из оцинкованной стали

Проиток воздуховод из оцинкованной стали

Воздушные клапаны для круглых каналов КВК

[redacted]

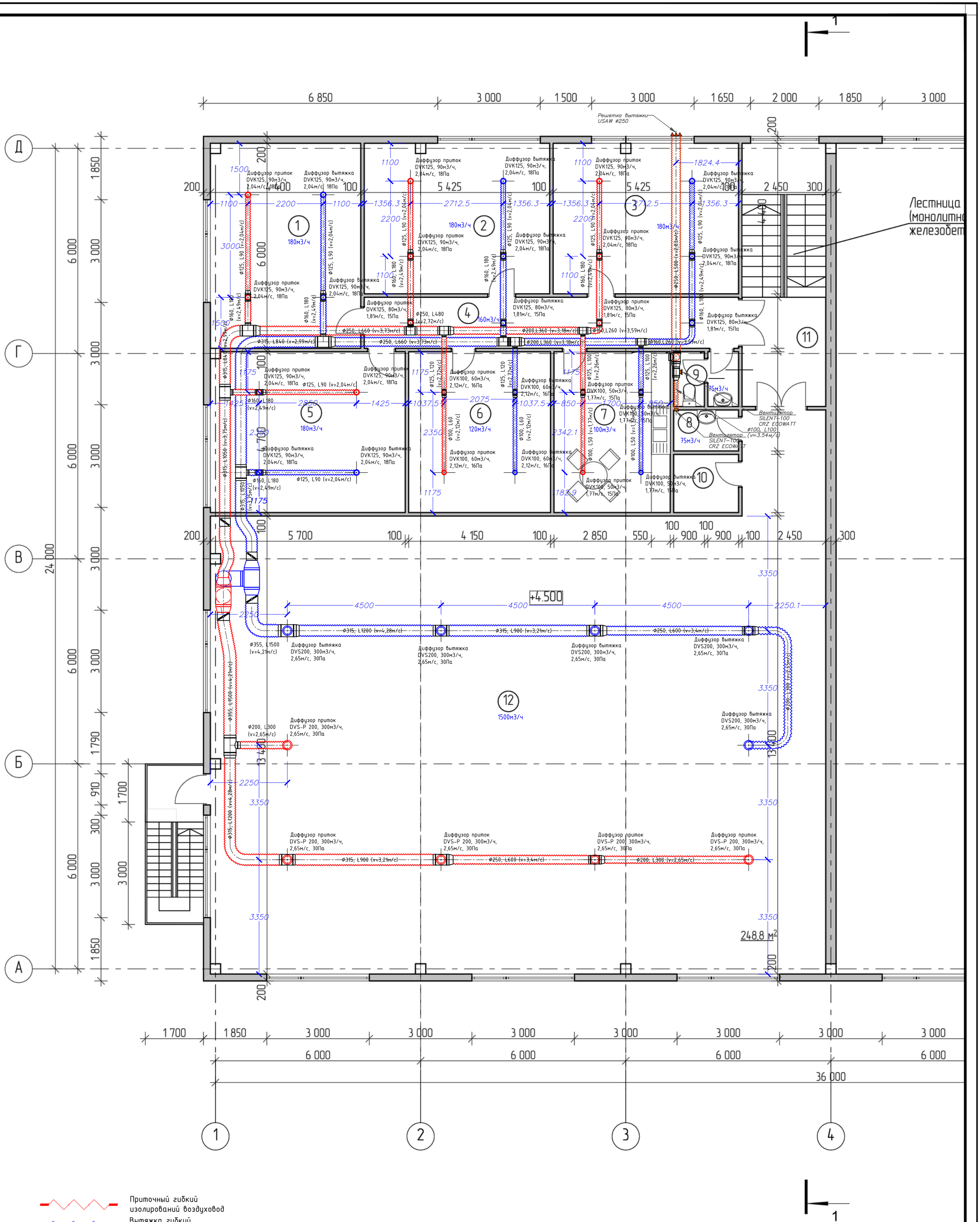

Приточный гибкий изолирований воздуховод

Вытяжка гибкий изолирований воздуховод

Вытяжка из сан-узлов гибкий изолирований воздуховод

Вытяжка воздуховод из оцинкованной стали

Проиток воздуховод из оцинкованной стали

Воздушные клапаны для круглых каналов КВК

[redacted]

План размещения оборудования в ИТП

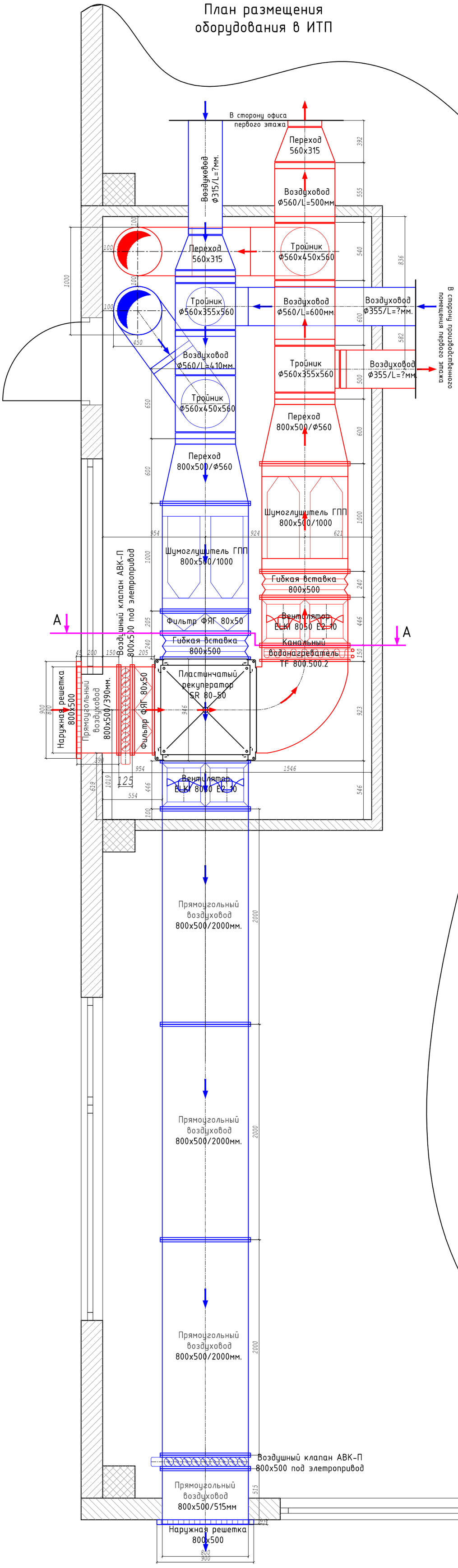

Разрез А-А

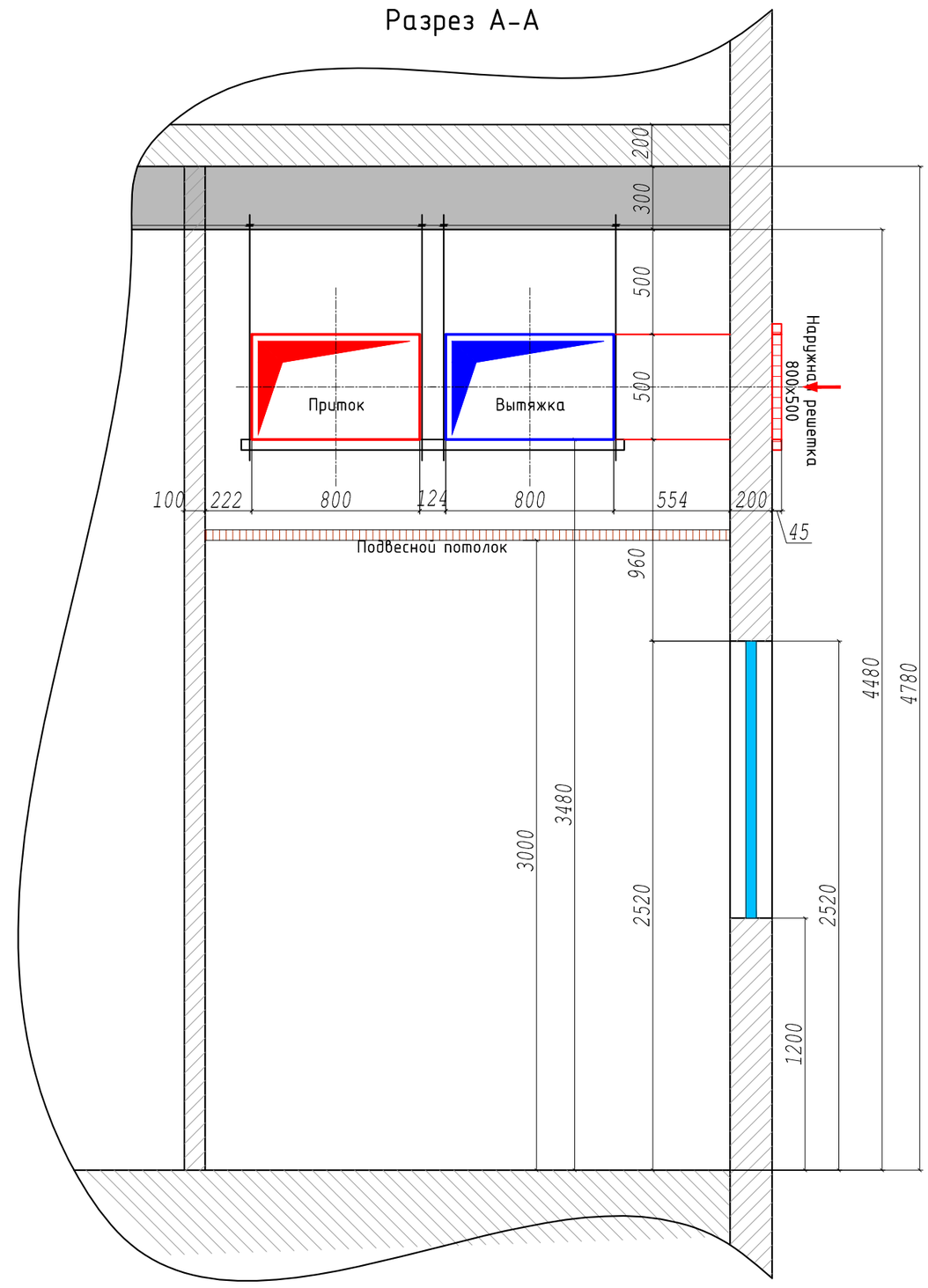

Спецификация
1-ая часть строительства

Позиция	Наименование и техническая характеристика		
1	2		
	Вентиляция оборудование и обвязка основного узла в ИТП		
1	*Пластинчатый рекуператор SR 80-50*	*шт.*	*1*
1	*Вентилятор RUCK ELKI 8050 E2 10*	*шт.*	*2*
1	*Воздушный клапан АВК-П 800x500 под электропривод*	*шт.*	*2*
1	*Электропривод Lifberg DA04N220 для клапана АВК-П*	*шт.*	*2*
1	*Фильтр для прямоугольного канала ФЯГ 80x50*	*шт.*	*2*
1	*Шумоглушитель для прямоугольных каналов ГПП 800x500/1000*	*шт.*	*2*
1	*Водяной канальный нагреватель TF.800.500.2*	*шт.*	*1*
1	*Пятиступенчатый транс. регулировки скорости R-E-12*	*шт.*	*2*
1	*Наружная решетка EAL 800x500*	*шт.*	*2*
1	*Гибкая вставка 800x500*	*шт.*	*2*
1	*Отвод 90° 800x500 (сталь оцинкованная)*	*шт.*	*1*
1	*Переход 800x500/ø560 (сталь оцинкованная)*	*шт.*	*2*
1	*Переход ø560xØ315 (сталь оцинкованная)*	*шт.*	*2*
1	*Тройник ø560x450x560 (сталь оцинкованная)*	*шт.*	*2*
1	*Тройник ø560x355x560 (сталь оцинкованная)*	*шт.*	*2*
1	*Отвод 90° ø450 (сталь оцинкованная)*	*шт.*	*4*
1	*Отвод 90° ø355 (сталь оцинкованная)*	*шт.*	*1*
1	*Круглый воздуховод ø560 (сталь оцинкованная)*	*м.*	*1,2*
1	*Круглый воздуховод ø355 (сталь оцинкованная)*	*м.*	*2,0*
1	*Прямоугольный воздуховод 800x500/2000 (сталь оцинкованная)*	*шт.*	*3*
1	*Прямоугольный воздуховод 800x500/515 (сталь оцинкованная)*	*шт.*	*1*
1	*Прямоугольный воздуховод 800x500/390 (сталь оцинкованная)*	*шт.*	*1*

Вытяжка воздуховод из оцинкованной стали

Проиток воздуховод из оцинкованной стали

[redacted]

Разрез Б-Б
(смотри лист №1)

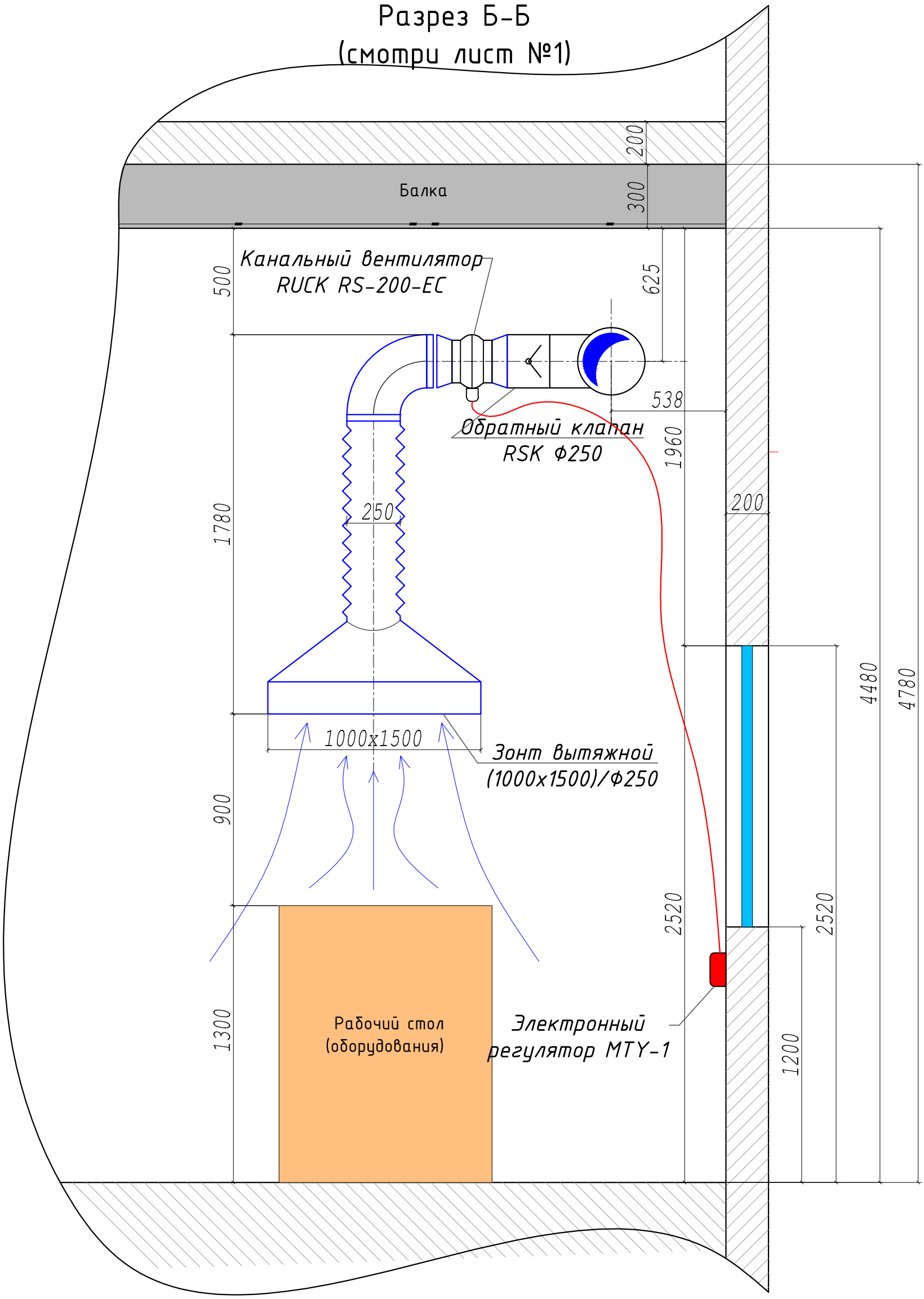

[redacted]

Позиция	Наименование и техническая характеристика	Тип , марка , обозначение документа , опросного листа	Код оборудования изделия , материала	Завод–изготовитель	Единица измерения	Коли–чество	Масса единицы , кг	Примечание
1	2	3	4	5	6	7	8	
1	Вентиляция В1, П1							
1–1	Гибкие воздуховоды VENTPROFIL AF ø102				м.	20,0		
1–2	Гибкие воздуховоды VENTPROFIL AF ø125				м.	56,0		
1–3	Гибкие воздуховоды VENTPROFIL AF ø160				м.	40,0		
1–4	Гибкие воздуховоды VENTPROFIL AF ø204				м.	60,0		
1–5	Гибкие воздуховоды VENTPROFIL AF ø254				м.	45,0		
1–6	Гибкие воздуховоды VENTPROFIL AF ø315				м.	65,0		
1–7	Гибкие воздуховоды VENTPROFIL AF ø356				м.	30,0		
1–8	Спирально навивные воздуховоды круглого сечения ø450				м.	12		
1–9	Отвод круглый 90°х ø450				шт.	12		
1–10	Тройник круглый ø160х ø125х ø160				шт.	17		
1–11	Тройник круглый ø125х ø100х ø125				шт.	8		
1–12	Тройник круглый ø160х ø160х ø160				шт.	1		
1–13	Тройник круглый ø200х ø125х ø200				шт.	7		
1–14	Тройник круглый ø200х ø150х ø200				шт.	2		
1–15	Тройник круглый ø250х ø125х ø250				шт.	2		
1–16	Тройник круглый ø250х ø160х ø250				шт.	2		
1–17	Тройник круглый ø250х ø200х ø250				шт.	4		
1–18	Тройник круглый ø315х ø160х ø315				шт.	6		
1–19	Тройник круглый ø315х ø200х ø315				шт.	10		
1–20	Наружная решетка USAW ø250				шт.	1		
1–21	Вентилятор SILENT–100 CRZ ECOWATT (сан–узел)				шт.	5		
1–22	Алюминиевая лента (скотч) ALU–H				шт.	35		

[redacted]

Посетите сайт этого производителя
http://www.ventprofil.ru

Позиция	Наименование и техническая характеристика	Тип , марка , обозначение документа , опросного листа	Код оборудования изделия , материала	Завод–изготовитель	Единица измерения	Коли–чество	Масса единицы , кг	Примечание
1	2	3	4	5	6	7	8	
1	Вентиляция В1, П1							
1–23	Тройник круглый ø315х ø315х ø315				шт.	2		
1–24	Тройник круглый ø355х ø200х ø355				шт.	2		
1–25	Тройник круглый ø355х ø355х ø355				шт.	2		
1–26	Тройник круглый ø355х ø355х ø355				шт.	1		
1–27	Тройник круглый ø450х ø450х ø450				шт.	4		
1–28	Тройник круглый ø560х ø450х ø560				шт.	2		
1–29	Переход круглый ø125х ø100				шт.	7		
1–30	Переход круглый ø160х ø125				шт.	12		
1–31	Переход круглый ø200х ø160				шт.	6		
1–32	Переход круглый ø250х ø200				шт.	8		
1–33	Переход круглый ø315х ø250				шт.	8		
1–34	Переход круглый ø355х ø200				шт.	2		
1–35	Переход круглый ø355х ø315				шт.	4		
1–36	Переход круглый ø560х ø450				шт.	2		
1–37	Переход круглый ø450х ø315				шт.	4		
1–38	Переход круглый ø450х ø355				шт.	4		
1–39	Переход на круглое сечения 500х 800х ø560				шт.	2		
1–40	Диффузоры DVK 100				шт.	12		Посетите сайт этого производи. http://www.diaflex.ru/run–out.html
1–41	Диффузоры DVK 125				шт.	32		
1–42	Диффузоры DVK 150				шт.	6		
1–43	Диффузоры DVS–P 200				шт.	10		
1–44	Диффузоры DVS 200				шт.	10		
1–45	[redacted]							
1–46	Воздушный клапан для круглых каналов КВК 315Р	шт.	4					
1–47	Воздушный клапан для круглых каналов КВК 355Р	шт.	4					

Посетите сайт этого производителя http://www.ventprofil.ru

Позиция	Наименование и техническая характеристика	Тип , марка , обозначение документа , опросного листа	Код оборудования изделия , материала	Завод–изготовитель	Единица измерения	Коли–чество	Масса единицы , кг	Примечание
1	2	3	4	5	6	7	8	
2	*Вентиляция оборудование и обвязка основного узла*	*в ИТП*						*Посетите сайт этого производителя http://supervent.ru/*
2–1	*Пластинчатый рекуператор SR 80–50*				*шт.*	*1*		
2–2	*Вентилятор RUCK ELKI 8050 E2 10*				*шт.*	*2*		
2–3	*Воздушный клапан АВК–П 800х500 под электропривод*				*шт.*	*2*		
2–4	*Электропривод Lifberg DA04N220 для клапана АВК–П*				*шт.*	*2*		
2–5	*Фильтр для прямоугольного канала ФЯГ 80х50*				*шт.*	*2*		
2–6	*Шумоглушитель для прямоугольных каналов ГПП 800х500/1000*				*шт.*	*2*		
2–7	*Водяной канальный нагреватель TF.800.500.2*				*шт.*	*1*		
2–8	*Пятиступенчатый транс. регулировки скорости R–E–12*				*шт.*	*2*		
2–9	*Наружная решетка EAL 800х500*				*шт.*	*2*		
2–10	*Гибкая вставка 800х500*				*шт.*	*2*		
2–11	*Отвод 90° 800х500 (сталь оцинкованная)*				*шт.*	*1*		
2–12	*Переход 800х500/ø560 (сталь оцинкованная)*				*шт.*	*2*		
2–13	*Переход ø560хø315 (сталь оцинкованная)*				*шт.*	*2*		
2–14	*Тройник ø560х450х560 (сталь оцинкованная)*				*шт.*	*2*		
2–15	*Тройник ø560х355х560 (сталь оцинкованная)*				*шт.*	*2*		
2–16	*Отвод 90° ø450 (сталь оцинкованная)*				*шт.*	*4*		
2–17	*Отвод 90° ø355 (сталь оцинкованная)*				*шт.*	*1*		
2–18	*Круглый воздуховод ø560 (сталь оцинкованная)*				*м.*	*1,2*		
2–19	*Круглый воздуховод ø355 (сталь оцинкованная)*				*м.*	*2,0*		
2–20	*Прямоугольный воздуховод 800х500/2000 (сталь оцинкованная)*				*шт.*	*3*		
2–21	*Прямоугольный воздуховод 800х500/515 (сталь оцинкованная)*				*шт.*	*1*		
2–22	*Прямоугольный воздуховод 800х500/390 (сталь оцинкованная)*				*шт.*	*1*		

[redacted]