ПЛАН ЦОКОЛЬНОГО ЭТАЖА С РАЗМЕЩЕНИЕМ СИСТЕМЫ ОТОПЛЕНИЯ.

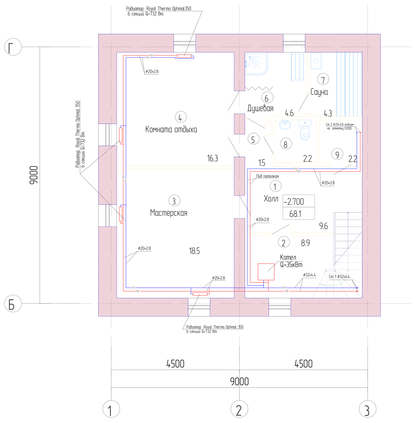

ЭКСПЛИКАЦИЯ ПОМЕЩЕНИЙ

№	Наименование помещений	Площадь, м.кв.
1	Холл	9.6
2	Котельная	8.9
3	Мастерская	18.5
4	Комната отдыха	16.3
5	Тамбур	1.5
6	Душевая	4.6
7	Сауна	4.3
8	Санузел	2.2
9	Кладовая	2.2
Общая площадь этажа		68.1 м.кв.

Условные обозначения

- T1 — Трубопровод системы радиаторного отопления (подача)
- T2 — Трубопровод системы радиаторного отопления (обратка)
- T1.1 — Трубопровод системы теплого пола (подача)
- T2.1 — Трубопровод системы теплого пола (обратка)

Примечания

1. Трубопроводы систем отопления прокладываются в конструкции пола.
2. Трубопроводы системы отопления условно отнесены от стен.
3. Трубопроводы системы радиаторного отопления и магистральные трубопроводы системы теплого пола, прокладываются в изоляции из вспененного синтетического каучука.
4. Все подводки к отопительным приборам выполнить трубой PE_Xa ⌀16х2,2
5. Магистральный трубопровод теплых полов провести под потолком.

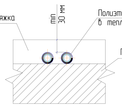

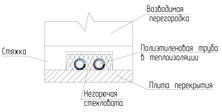

Изм.	Кол.уч.	Лист	№ док.	Подп.	Дата	ОТОПЛЕНИЕ	Стадия	Лист	Листов
							РП	2	
						План цокольного этажа с размещением систем отопления.			

Согласовано

Взамен инв.№

Подпись и дата

Инв. № подл.

Копировал

Формат А3

ПЛАН 1-ГО ЭТАЖА С РАЗМЕЩЕНИЕМ СИСТЕМ ОТОПЛЕНИЯ

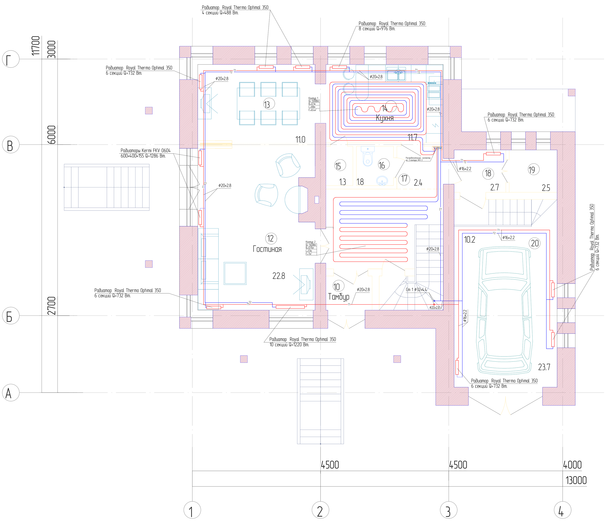

ЭКСПЛИКАЦИЯ ПОМЕЩЕНИЙ

№	Наименование помещений	Площадь, м.кв.
10	Тамбур	2.0
11	Прихожая	10.2
12	Гостиная	22.8
13	Столовая	11.0
14	Кухня	11.7
15	Кладовая	1.3
16	Санузел	1.8
17	Холл	2.4
18	Тамбур	2.7
19	Кладовая	2.5
20	Гараж	23.7
Общая площадь этажа		92.1м.кв.

Условные обозначения

- T1 — Трубопровод системы радиаторного отопления (подача)
- T2 — Трубопровод системы радиаторного отопления (обратка)

Примечания

1. Трубопроводы систем отопления прокладываются в конструкции пола.
2. Трубопроводы системы отопления условно отнесены от стен.
3. Трубопроводы системы радиаторного отопления и магистральные трубопроводы системы теплого пола, прокладываются в изоляции из вспененного синтетического каучука.
4. Все подводки к отопительным приборам выполнить трубой PE_Xa ⌀16х2,2

Изм.	Кол.уч.	Лист	№ док.	Подп.	Дата	ОТОПЛЕНИЕ	Стадия	Лист	Листов
							РП	3	
						План 1-го этажа с размещением систем отопления.			

Согласовано

Взамен инв.№

Подпись и дата

Инв. № подл.

Копировал

Формат А3

ПЛАН 2-ГО ЭТАЖА С РАЗМЕЩЕНИЕМ СИСТЕМ ОТОПЛЕНИЯ

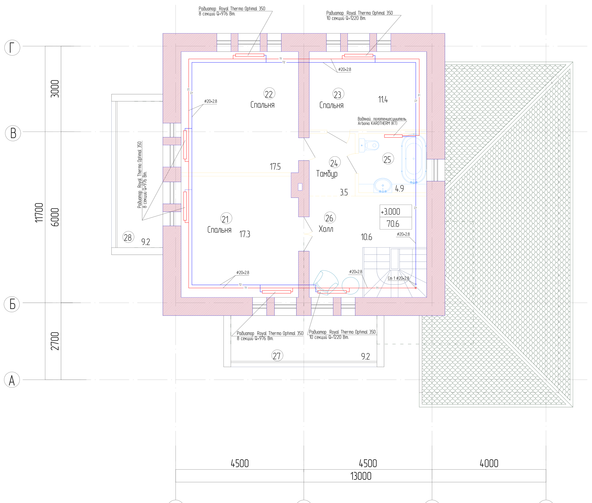

ЭКСПЛИКАЦИЯ ПОМЕЩЕНИЙ

№	Наименование помещений	Площадь, м.кв.
21	Спальня	17.3
22	Спальня	17.5
23	Спальня	11.4
24	Тамбур	3.5
25	Ванная комната	4.9
26	Холл	10.6
27	Балкон	2.7
28	Балкон	2.7
Общая площадь этажа		70.6 м.кв.

Условные обозначения

- T1 — Трубопровод системы радиаторного отопления (подача)
- T2 — Трубопровод системы радиаторного отопления (обратка)

Примечания

1. Трубопроводы систем отопления прокладываются в конструкции пола.
2. Трубопроводы системы отопления условно отнесены от стен.
3. Трубопроводы системы радиаторного отопления прокладываются в изоляции из вспененного синтетического каучука.
4. Все подводки к отопительным приборам выполнить трубой PE_Xa ⌀16х2,2

Изм.	Кол.уч.	Лист	№ док.	Подп.	Дата	ОТОПЛЕНИЕ	Стадия	Лист	Листов
							РП	4	
						План 2-го этажа с размещением систем отопления.			

Согласовано

Взамен инв.№

Подпись и дата

Инв. № подл.

Копировал

Формат А3