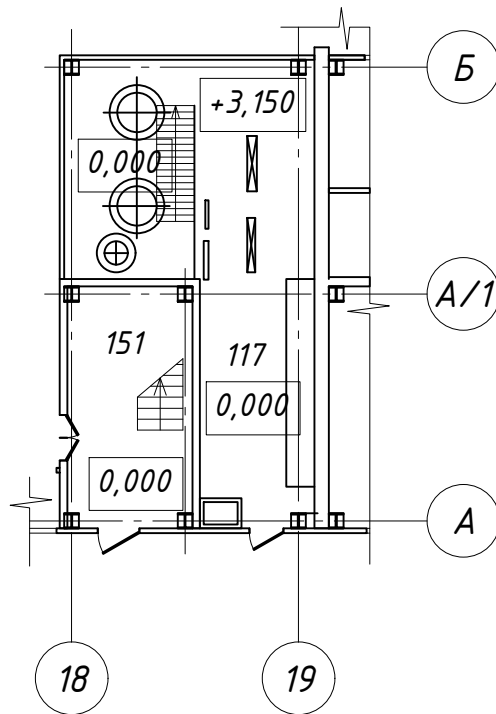
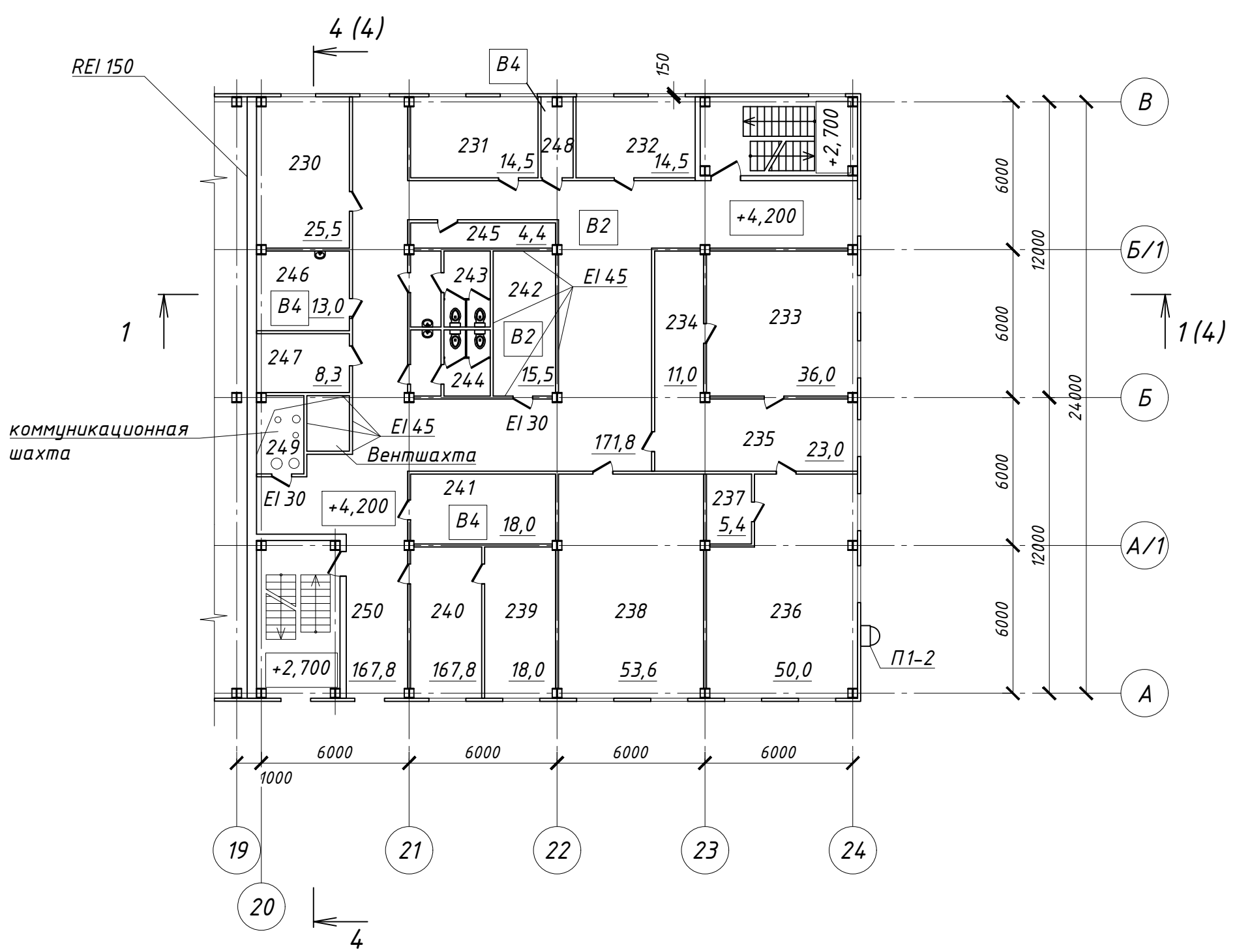


Экспликация помещений				Экспликация помещений				Экспликация помещений				Экспликация помещений			
Номер пом.	Наименование	Площадь, м²	Кат. пом.	Номер пом.	Наименование	Площадь, м²	Кат. пом.	Номер пом.	Наименование	Площадь, м²	Кат. пом.	Номер пом.	Наименование	Площадь, м²	Кат. пом.
Корпус в осях 1-19 1 этаж на отм. 0,000				Корпус в осях 20-24 1 этаж на отм. 0,000				146	Коридор	41,7	-	245	Кладовая моющих средств	4,4	B2
101	Окрасочный бокс	118,0	A	122	Помещение медицинского освидетельствования	17,0	-	147	Лестничная клетка 1	19,2	-		Кладовая уборочного инвентаря	13,0	B4
102	Аккумуляторный бокс	70,0	B1	123	Помещение диспетчера	17,0	-	148	Лестничная клетка 2	14,5	-		Помещение для курения	8,3	
103	Женский санузел	10,8	-	124	Документальная кладовая	8,0	B3	149	Тамбур 2	2,0	-		Кладовая	3,9	B4
104	Токарный участок	70,0	B1					150	Коридор	53,6	-		Коммуникационная шахта	7,1	
105	Мужской санузел	23,0	-	125	Помещение мастера по эксплуатации автотранспорта	10,0	-	151	Лестничная клетка 3	17,7	-		Коридор	167,8	
106	Участок медника	84,0	B1	126	Помещение пожарного поста и телефонизации	11,3	-	152	Тамбур 3	4,6	-				
107	Участок электрика	112,0	B1	127	Санузел	2,8	-	153	Коридор	78,0	-				
Производственный цех в составе следующих участков:				128	Обеденный зал столовой на 40 п.м.	96,0	-	154	Лестничная клетка 4	21,0	-				
		1614,0	B1	129	Производственное помещение столовой	61,0	-	155	Лестничная клетка 5	18,3	-				
104	Агрегатный участок легковых автомобилей	129,7	-	130	Моечная посуды	25,0	-	156	Тамбур 4	3,4	-				
				131	Загрузочная	11,0	B4	157	Коммуникационная шахта	7,1	-				
109	Шинномонтажный участок	44,0	-	132	Кладовая отходов	17,5	B3	Корпус в осях 20-24 2 этаж на отм. +4,200							
110	Зона ТР	448,0	-	133	Кладовая продуктов	7,4	B4	230	Переговорная	25,5	-				
111	Зона ТО	328,0	-	134	Кладовая продуктов	9,6	B4	231	Кабинет профсоюзной организации	14,5	-				
112	Участок мойки деталей	137,2	-	135	Помещение администрации	17,5	-	232	Кабинет народного контроля	14,5	-				
113	Участок топливной аппаратуры	155,8	-	136	Кладовая моющих средств	4,2	B2	233	Помещение руководителей	36,0	-				
				137	Женский санузел	8,5	-	234	Гардеробная	11,0	-				
114	Агрегатный участок грузовых автомобилей	176,0	-	138	Мужской санузел	8,5	-	235	Приемная	23,0	-				
115	Участок вертикальной связи	72,0	-	139	Кладовая уборочного инвентаря	13,0	B4	236	Помещение руководителей	50,0	-				
116	Сварочный бокс	126,0	B1	140	Женский гардероб уличной, домашней и рабочей одежды для гр. 1а 1б на 6 человек	14,6	-	237	Гардеробная	5,4	-				
117	Тепловой пункт	60,0	Д					238	Помещение специалистов	53,6	-				
118	Венткамера	29,0	B1	141	Женский санузел	4,5	-	239	Кабинет охраны труда	18,0	-				
119	Женский санузел	4,7	-	141а	Душевая	4,3	-	240	Помещение молодежных организаций	18,0	-				
120	Мужской санузел	4,7	-	142	Медпункт	17,6	-	241	Хранение кантотоваров	18,0	B4				
121	Помещение для курения	5,9	-	143	Вестибюль	27,3	-	242	Хранилище аудио и видео информации	15,5	B2				
121а	Кладовая уборочного инвентаря	11,8	B4	144	Электрощитовая	15,0	-	243	Женский санузел	8,5	-				
121б	Насосная спецпожаротушения	18	-	145	Тамбур 1	2,7	-	244	Мужской санузел	8,5	-				

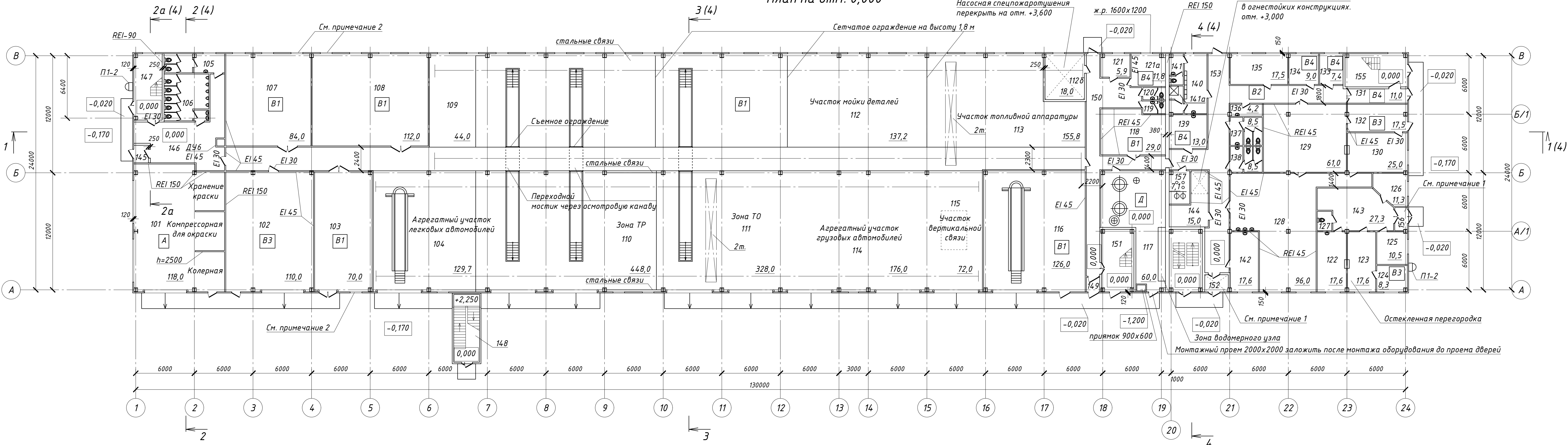
Фрагмент плана на отм. +3,150



План на отм. +4,200



План на отм. 0,000



Условные обозначения
Стены, перегородки

- из кирпича марки КОРПо 1нф/100.2.50.ГОСТ 530-2007 на растворе М 50 толщиной 380, 250, 120 мм

-из трехслойных сэндвич-панелей "Петропанель" с утеплителем из негорючей минваты на основе базальтового волокна толщиной 120 мм по металлическому каркасу

-каркасно-обшивные из ГКЛ с утеплителем (СП 55-101-2000) по металлическому каркасу с однослойной обшивкой каркаса листами ГКЛ с двух сторон. Общая толщина 125 мм.

-стальная колонна с двухслойной облицовкой ГКЛО

1. Перекрытие тамбура на отм. +2,400 с пределом огнестойкости REI 45.
2. Автоматически открываемые при пожаре оконные блоки (F=0,74 м2) с отм. +1,200 оснастить автоматически и дистанционно управляемыми приводами. Управление приводами предусмотреть от датчиков системы автоматической пожарной сигнализации или автоматического пожаротушения.

						210-1-ПД-26.1-АР			
						Реконструкция Динабургской базы под переоборудование транспортного цеха N26 по адресу: Санкт-Петербург, ул. Шотландская, д.10			
Изм.	Колуч.	Лист	№ док.	Подпись	Дата	Административно-производственный корпус	Студия	Лист	Листов
Разработ.		Шестакова					П	2	
Проверил		Черногорова							
ГАП		Гурьев							
Н. контр.		Ситникова							
Нач. отд.		Гаркуша Д.					000	"ПРОЕКТНЫЙ ИНСТИТУТ № 1"	
Имя файла: pdf_sh_1_200.dwg, лист "р0-4"						План на отметке 0,000.			
						План на отметке +4,200.			
						Фрагмент плана на отметке +3,150.	Санкт-Петербург		
						Дата создания: 5/11/2016 12:58	Масштаб 1:200	Формат А1	