Фасад Д-А

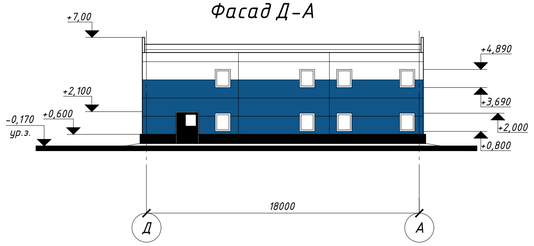

Фасад 4-1

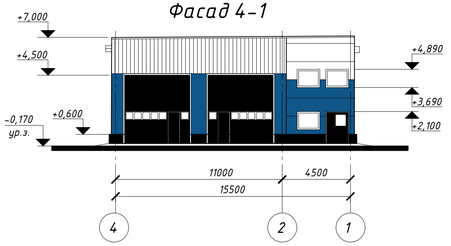

Фасад 1-4

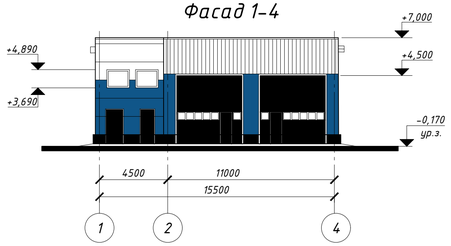

Фасад А-Д

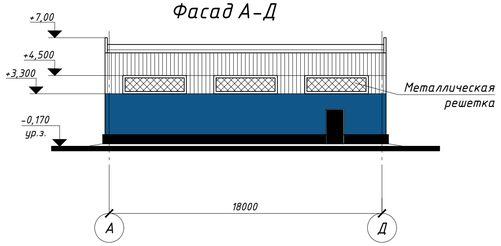

Разрез 1-1

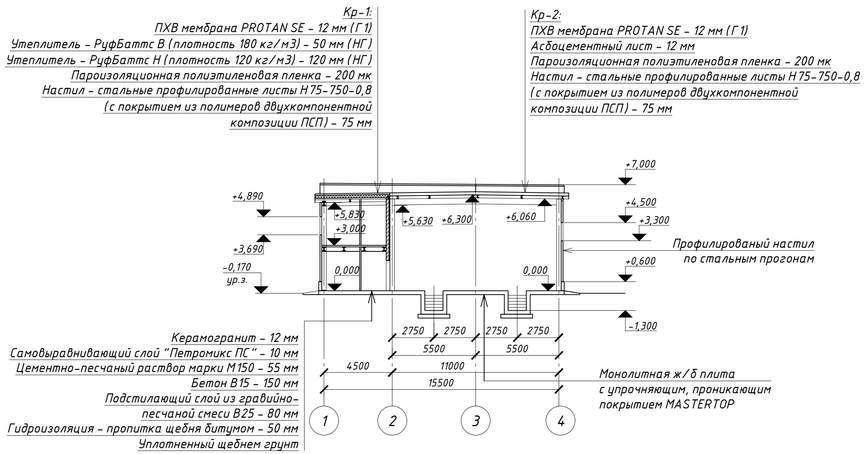

Экспликация помещений			
Номер пом.	Наименование	Площадь, м²	Кат. пом.
1 этаж			
1	Помещение дежурного 1	6,0	-
2	Электрощитовая	4,0	В4
3	Техническое помещение	2,5	-
4	Санузел	4,0	-
5	Кладовая уборочного инвентаря	4,0	В4
6	Вестибюль	11,2	-
7	Инспекционно-досмотровое помещение	270,0	В2
11	Тамбур 1	2,0	–
12	Лестница 1	13,4	–
13	Лестница 2	10,3	–
14	Коридор 1	17,1	–
2 этаж в осях 1-2, А-Д			
8	Помещение обогрева	8,3	–
9	Начальник КПП	22,0	–
10	Помещение мастера	12,7	–
15	Коридор 2	10,7	–

План на отм. 0,000

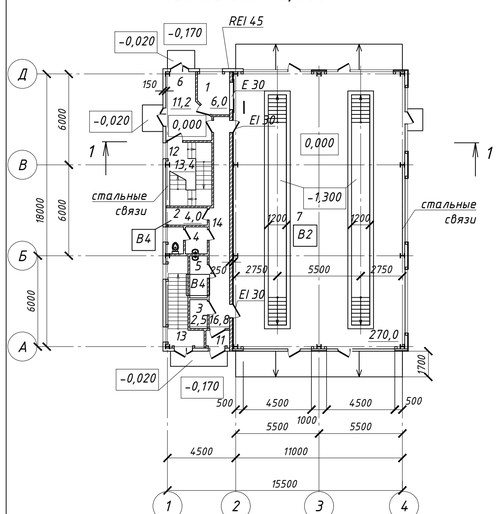

План на отм. +3,000

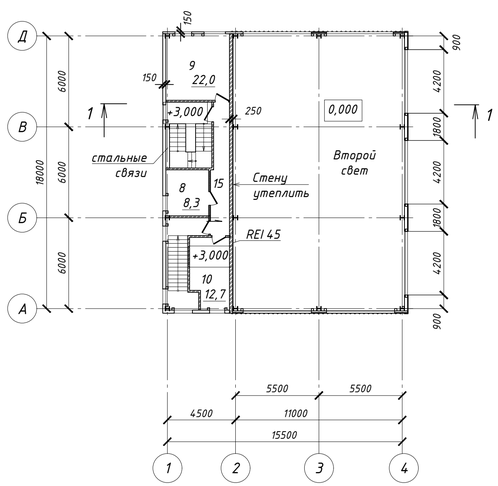

План кровли

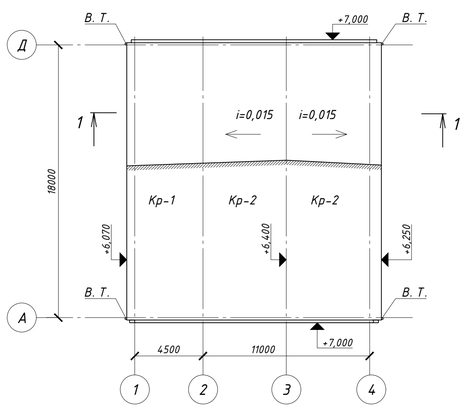

Условные обозначения

- Кирпичная перегородка толщиной 250 мм из кирпича КОРПо 1нф/100/2/50/ГОСТ 530-2007 на растворе М 50 ROCKWOOL χ=100 кг/м³, δ=140 мм слой стеклоткани известково-цементная штукатурка δ=30 мм по стальной сетке; сетка крепится с помощью дюбель-комплектов с шагом 400 мм в обоих направлениях
- Кирпичная перегородка толщиной 120 мм из кирпича КОРПо 1нф/100/2/50/ГОСТ 530-2007 на растворе М 50
- Гипсокартонная перегородка по серии 1.431.9-24 толщиной 100мм на металлическом каркасе с заполнением негорючей минплитой плотностью 40 кг/м³ толщиной 50 мм и обшивкой гипсокартонными листами с обеих сторон

RAL 7047
RAL 7046
RAL 7024
Профилированный настил

Изм.	Кол.уч.	Лист	№ док.	Подпись	Дата	210-1-ПД-26.2-АР			
						Реконструкция Динабургской базы под перебазирование транспортного цеха N26 по адресу: Санкт-Петербург, ул. Шотландская, д.10			
Разраб.		Шестакова				КПП	Стадия	Лист	Листов
Проверил		Черногорова					П		1
ГАП		Гурьев							
Н. контр.		Ситникова				План на отм. 0,000. План на отм. +3,000. План кровли. Разрез 1-1. Фасады	ООО "ПРОЕКТНЫЙ ИНСТИТУТ № 1" Санкт-Петербург		
Нач. отд.		Гаркуша Д.							

Имя файла: pdf_sh_1_200.dwg, лист "крр" Дата создания: 5/11/2016 12:58 Масштаб 1:200 Формат А3х3