
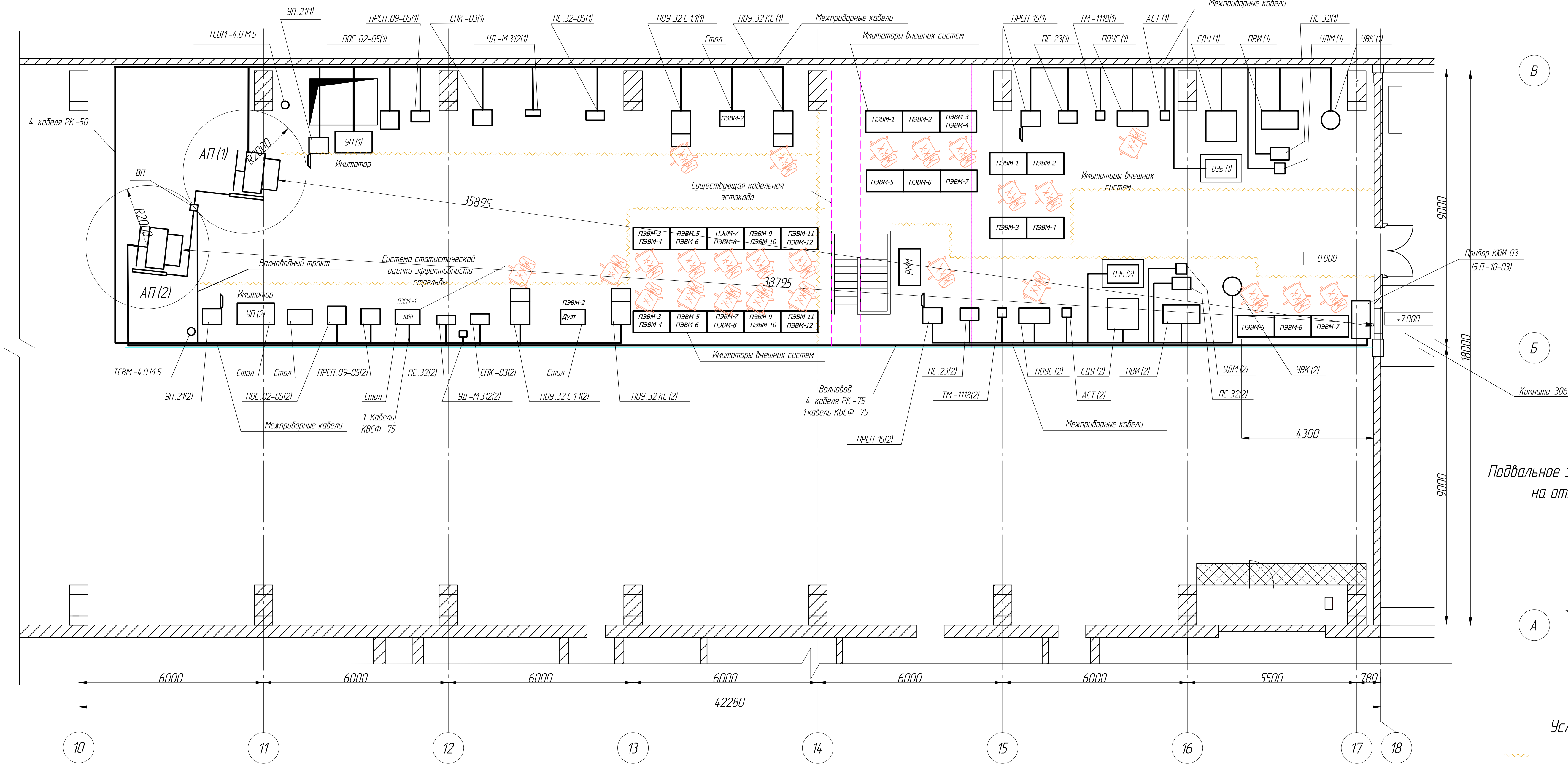
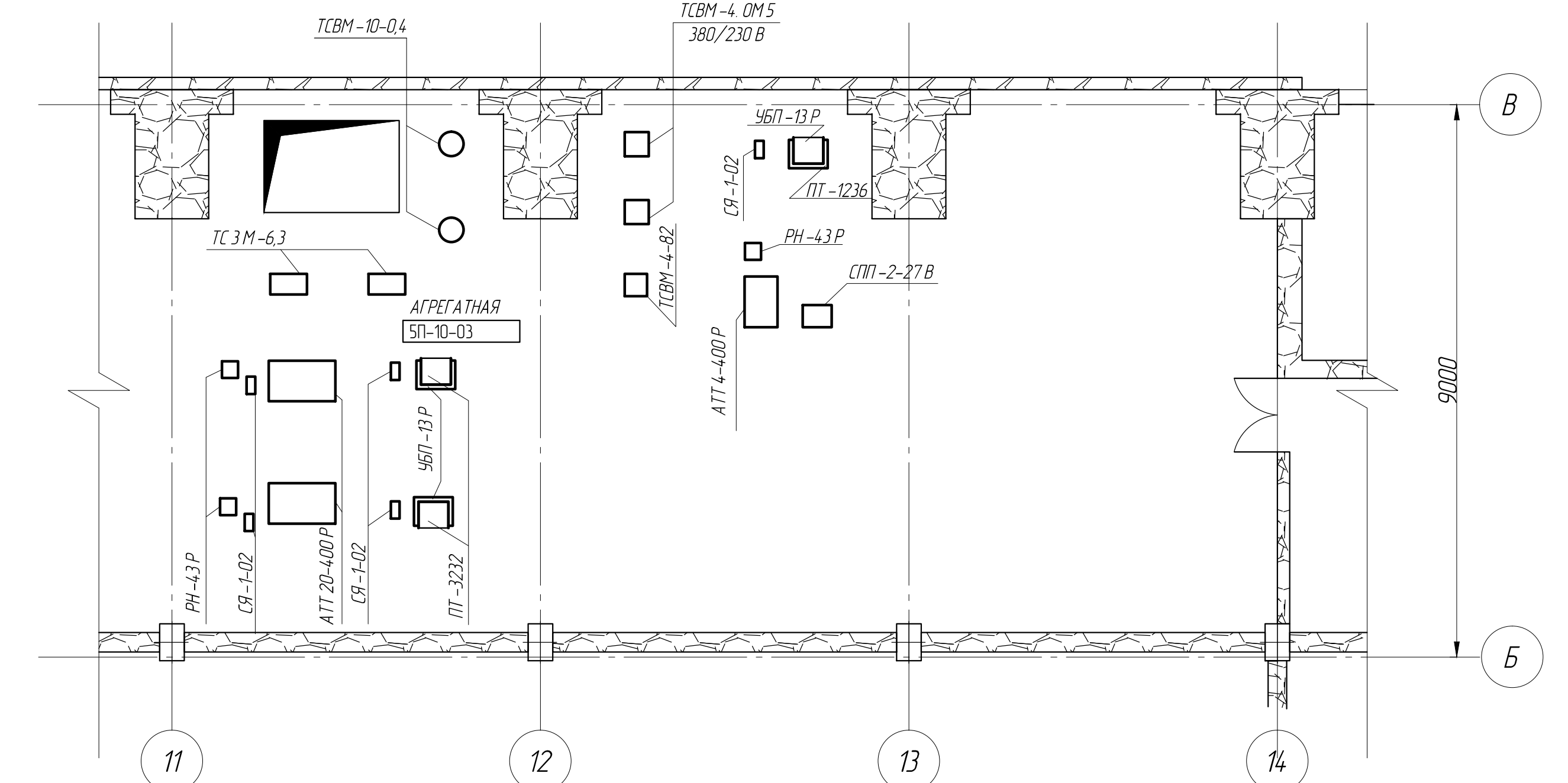


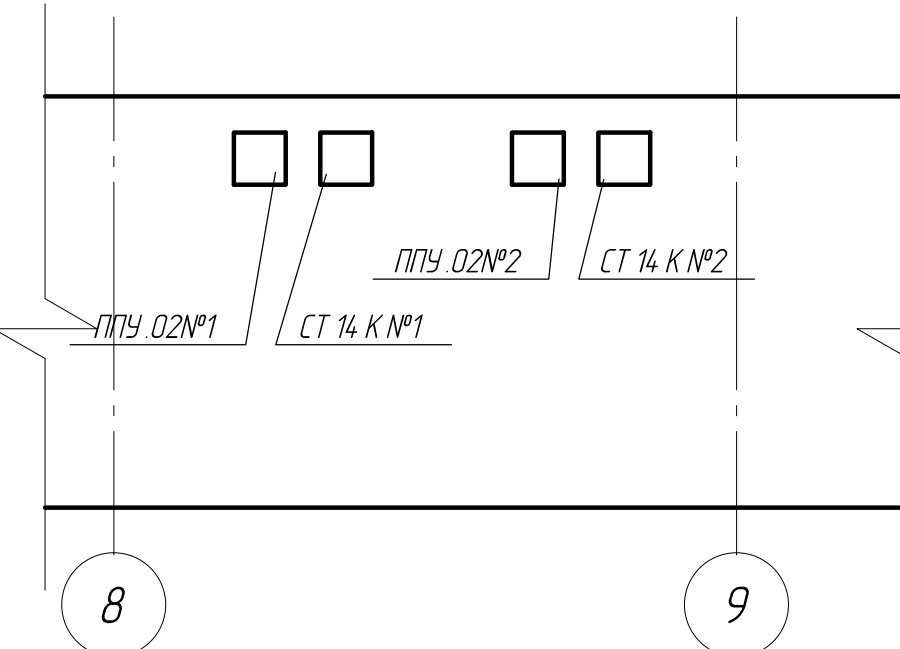
План размещения стенда СКР-1
на отм. 0.000



Подвал на отм. -4.500



Подвальное экранированное помещение
на отм. -5.000



Условные обозначения

-ПТБ для защиты от переполнения

УТВЕРЖДАЮ:
Генеральный директор –
генеральный конструктор
ОАО «КБ «Аметист» А. Т. Бекшеев

СОГЛАСОВАНО:
Собетник генерального директора К. В. Садовский
Зам. главного инженера С. В. Самуелин

- Примечания:
1. Приборы ПТН 02 № 1 СТ14К № 1 ПТН 02 № 2 СТ14К № 2 – расположить в подвальном экранированном помещении
 2. Электронные агрегаты АТТ20-400 с пуско-регулирующей аппаратурой расположить в подвальном помещении (агрегатной)
 3. Комплекты межрядных волноводов и кабелей должны разрабатываться для конкретного изделия
 4. Для приборов изделия и технологической аппаратуры должны быть предусмотрены шины заземления
 5. В помещении стенды комплексной регулировки предусмотреть штырь питания сети 50 гц – 220 В для подключения технологической аппаратуры

ПД-2/15-ТХ						
«Техническое перевооружение производства, модернизация проектно-конструкторской и складской базы, а также инженерного оборудования в обеспечение поставок морских радиолокационных систем АО «Конструкторское бюро «Аметист», г. Москва»						
Изм.	Учк.	К-во	№ докум.	Подпись	Дата	
Разработал	Михно				05.15	
Проверил	Иванов				05.15	
Нормоконтроль	Федотов				05.15	
ГИП	Алиферович				05.15	
Стенд комплексной регулировки. г. Москва, ул. Плеханова д. 6, корпус №25, помещение №26а и №9а				Статия	Лист	Листов
Технологическая планировка на отм. 0.000, -4.500, -5.000.				P	1	
ООО «ЦИК» г. Москва						

Имя, № подл., Подпись и дата, Взам. инв. №

Формат А4x4