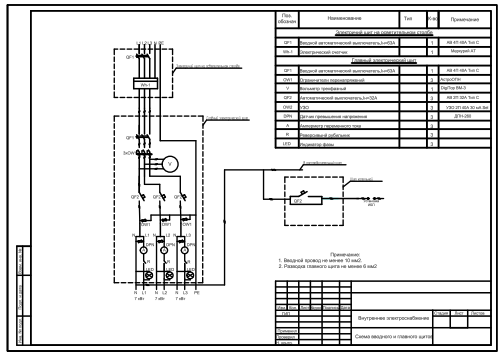

Поз. обозн.	Наименование	Тип	Кол.	Примечание
	Аварийный щит для электроснабжения котлов			
QF1	Вводной автоматический выключатель 3-х полюс		1	АВ 4Б 4Ма Тип С
SA1.1	Электронный счетчик		1	Меркурий 4Т
	Рабочий щит для электроснабжения			
QF2	Вводной автоматический выключатель 3-х полюс		1	АВ 4Б 4Ма Тип С
QA1	Устройство автоматическое		1	АВТОРУ
V	Вольтметр трехфазный		1	ЭВ-Р1м 96К3
QF3	Автоматический выключатель 3-х полюс		3	АВ 2Т 63А Тип С
QA2	ОЗО		3	УЗО 2П 63А 30 мА 6кА
SA1a	Датчик отсутствия напряжения		1	ДН-1м
A	Амперметр с переключателем		1	
Ph	Измерительный трансформатор		3	
HTV	Индикатор фазы		3	

Примечание:
1. Вводной провод не менее 10 мм2.
2. Разводка главного щита не менее 6 мм2

Изм.	Кол.	Лист	№ докум.	Подпись	Дата
Разраб.					
Провер.					
Н. контр.					
Утверд.					

Внутренее электроснабжение | Стадия | Лист | Листов
Схема вводного и главного щитов

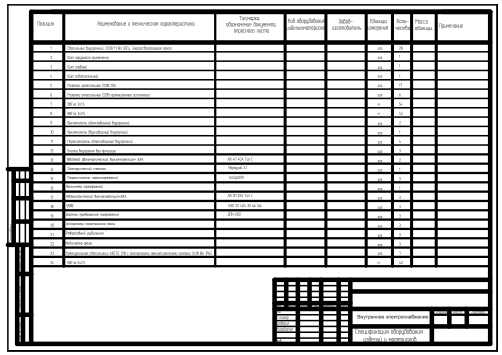

Позиция	Наименование и техническая характеристика	Тип марка, обозначение документа, опросного листа	Код оборудования, изделия и материала	Завод-изготовитель	Единица измерения	Кол.	Масса ед. кг	Примечание
1	Светильник Торсионный, СПО 1-18-120 с, Черно-Белый цвет				шт	1		
2	Кран шаровой проходной				шт	1		
3	Кран гибкий				шт	1		
4	Кран сливной				шт	1		
5	Розетка электрическая 220В без заземления, с крышкой				шт	1		
6	Розетка электрическая 220В влагозащищенная, с крышкой				шт	1		
7	ВВГ нг 3х1,5				м	1		
8	кабель 3х2,5				м	1		
9	Выключатель одноклавишный Торсионный				шт	1		
10	Выключатель Двухклавишный Торсионный				шт	1		
11	Переключатель одноклавишный Торсионный				шт	1		
12	Розетка Торсионная без заземления				шт	1		
13	Автомат однополюсный Автоматический на 40А	АВ 4Т 40А Тип С			шт	1		
14	Электрический счетчик	Меркурий 4Т			шт	1		
15	Термометр термометрический	Термо999			шт	1		
16	Манометр технический				шт	1		
17	Автомат однополюсный Выключатель на 40А	АВ 4Т 40А Тип С			шт	1		
18	УЗО	УЗО 2П 32А 30 мА 6кА			шт	1		
19	Клапан предохранительный паровой	ДН-1м			шт	1		
20	Счетчик горячей воды				шт	1		
21	Кран трехходовой				шт	1		
22	Электрический Автоматический на 40А				шт	1		
23	Кран шаровой				шт	1		
24	Светодиодная Автоматика АВТО, НВ с датчиком автоматическим включ. 2х60 Вт				шт	1		
25	ВВГ нг 3х2,5				м	1		

Изм.	Кол.	Лист	№ докум.	Подпись	Дата
Разраб.					
Провер.					
Н. контр.					
Утверд.					

Внутренее электроснабжение | Стадия | Лист | Листов
Спецификация оборудования, изделий и материалов

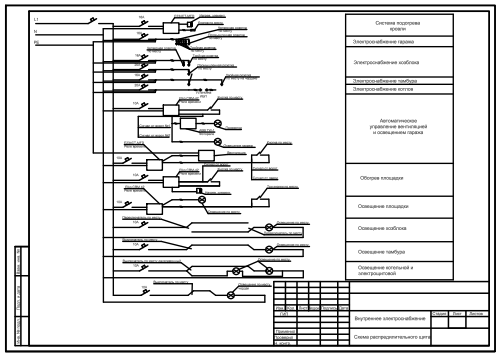

Система подогрева кровли
Электроосвещение гаража
Электроосвещение хозблока
Электроосвещение тамбура
Электроосвещение котлов
Автоматическое управление вентиляцией и освещением гаража
Обогрев площадки
Освещение площадки
Освещение хозблока
Освещение тамбура
Освещение котельной и электрощитовой

Изм.	Кол.	Лист	№ докум.	Подпись	Дата
Разраб.					
Провер.					
Н. контр.					
Утверд.					

Внутренее электроснабжение | Стадия | Лист | Листов
Схема распределительного щита

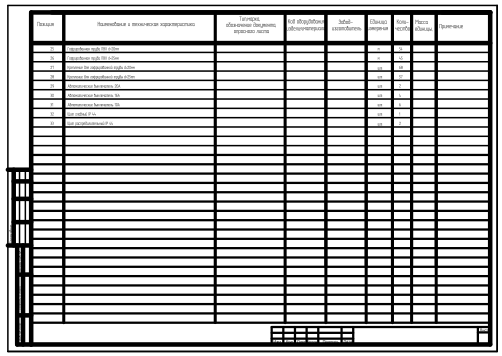

Позиция	Наименование и техническая характеристика	Тип марка, обозначение документа, опросного листа	Код оборудования, изделия и материала	Завод-изготовитель	Единица измерения	Кол.	Масса ед. кг	Примечание
26	Труба бытовая труба ПВХ ø25мм				м	1		
27	Гофрированная труба ПВХ ø25мм				м	1		
28	Тройник для гофрированной трубы ø25мм				шт	1		
29	Крестовик для гофрированной трубы ø25мм				шт	1		
30	Автоматический Выключатель 25А				шт	1		
31	Автоматический Выключатель 16А				шт	1		
32	Автоматический Выключатель 10А				шт	1		
33	Кран шаровой Ø 15				шт	1		
34	Кран сантехнический Ø 15				шт	1		

Изм.	Кол.	Лист	№ докум.	Подпись	Дата
Разраб.					
Провер.					
Н. контр.					
Утверд.					

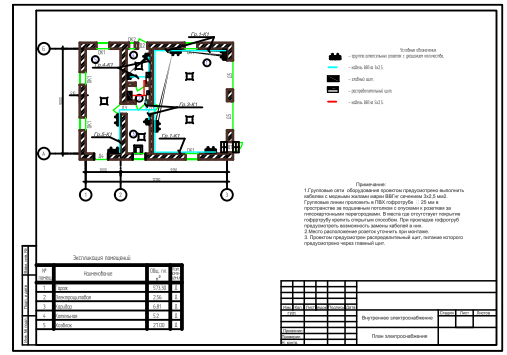

Условные обозначения
– группа отвесных розеток с рядовой точкой;
– кабель ВВГнг 3х2,5;
– учебный щит;
– распределительный щит;
– кабель ВВГнг 5х2,5.

Примечание:
1.Групповые сети оборудования проектом предусмотрено выполнить кабелем с медными жилами марки ВВГнг сечением 3х2,5 мм2.
Групповые линии проложить в ПВХ гофротрубе ∅ 25 мм в пространстве за подшивным потолком с опусками к выключателям за гипсокартонными перегородкам. В местах где отсутствует возможность замены кабелей в них.
2.Место расположения розеток уточнить при монтаже.
3. Проектом предусмотрен распределительный щит, питание которого предусмотрено через главный щит.

Экспликация помещений

№ поз.	Наименование	Общ. пл. м2	Кат.
1	Котел	13,14	В
2	Тепловая пайка	2,56	В
3	Щитовая	5,81	В
4	Санузел	3,2	В
5	Склад	21,03	В

Изм.	Кол.	Лист	№ докум.	Подпись	Дата
Разраб.					
Провер.					
Н. контр.					
Утверд.					

Внутренее электроснабжение | Стадия | Лист | Листов
План электроосвещения

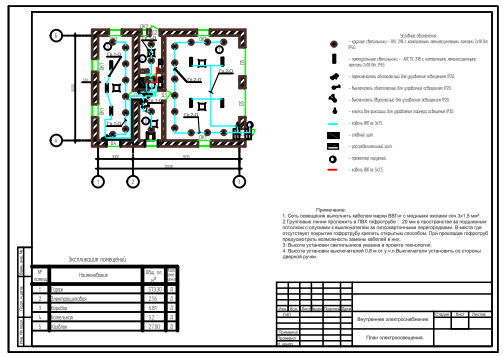

Условные обозначения
– светильник светодиодный – НКУ 216 с кисловыми люминесцентными лампами 2х36 Вт IP20;
– трехрядный светильник – ЛСПО 216 с кисловыми люминесцентными лампами 3х36 Вт IP20;
– выключатель одноклавишный для удобного обращения IP20;
– выключатель одноклавишный для удобного обращения IP20;
– выключатель двухклавишный для удобного обращения IP20;
– кнопка для вызова для удобного вызова обращения IP20;
– кабель ВВГнг 3х1,5;
– учебный щит;
– распределительный щит;
– трехметр наружный;
– кабель ВВГнг 5х1,5.

Экспликация помещений

№ поз.	Наименование	Общ. пл. м2	Кат.
1	Котел	13,14	В
2	Тепловая пайка	2,56	В
3	Щитовая	5,81	В
4	Санузел	3,2	В
5	Склад	21,03	В

Примечание:
1. Сеть освещения выполнить кабелем марки ВВГнг с медными жилами сеч. 3х1,5 мм².
2.Групповые линии проложить в ПВХ гофротрубе ∅ 25 мм в пространстве за подшивным потолком с опусками к выключателям за гипсокартонными перегородкам. В местах где отсутствует возможность замены кабелей в них.
3. Высота установки светильников указана в проекте план-каталог.
4. Высота установки выключателей 0,8 м от у.ч.п.Выключатели со стороны дверной ручки.

Изм.	Кол.	Лист	№ докум.	Подпись	Дата
Разраб.					
Провер.					
Н. контр.					
Утверд.					

Внутренее электроснабжение | Стадия | Лист | Листов
План электроосвещения.



1. Введение
Проектом предусматривается внутреннее электроснабжение гаража, расположенного по адресу: _____.
Проектом предусматривается выполнить электроосвещение кафе на напряжением 380/220 В переменного тока частотой 50 Гц.
2. Питающие и групповые линии
Электроснабжение котельной предусмотрено от ближайшего к ней ввода от местной питающей трансформаторной подстанции. Кабельные линии подключаются к щиту установленному на ответвительном столбе. Для электроснабжения потребителей первой категории проектом предусмотрено подключение ИБП. Силовые питающие, распределительные сети внутри здания выполняются по горючим кабелями с медными жилами ВВГнг (3х2,5;3х2,5;3х1,5) уложенными в софр-трубу ПВХ.
3. Учет электроэнергии
Учет потребляемой электроэнергии осуществляется в ВРУ счетчиками активной и реактивной энергии Меркурий.

4. Мероприятия по технике безопасности
Мероприятия по технике безопасности предусмотрены в проекте и объеме действующих правил технической эксплуатации электроустановок потребителей.
5. Охрана окружающей среды
Распределение и потребление электроэнергии является экологически чистым процессом. Все электрооборудование, принятое данным проектом к установке, соответствует требованиям экологической безопасности, имеет сертификаты, в вредных выбросов, уровня шума и вибрации, взрывозащищенности, сертифицировано.
В проекте применяются светильники с основными с полимеризатными лампами, позволяющими обеспечивать требуемую освещенность помещений с меньшими энергозатратами.

Изм.	Кол.	Лист	№ докум.	Подпись	Дата
Разраб.					
Провер.					
Н. контр.					
Утверд.					

Внутренее электроснабжение | Стадия | Лист | Листов
Пояснительная записка

Копировал