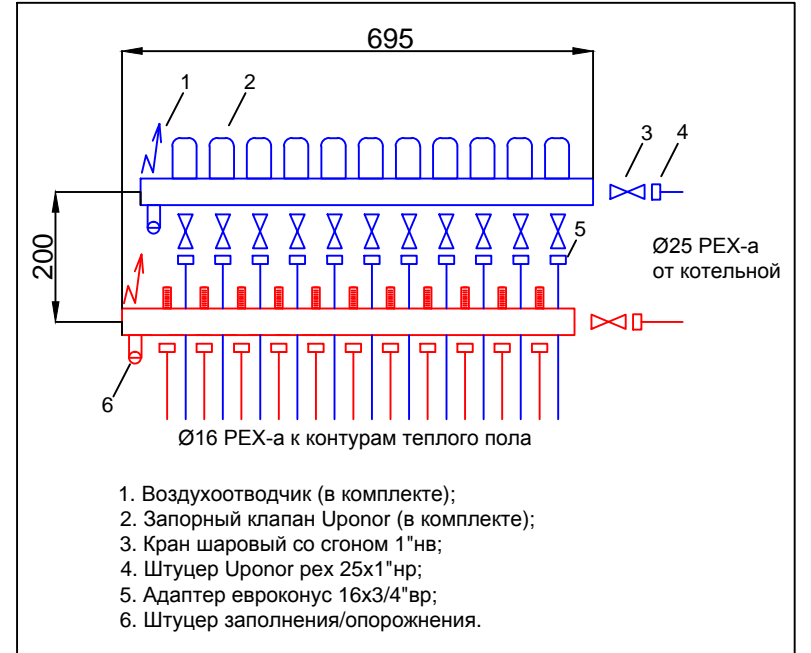


Экспликация помещений

Номер помещения	Наименование	Площадь, м ²
1.1	Санузел	3,43
1.2	Котельная	5,54
1.3	Коридор	9,48
1.4	Спальня	11,56
1.5	Прихожая	11,06
1.6	Тамбур	3,68
1.7	Гостиная	16,22
1.8	Столовая	15,38
1.9	Кухня	16,02
ИТОГО		92,37

Коллектор теплых полов



1. Воздухоотводчик (в комплекте);
2. Запорный клапан Уропог (в комплекте);
3. Кран шаровый со сгоном 1"нв;
4. Штуцер Уропог рех 25x1"нр;
5. Адаптер евроконус 16x3/4"вр;
6. Штуцер заполнения/опорожнения.

Указания:

1. Укладку водяных теплых полов производить трубой из сшитого полиэтилена PEX-a Ø16x2.0;
2. Подводящие турбопровода к контурам теплых полов уложить в дорожках, устроенных в верхнем слое теплоизоляции из пенополистирола (30мм).

Условные обозначения:

- $\frac{150}{8,0/50}$ – шаг укладки, мм
- $\frac{150}{8,0/50}$ – площадь укладки, м2 / длина петли, м.п.

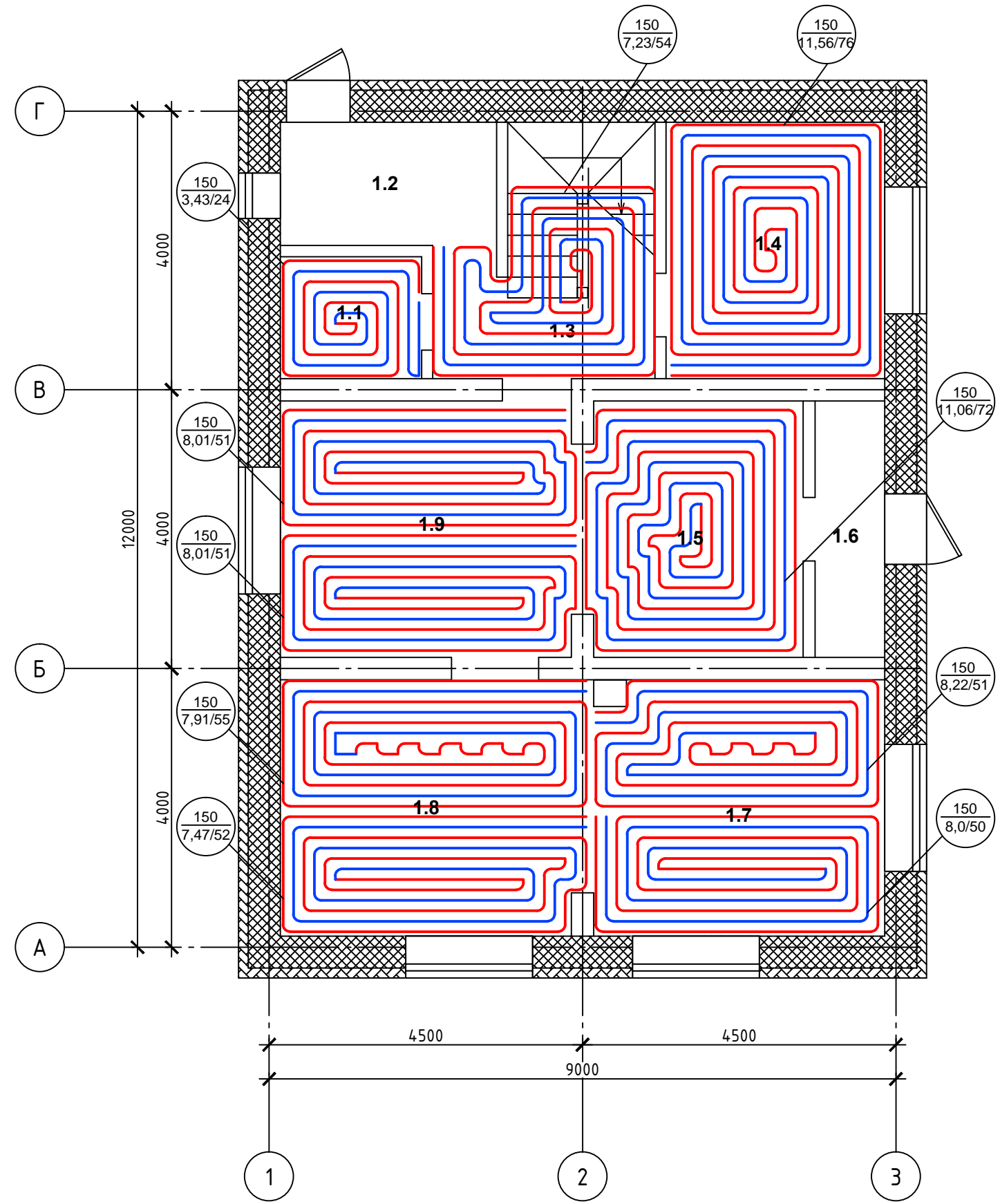
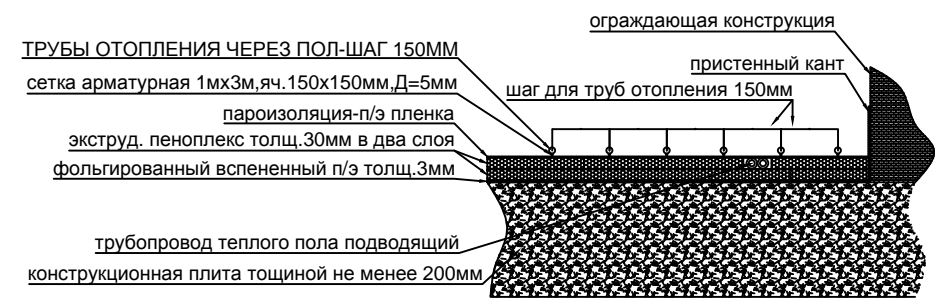


Схема укладки теплого пола



Согласовано

Взам. инв. №	
Подп. и дата	
Инв. № подл.	

					Р-012/15-12-ОВ			
					Ленинградская обл., п.Усть-Ижора, Славянская дорога, д.21, лит А			
Изм.	Кол.	Лист № док	Подп.	Дата	Жилой дом	Стадия	Лист	Листов
Разраб.		Воронин	<i>В.В.</i>	12.15		Р	2	6
Проверил		Полетаев	<i>П.П.</i>	12.15	Напольное отопление 1 этажа		ООО "ПКФ "МИКРОМАКС"	
					Копировал		Формат А3	