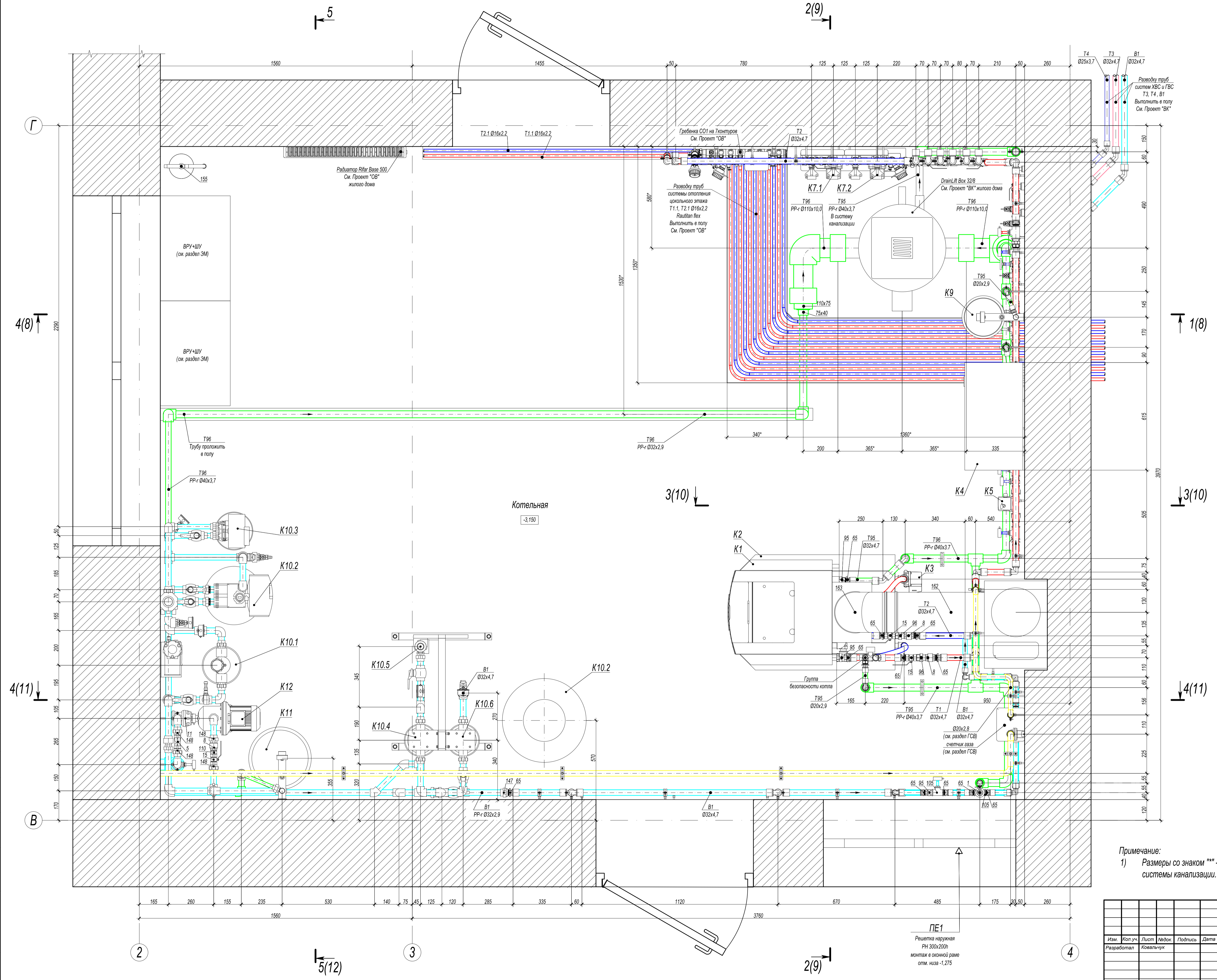


Трубопроводы. Фрагмент плана на отметке -3,150 в осях 2/4, Г/В



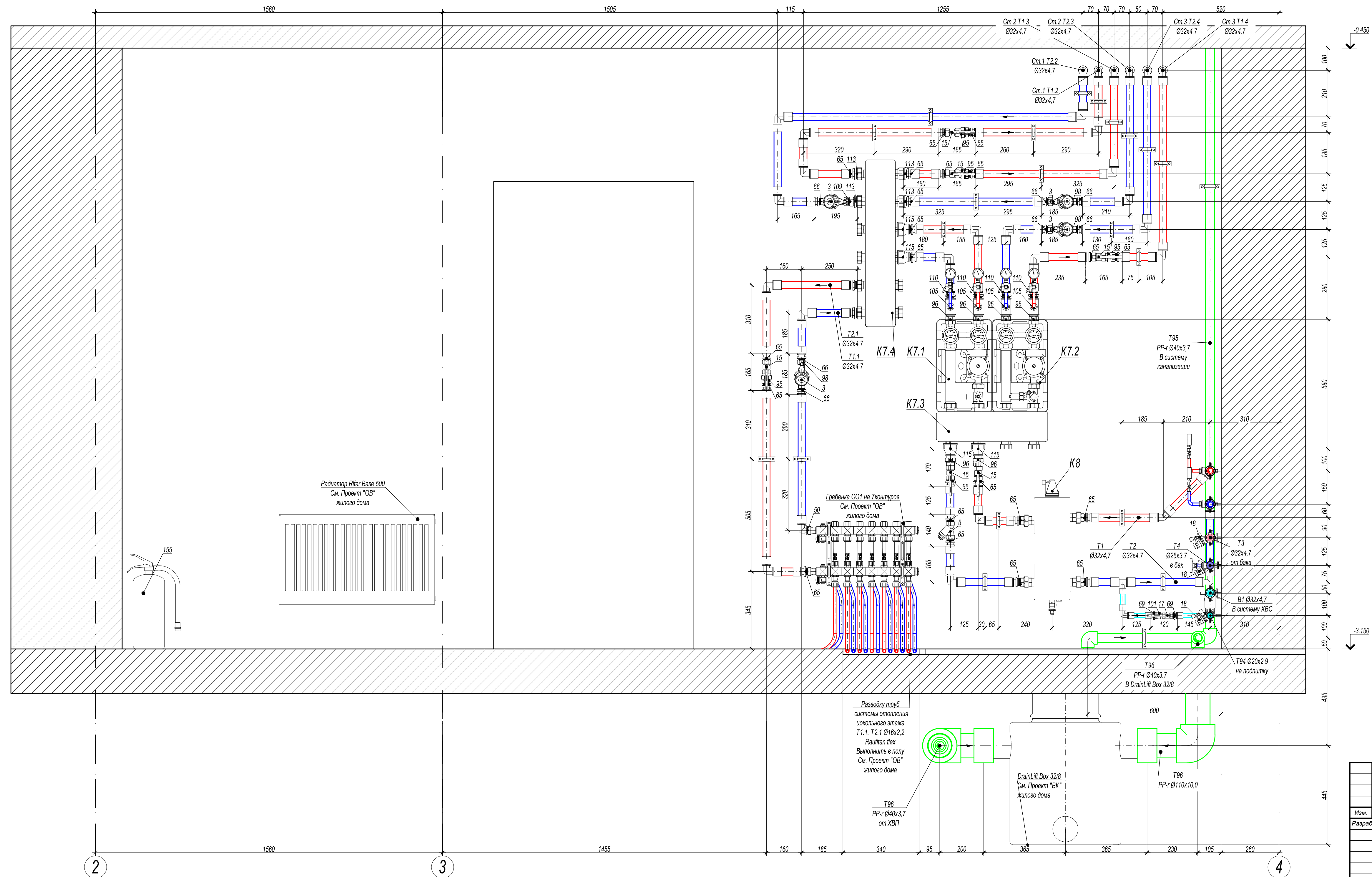
Примечание:
1) Размеры со знаком "*" - уточнить по факту монтажа системы канализации.

Изм.	Кол.уч.	Лист	Подок.	Подпись	Дата	Встроенная котельная мощностью 54 кВт	Стадия	Лист	Листов
Разработал		Ковальчук					Р		
Трубопроводы. Фрагмент плана на отметке -3,150 в осях 2/4, Г/В									

Составлено:	
Взам. инв. №	
Площ. и дата	
Име. № подл.	

ПЕ1
Решетка наружная
РН 300x200h
монтаж в оконной раме
опл. низа - 1,275

Трубопроводы. Разрез 1-1




Согласовано:

Имя	№
Имя	№
Имя	№
Имя	№
Имя	№

Изм.	Кол.уч.	Лист	№ док.	Подпись	Дата
Разработал		Ковальчук			
Встроенная котельная мощностью 54 кВт					
Трубопроводы. Разрез 1-1					
Стадия	Лист	Листов			
Р					


Общий вид 1 котельной



Согласовано:	
Изм. № подл.	Подп. и дата
Взам. инв. №	
Ине. № подл.	

Изм.	Кол.уч.	Лист	Недк.	Подпись	Дата				
Разработал			Ковальчук			Встроенная котельная мощностью 54 кВт	Стадия	Лист	Листов
Проверил					Р		13		
Норм. контр.									
ГИП						Общий вид 1 котельной			

Общий вид 2 котельной



Согласовано:	
Изм. № подл.	Подп. и дата
Взам. илн. №	

Изм.	Кол.уч.	Лист	Недок.	Подпись	Дата	Стадия	Лист	Листов
Разработал		Ковальчук				Встроенная котельная мощностью 54 кВт	Р	14
Проверил								
Норм.контр.								
ГИП						Общий вид 2 котельной		