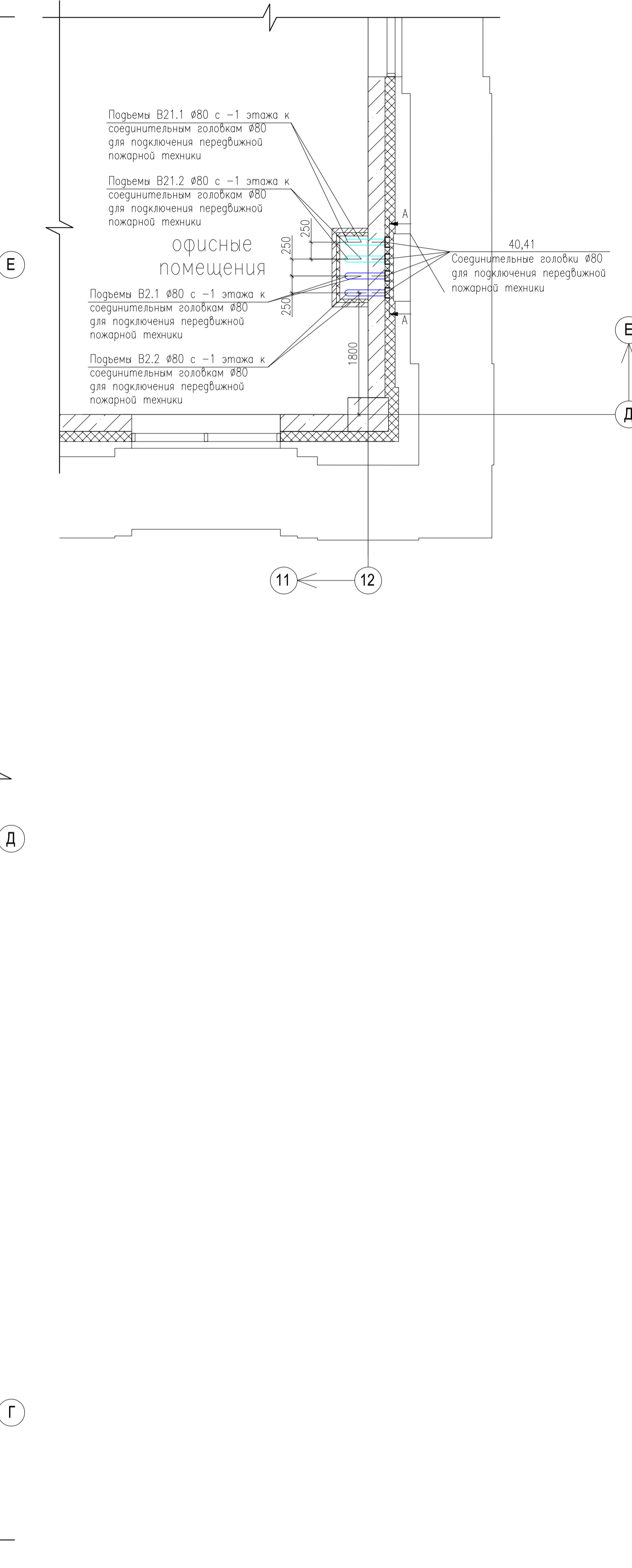
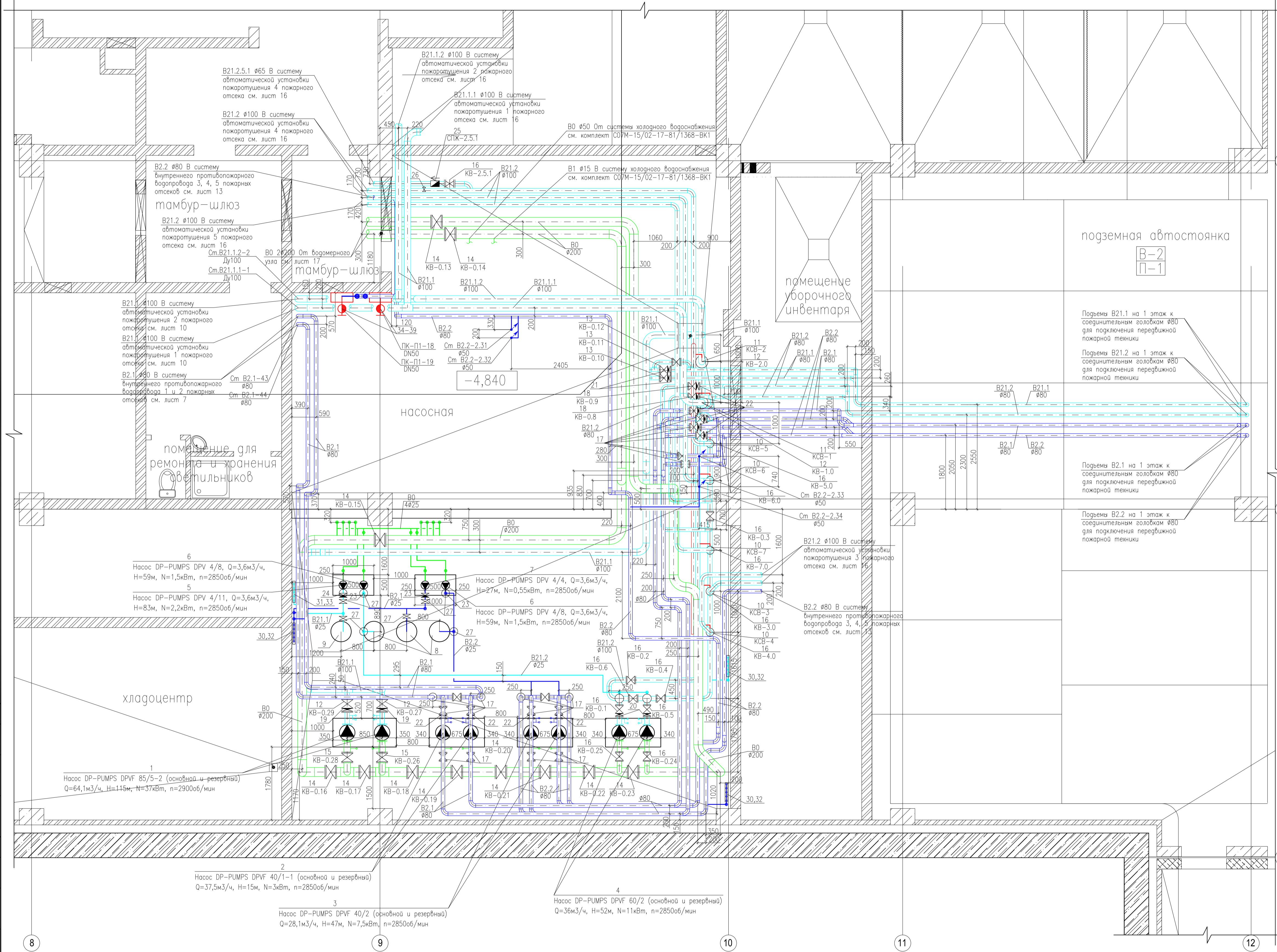


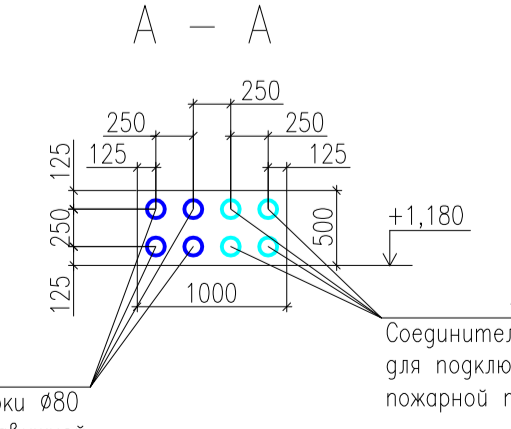
План насосной станции пожаротушения

План 1 этажа между осями 11-12, Д-Е



Условные обозначения

- Подводящий трубопровод к насосной станции
 - Трубопровод автоматической установки пожаротушения 1 и 2 пожарных отсеков (зона автостоянки)
 - Трубопровод автоматической установки пожаротушения 3-5 пожарных отсеков (зона корпусов 1-3)
 - Внутренний противопожарный водопровод 1 и 2 пожарных отсеков (зона автостоянки)
 - Внутренний противопожарный водопровод 3-5 пожарных отсеков (зона корпусов 1-3)
 - Дренажный трубопровод
 - Задвижка шиберная/Затвор дисковый
 - Обратный клапан
 - Клапан сигнальный спринклерный водонад/Узел управления спринклерный водозаполненный
 - Кран шаровый
 - Обратный клапан муфтовый
 - Кран трехходовой/Вентиль изогнутый
 - Манометр
 - Трубопровод с разрывом, без указания размера разорванного трубопровода, изображенный без искажения масштаба
- На всасывающих патрубках насосов установить эксцентрические переходы прямой гранью вверх



Спецификация элементов насосной станции см. С07М-15/02-17-81/1368-П11.С

Изм.	Кол.ч.	Лист	№ док.	Погн.	Дата	Статус	Лист	Листов
Разработал								
Проверил								
Нач. отд.								
Н.контроль								

План насосной станции пожаротушения,
План 1 этажа между осями 11-12, Д-Е