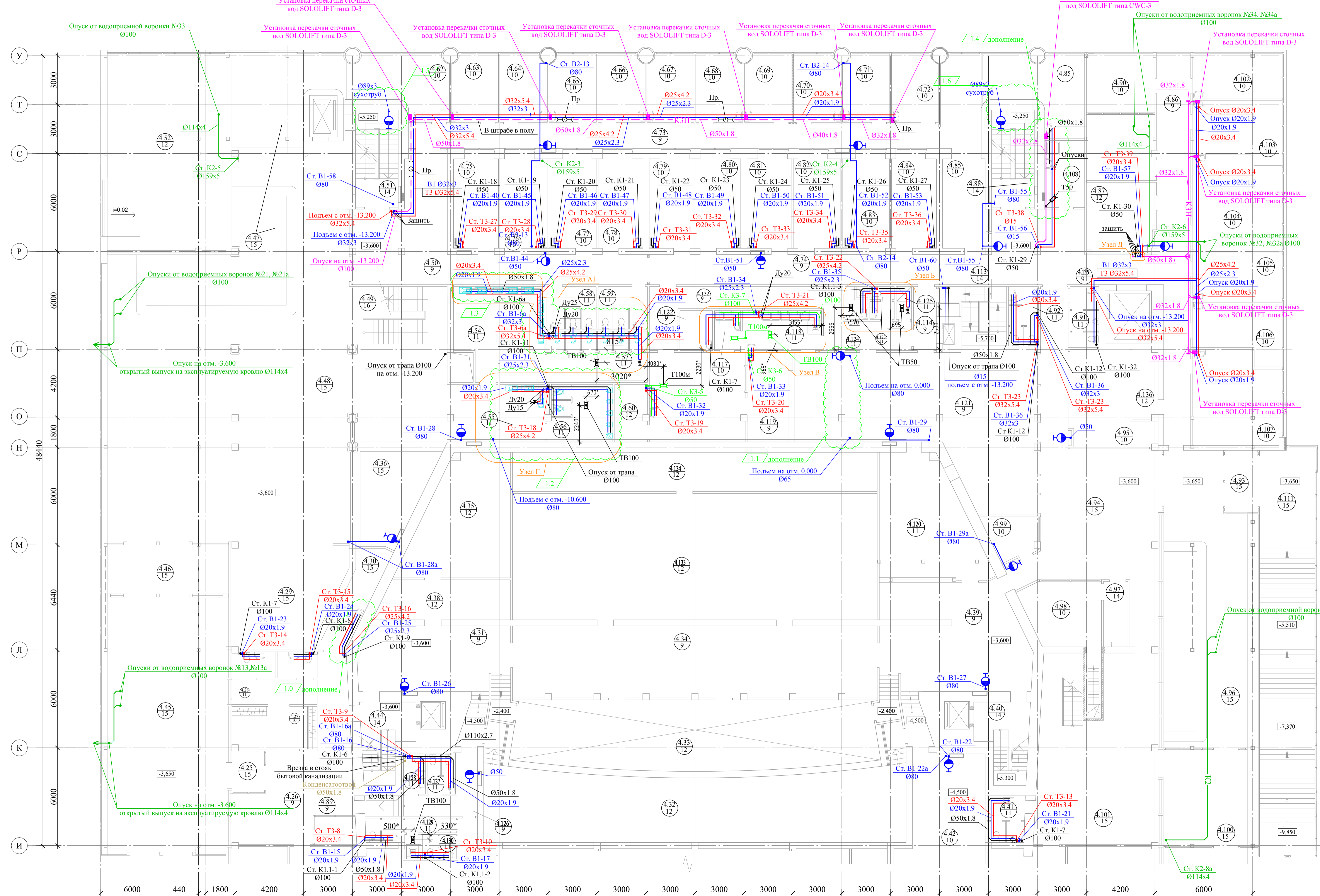
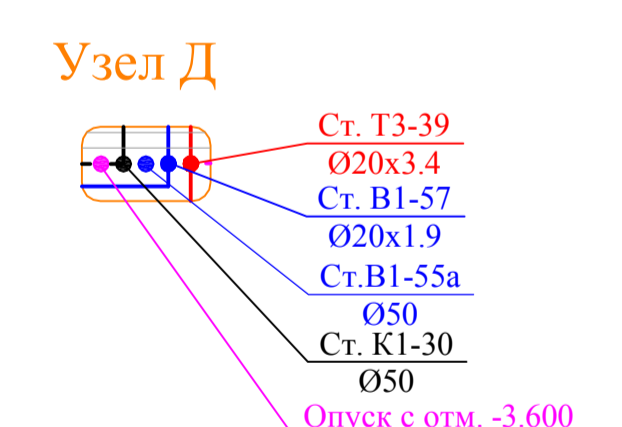


План на отм.- 3.600 в осях И-У

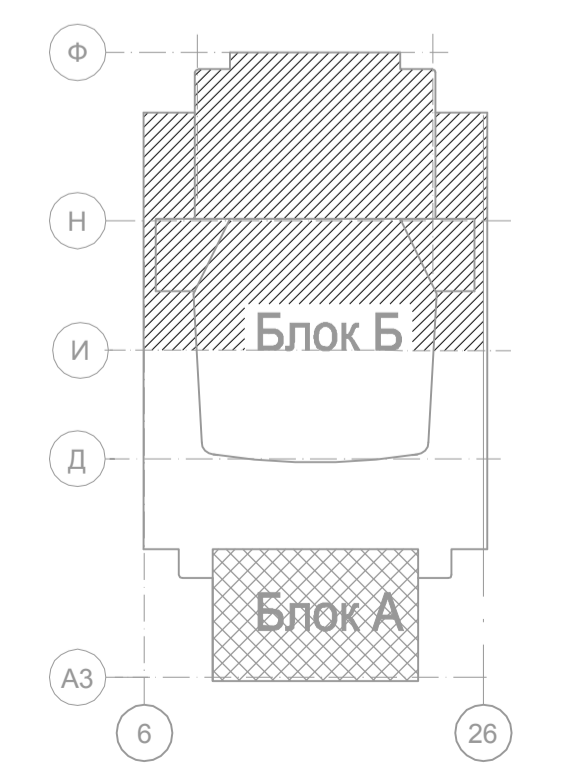


Экспликация помещений на отм. -3.600

Номер помещения	Наименование	Площадь м2	Категория помещения	продолжение			
				1	2	3	4
4.51	Лестничная клетка	15.6		4.103	Гримерная	20.0	
4.52	Склад декораций	85.0	B2	4.104	Гримерная	30.8	
4.53	VIP зал	65.6		4.105	Гримерная	15.3	
4.54	Туалетная комната	25.2		4.106	Гримерная	16.7	
4.55	Туалетная комната	9.8		4.107	Гримерная	29.3	
4.56	Сан.узел	13.3		4.108	КУИи	10.1	
4.57	Сан.узел	18.0		4.109	Коридор	22.6	
4.58	Сан.узел	7.8		4.110	Лестничная клетка	36.7	
4.59	Сан.узел	7.8		4.111	Лестничная клетка	20.4	
4.60	Кадавая	46.7		4.112	Лестничная клетка	36.7	
4.61	Коридор	24.5		4.113	Лестничная клетка	11.5	
4.62	Директор	19.1		4.114	Коридор	5.7	
4.63	Гримерная	11.3		4.115	Свободный номер	-	
4.64	Гримерная	56.6		4.116	Догоготовочная	32.4	
4.65	Гримерная	15.9	Г	4.117	Моечная кухонной посуды	3.9	
4.66	Гримерная	13.8		4.118	Моечная столовой посуды	12.2	
4.67	Гримерная	13.3		4.119	Раздаточная	16.0	
4.68	Гримерная	13.4		4.120	VIP зал	41.1	
4.69	Гримерная	20.2	Г	4.121	Буфет для адм. и хоз.раб.	104.0	
4.70	Гримерная	104.2		4.122	Помещение персонала	4.9	
4.71	Гримерная	256.8		4.123	Сан.узел	2.8	
4.72	Гримерная	25.3		4.124	КУИи	2.8	
4.73	Коридор	44.4		4.125	Душевая	2.0	
4.74	Коридор	14.1		4.126	Коридор	4.2	
4.75	Гримерная	13.8		4.127	Сан.узел	4.2	
4.76	Гримерная	9.5		4.128	Сан.узел	3.3	
4.77	Гримерная	27.7		4.129	Сан.узел	6.3	
4.78	Гримерная	5.5		4.130	Сан.узел	3.0	
4.79	Гримерная	45.5		4.131	Служебный коридор	19.9	
4.80	Гримерная	13.1		4.132	Коридор	31.7	
4.81	Гримерная	15.4		4.133	Подсобное помещение	174.1	
4.82	Гримерная	36.9		4.134	Подсобное помещение	53.8	
4.83	Гримерная	11.6		4.135	Тамбур	6.9	
4.84	Гримерная	36.7		4.136	Помещение РУЭ	4.5	Г
4.85	Гримерная	110.6		4.137	КУИи	5.7	
4.86	Коридор	92.4	Д	4.138	КУИи	1.5	
4.87	Лестничная клетка	159.8		4.139	Коридор	8.2	
4.88	Лестничная клетка	41.2	Г				
4.89	Вахта	4.2					
4.90	Репетиционная	31.5					
4.91	Сан.узел	6.4					
4.92	Сан.узел	6.5					
4.93	Тамбур	6.7					
4.94	Вестибюль арт. блока	82.2					
4.95	Комната охраны	20.7	Г				
4.96	Холл	87.9					
4.97	Коридор	6.0					
4.98	Пожарный пост	18.3	Д				
4.99	Вахта	7.5					
4.100	Тамбур	30.5					
4.101	Вестибюль	74.7					
4.102	Гримерная	13.4					



- Общие указания смотри лист ВК-1
- Прокладку трубопроводов вести с корректировкой по месту.
- Водоснабжение и канализование технологического оборудования выполнены в соответствии с технологическим заданием. Экспликацию технологического оборудования смотри раздел ТХ
- Размеры указанные со * уточнить при монтаже
- Подводки холодного и горячего водоснабжения к санитарным приборам проложить скрыто
- Точное место расположения пожарных кранов смотри раздел проекта АР Узлы А1, Б, В, Г см. лист ВК-8



Изм.				Лист				Дата					
Изм.	Кол.	Лист	Изм.	Лист	Изм.	Лист	Дата	Реконструкция краевой филармонии					
Нач. отд.								Корректировка проекта	Статус	Лист	Листов		
Рук. групп.								План на отм. - 3.600 в осях И-У	Р	7			
Н. контр.								Узел Д					