Поз.	Обозначение	Наименование	Кол-во	Масса ед., кг	Примечание
1		Трансформатор силовой ТМГ11-1000/6/0,4-У1, У/Ун-0	1		
2		РУ-6(10) кВ на 2 ячейки КСО-393	1		
3		РУ-0,4 кВ типа ЩО70	1		

1-1

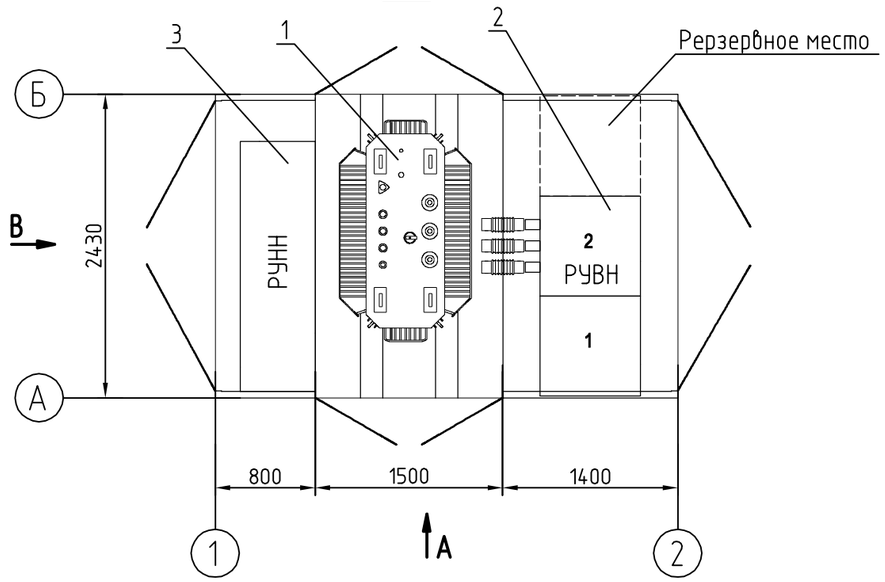

Вид А

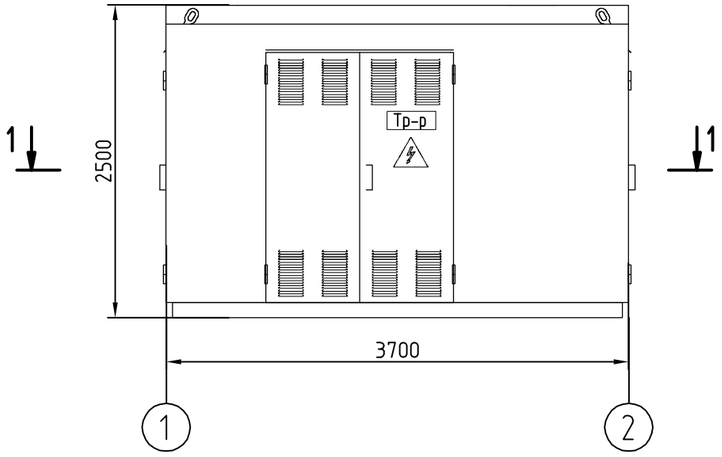

Вид В

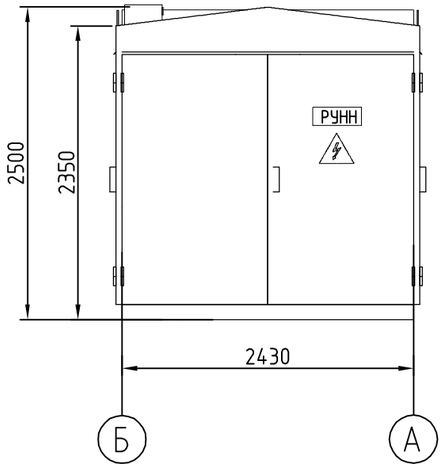

1. Для электроснабжения района применены КТП высокой заводской готовности киоскного типа с установкой на ленточный фундамент.
2. План расположения оборудования КТП-3 аналогичен данному.

Габаритные размеры трансформатора ТМГ11 мощностью 1000 кВА					
Тип трансформатора	Номинальная мощность, кВА	Номинальное напряжение, кВ		Размеры , мм	
		ВН	НН	Длина	Ширина
ТМГ11-1000/6/0,4-У1, У/Ун-11	1000	6	0,4	1785	1085

Изм.	Кол.	Лист	№док	Подп.	Дата				
ГИП						Строительство сетей электроснабжения, водоснабжения и водоотведения. Электроснабжение	Стадия	Лист	Листов
							Р	8	
Проектир.									
Проверил						КТП-2 (КТП-3). План расположения оборудования			
Н.контр.									

Взам. инв. N | Подпись и дата | Инв. N подл.

Формат А3 (0,25)