






УСЛОВНЫЕ ОБОЗНАЧЕНИЯ

-  - щит силовой распределительный;
-  - двигатель установки;
-  - точка подключения;
-  - линия силовой сети в гофр.трубе;
-  - линия силовой сети в лотке;

Экспликация помещений

| № пом. | Наименование помещения | Площадь, м ² | Кат. помещения |
|--------|--------------------------------|-------------------------|----------------|
| 1 | Выставочный зал | 463,50 | - |
| 2 | Котельная | 9,13 | - |
| 3 | Помещение уборочного инвентаря | 6,18 | В 4 |
| 4 | Тамбур | 4,35 | - |
| 5 | Санузел для инвалидов | 4,20 | - |
| 6 | Санузел | 8,30 | - |
| 7 | Тамбур | 10,87 | - |
| 8 | Лестничная клетка | 20,59 | - |

1. Прокладку силовой сети выполнить скрытым способом за подвесным потолком в лотке и в трубе гофрированной $\phi 25$ мм.
2. Проходы через стены выполнить в стальной трубе $\phi 32$ мм. После прокладки кабелей электромонтажная организация заполняет проемы в трубах несгораемым легкопробиваемым составом.

Изм. № подл. / Подпись и дата / Взам. инв. №

| Изм. | Кол. | Лист | № Док. | Подпись | Дата | | | |
|----------------------------------|------|------|---------|---------|----------|--|----|--|
| Разраб. | | | Агошков | | 10.14.г. | Система электроснабжения. Внутренние сети | | |
| ГИП | | | | | | | | |
| | | | | | | П | 26 | |
| План силовой сети. Отм. 0.000 | | | | | | | | |
| Н. контр. | | | | | | | | |