План подвала

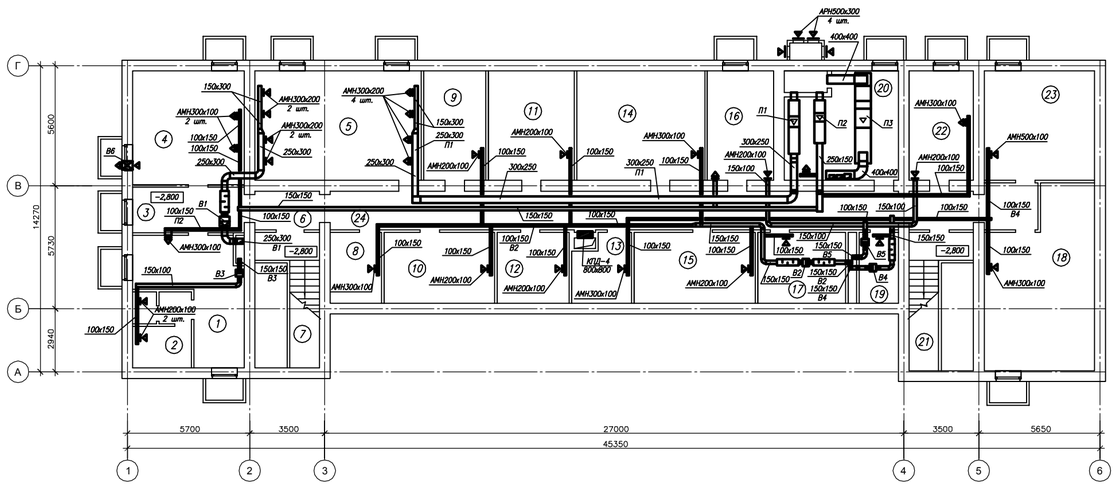

Экспликация помещений подвала (начало)

Номер помещения	Наименование	Площадь, м² помещения	Кат. помещения
1	Гардероб рабочей и домашней одежды	21.80	
2	Санузел с душевой	9.34	
3	Коридор	10.92	
4	Комната отдыха персонала	27.56	
5	Конференц-зал	35.54	
6	Коридор	5.40	
7	Лестничная клетка	18.96	
8	Кладовая грязного белья	7.94	
9	Складское помещение	14.79	
10	Складское помещение	17.05	
11	Складское помещение	20.40	
12	Аптека	11.75	
13	Электрощитовая	8.61	
14	Складское помещение	30.50	

Экспликация помещений подвала (продолжение)

Номер помещения	Наименование	Площадь, м² помещения	Кат. помещения
15	Складское помещение	18.70	
16	Помещение охраны	15.81	
17	Помещение венткамеры	6.12	
18	Тепловой пункт	6.98	
19	Помещение венткамеры	6.55	
20	Помещение венткамеры	15.26	
21	Лестничная клетка	10.97	
22	Комната персонала	15.05	
23	Насосная	26.27	
24	Коридор	59.85	

Изм.	Кол.уч.	Лист	N док.	Подпись	Дата				
						Капитальный ремонт	Стадия	Лист	Листов
							Р	8	
ГИП						План вентиляции подвала			
Исполнил									
Проверил									
Н.контроль									

Формат А2

План 1-го этажа

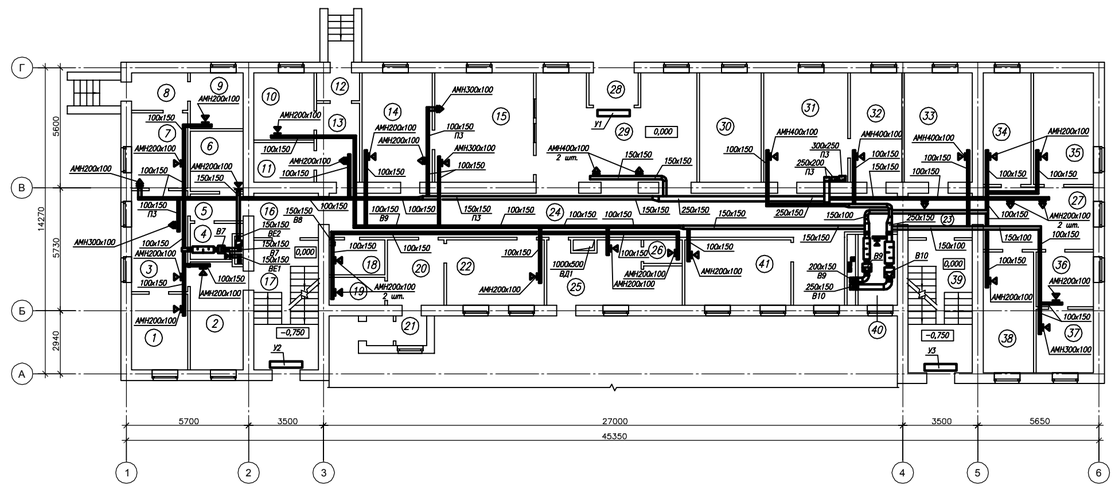

Экспликация помещений 1-го этажа (начало)

Номер помещения	Наименование	Площадь, м² помещения	Кат. помещения
1	Процедурная	9.18	
2	Кабинет педиатра	12.67	
3	Диспетчерская	12.29	
4	Раздевалка	3.90	
5	Коридор	3.09	
6	Кухня	6.92	
7	Кабинет заведующего отделением	9.13	
8	Тамбур	4.54	
9	Комната отдыха	6.42	
10	Кабинет главной медсестры	8.74	
11	Кладовая	1.95	
12	Тамбур	2.60	
13	Коридор	7.36	
14	Сестринская	16.68	
15	Регистратура с помещением для хранения	21.65	

Экспликация помещений 1-го этажа (продолжение)

Номер помещения	Наименование	Площадь, м² помещения	Кат. помещения
16	Коридор	6.21	
17	Лестничная клетка	18.15	
18	Санузел	4.24	
19	Санузел	3.37	
20	Фильтр	10.50	
21	Тамбур	1.71	
22	Кабинет педиатра	14.30	
23	Коридор	4.57	
24	Коридор	84.60	
25	Комната водителей	8.05	
26	Санузел	1.98	
27	Коридор	3.29	
28	Тамбур	3.45	
29	Вестибюль	20.82	
30	Гардероб	27.28	

Экспликация помещений 1-го этажа (окончание)

Номер помещения	Наименование	Площадь, м² помещения	Кат. помещения
31	Отделение эндокринологии	19.99	
32	Кабинет эндокринолога	12.24	
33	Кабинет эндокринолога	16.17	
34	Кабинет	11.60	
35	Кабинет	14.56	
36	Помещение приема и выдачи	6.83	
37	Стерилизационная	7.91	
38	Кабинет педиатра	13.20	
39	Лестничная клетка	18.54	
40	Помещение венткамеры	6.04	
41	Кабинет логопеда	15.10	

Изм.	Кол.уч.	Лист	N док.	Подпись	Дата				
						Капитальный ремонт	Стадия	Лист	Листов
							Р	9	
ГИП						План вентиляции 1-го этажа			
Исполнил									
Проверил									
Н.контроль									

Формат А2

План в осях В–Г и 3–4 на отм. –2.800

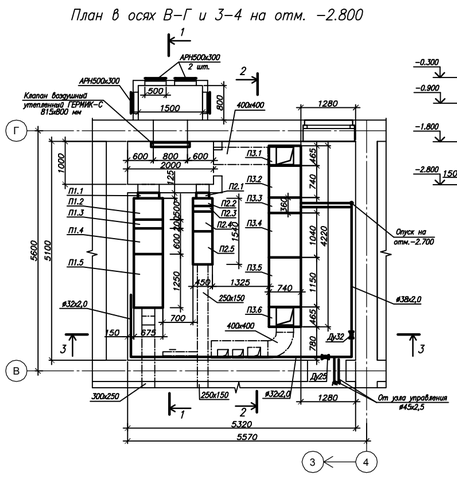

Разрез 2–2

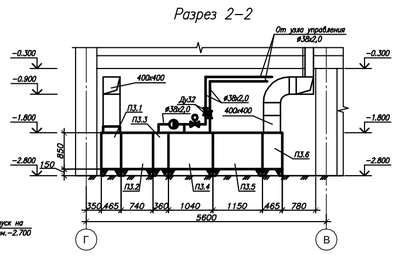

Разрез 1–1

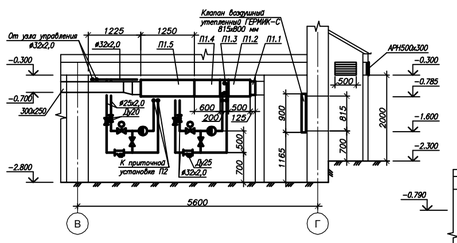

Разрез 3–3

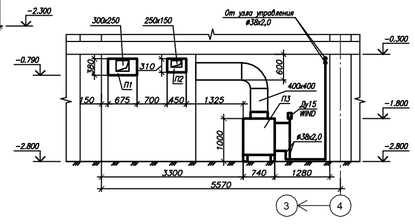

Марка, поз.	Обозначение	Наименование	Кол.	Масса ед. кг	Примеч.
		П1			
П1	КЖП	Приточный вентагрегат КЖП	1		
П1.1	УВК-310(h)х585	Блок воздухоприемный с горизонтальным	1	5	
		воздушным клапаном УВК-310(h)х585			
П1.2	ФВК-XX-360-X-F5	Фильтр карманный ФВК-XX-360-X-F5	1	5	
П1.3	ВНВ243.1-043-030-02-2,0-06-4	Водяной воздухонагреватель Q=20 кВт	1	9	
		ВНВ243.1-043-030-02-2,0-06-4			
П1.4	АОН-160L/R	Вентилятор АОН-160L/R с электро-	1	57	
		двигателем А71А4, Nу=0.55 кВт,			
		n=1410 об/мин			
П1.5		Шумоглушитель L=1000 мм	1	34	
		П2			
П2	КЖП-М	Приточный вентагрегат КЖП-М	1		
П2.1	УВК-210(h)х300	Блок воздухоприемный с вертикальным	1	7	
		воздушным клапаном УВК-210(h)х300			
П2.2	ФВП-I-XX-48-G3	Фильтр карманный ФВП-I-XX-48-G3	1	7	
П2.3	ВНВ243.1-030-025-02-2,5-10-2	Водяной воздухонагреватель Q=7 кВт	1	7	
		ВНВ243.1-030-025-02-2,5-10-2			
П2.4	GXLF-5-014	Вентилятор GXLF-5-014 с электро-	1	53	
		двигателем АИР63В2, Nу=0.55 кВт,			
		n=2730 об/мин			
П2.5		Шумоглушитель L=1000 мм	1	21	
		П3			
П3	КЦКП-3,15	Приточный вентагрегат КЦКП-3,15	1		
П3.1	УВК-310(h)х585	Блок воздухоприемный с вертикальным	1	45	
		воздушным клапаном УВК-310(h)х585			
П3.2	ФВК-XX-360-X-F5	Фильтр карманный ФВК-XX-360-X-F5	1	70	
П3.3	ВНВ243.1-043-065-02-2,0-08-4	Водяной воздухонагреватель Q=38 кВт	1	63	
		ВНВ243.1-043-065-02-2,0-08-4			
П3.4	RDH-250L/R	Вентилятор RDH-250L/R с электро-	1	87	
		двигателем А71А2, Nу=0.75 кВт,			
		n=2780 об/мин			
П3.5		Шумоглушитель L=1000 мм	1	60	
П3.6		Камера промежуточная L=465 мм	1	45	
	АРН 500х300	Наружные приточные решетки АРН	4		
	ГЕРМИК-С 815х800	Клапан воздушный утепленный типа	1		
		ГЕРМИК-С сечением 815х800 мм			

Изм.	Кол.уч.	Лист	N док.	Подпись	Дата				
						Капитальный ремонт	Стадия	Лист	Листов
							Р	14	
ГИП									
Исполнил									
Проверил									
Н.контроль									

Формат А2

В1

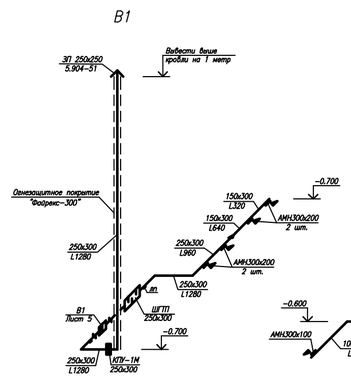

В2

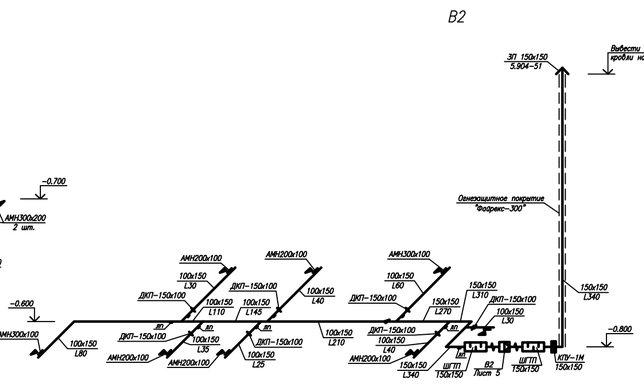

В3

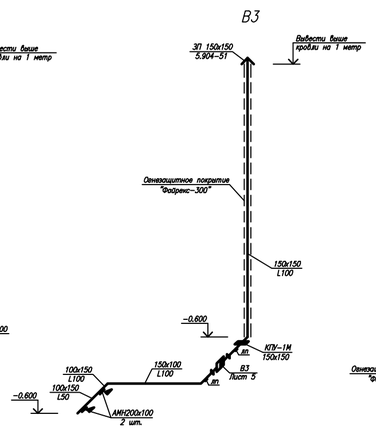

В6

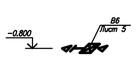

В4

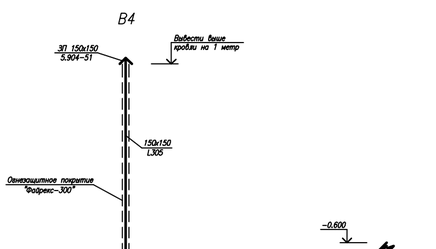

В5

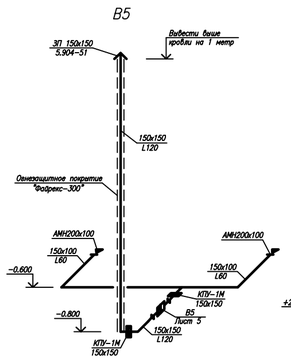

В7

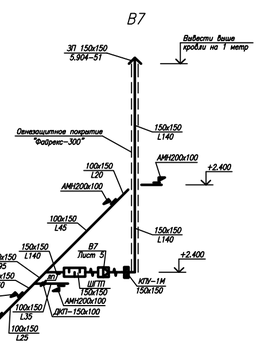

В8

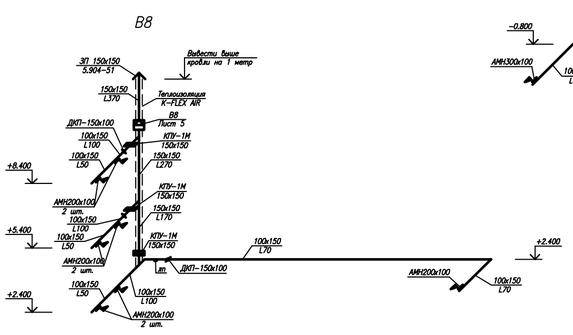

В10

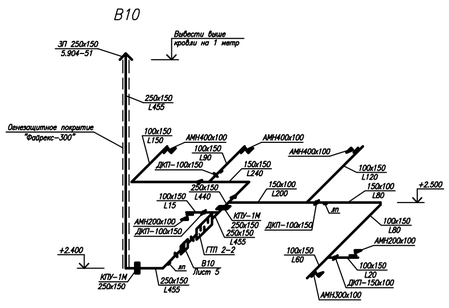

В9

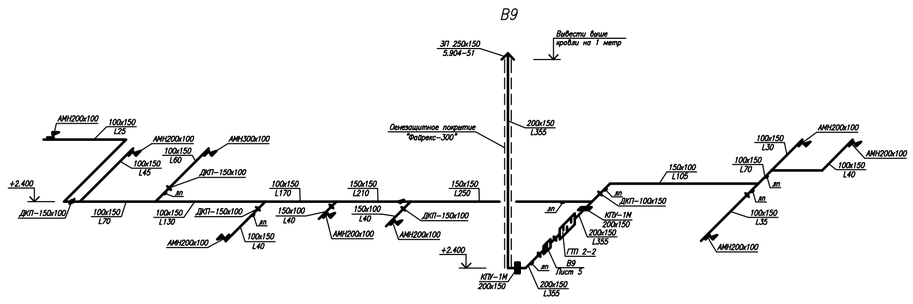

Изм.	Кол.уч.	Лист	N док.	Подпись	Дата				
						Капитальный ремонт	Стадия	Лист	Листов
							Р	13	
ГИП						Схемы систем В1–В10			
Исполнил									
Проверил									
Н.контроль									

Формат А1