Комплектация рядков

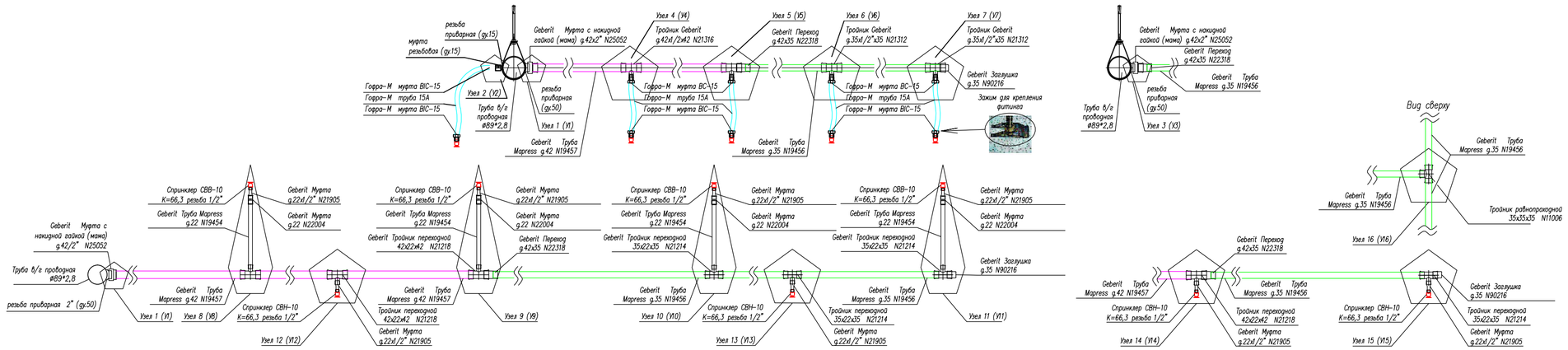

Графики зависимости интенсивности орошения оросителей от давления. Для дренчеров головкой вниз (ДВН–К80)

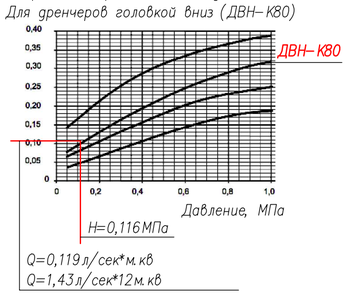

Графики зависимости интенсивности орошения оросителей от давления. Для спринклеров головкой вниз (СВН–10)

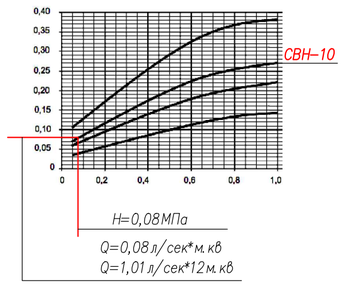

Графики зависимости интенсивности орошения оросителей от давления. Для спринклеров головкой вниз (СВН–10)

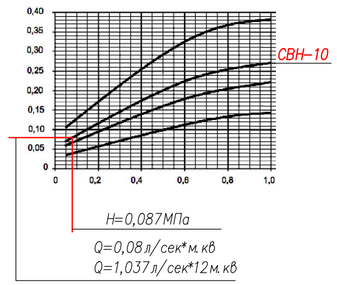

Графики зависимости интенсивности орошения оросителей от давления. Для спринклеров головкой вниз (СВН–10)

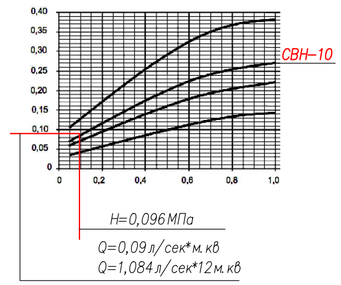

Графики зависимости интенсивности орошения оросителей от давления. Для спринклеров головкой вверх (СВВ–10)

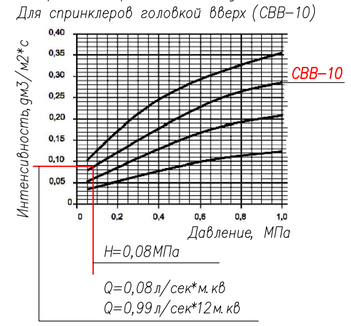

Схема размещения дренчерной завесы на отм.+13,900 (Сектор 4)

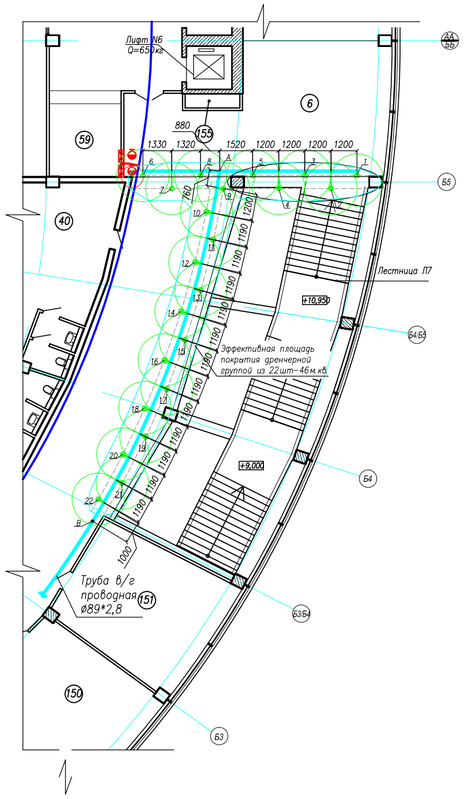

Схема для гидравлического расчета спринклерного пожаротушения водой в помещении вестибюля на отм.+0,000

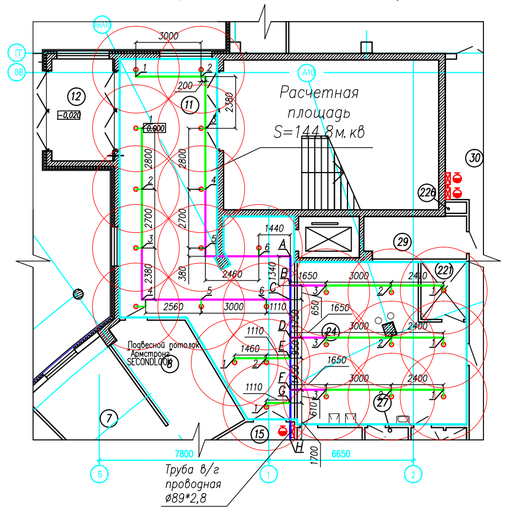

Схема для гидравлического расчета спринклерного пожаротушения водой в помещении фойе на отм.+5,100 (Сектор 1)

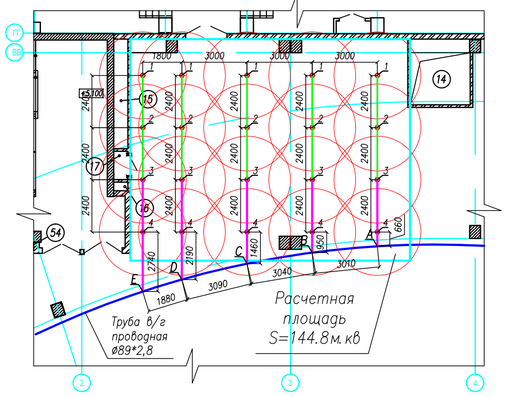

Схема для гидравлического расчета спринклерного пожаротушения водой в коридоре на отм.+13,900 (Сектор 1)

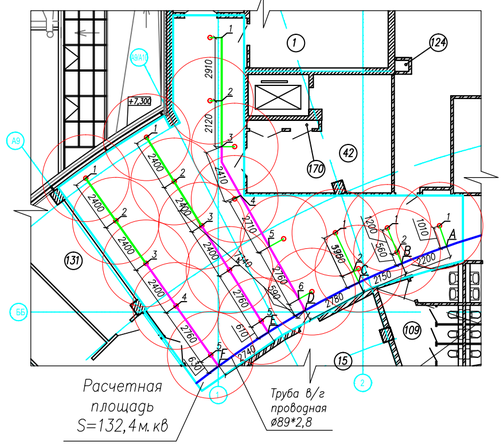

Схема для гидравлического расчета спринклерного пожаротушения водой в помещении арены на отм.+20,600

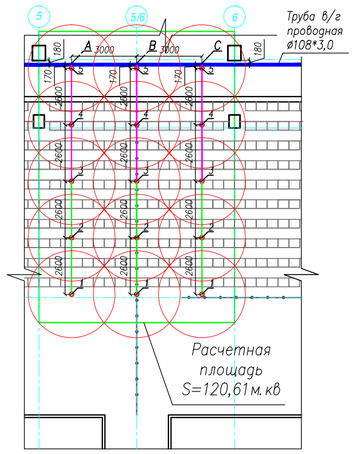

Изм.	Кол.уч	Лист	Nдок	Подп.	Дата
ГИП					
Н.контр.					
Гл. спец.	Рубцов				11.11
Разраб.	Рубцов				11.11

6/08-01-АПТ1

Проектирование и строительство Ледового дворца спорта "Лада–Арена" в городском округе Тольятти

Ледовый дворец спорта "Лада–Арена"

Стадия	Лист	Листов
Р	6	

Схемы для гидравлического расчета и комплектации рядков

Взам.инв.N

Подп. и дата

Инв. N подл.

Формат А2