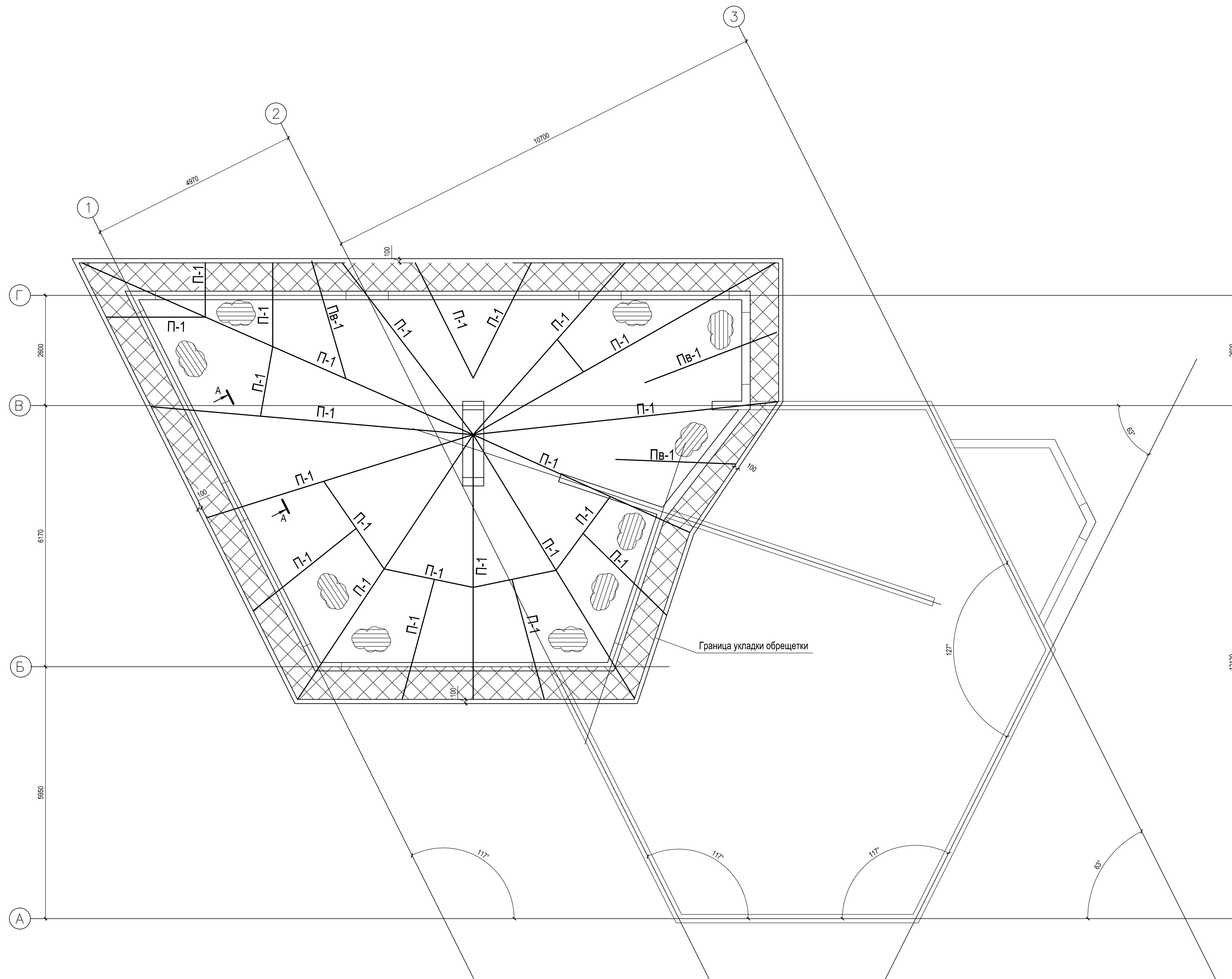

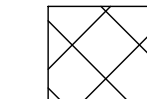


Схема расположения деревянных прогонов 2-го этажа

Марка, поз.	Обозначение	Наименование	Кол.	Масса ед., м.куб.	Примечание
П-1	прогон по метал. конструкции кровли	Прогон, доска 250x50(н)			
Пв-1	прогон укладывают на проф. настил	Прогон, доска 250x50(н)			



Условные обозначения

-  Направление раскладки и обрешетки
-  Зона сплошной обрешетки

Примечания.

1. Соединение деревянных прогонов производить при помощи стальных соединительных пластин.
2. Прогон Пв-1 закрепить к профнастилу гвоздями.
3. Сечение А-А см. лист 9.

Изм.	Кол.уч.	Лист	N док.	Подп.	Дата	Студия	Лист	Листов
Разработал		Моторичев				РП	11	11
Проверил								
Схема расположения деревянных прогонов 2-го этажа								