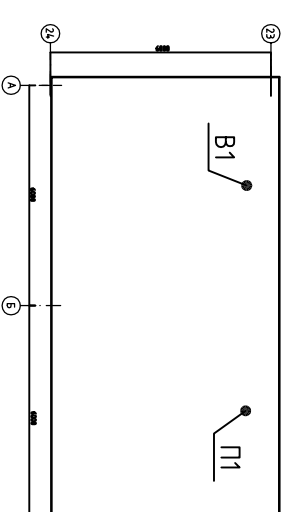


Ведомость рабочих чертежей основного комплекта марки ОВ

Лист	Наименование	Примечание
1	Общие данные	
2	План систем вентилиации П1, В1, В2. М 1:50	
3	Аксонометрическая схема систем П1, В1, В2	

План – схема



Общие указания

Ведомость ссылочных и прилагаемых документов

Обозначение	Наименование	Примечание
	Ссылочные документы	
СНиП 4-1-01-2003	“Отопление, вентиляция и кондиционирование”	
СНиП 3.05.01-85	“Внутренние санитарно-технические системы”	
	Примлагаемые документы	
07/04/2013-4-ОВ СО	Спецификация оборудования и материалов	2 листа

Данный проект системы вентиляции в помещении столовой разработан в соответствии со СНиП 4-1-01-2003 “Отопление, вентиляция и кондиционирование”.

В помещении развлекательной зоны предусмотрено устройство приточной и вытяжной вентиляции с механическим побуждением, в соответствии с расчетной кратностью по помещениям:

- а) холодный период $T = 18^{\circ}\text{C}$;
- б) теплый период $T = 23^{\circ}\text{C}$.

Для удаления основных теплоизбытков в помещении используются вытяжные диффузоры DVS-125. Для санузла предусмотрена отдельная система вытяжной вентиляции В2.

Вытяжные системы В1 и В2 подсоединить к существующему воздухоподу вытяжной вентиляции.

Для предотвращения поступления неприятного запаха при выключенном вентиляторе в системе В2 предусмотрен обратный клапан.

Воздуховоды систем П1, В1, В2 располагаются над потолком помещения.

Монтаж весты в соответствии со СНиП 3.05.01-85 “Внутренние санитарно-технические системы”.

Монтаж вытяжных воздухоподу весты под уклоном в сторону вытяжных решеток.

Воздуховоды вентсистем применены из тонколистовой спиральнонавитой оцинкованной стали по ГОСТ 24751-81.

Настоящий проект соответствует требованиям экологических, санитарно-гигиенических, противопожарных и других норм, действующих на территории Российской Федерации, и обеспечивает безопасность для жизни людей эксплуатация объекта при соблюдении предусмотренных проектом мероприятий.

Главный инженер проекта _____

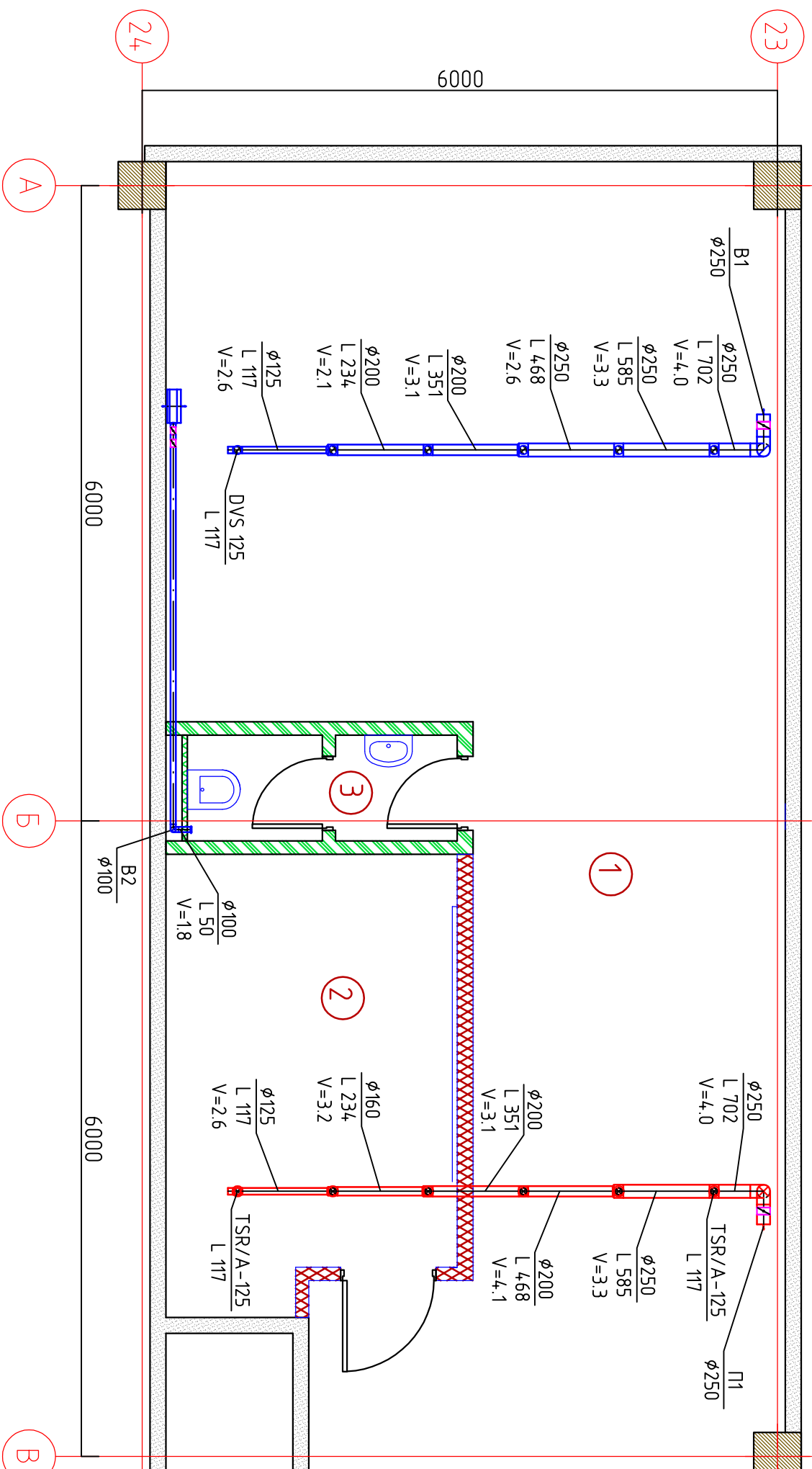
										Об	
Заказчик: ИП Соборной К.А.											
Развлекательная зона “Галкашка” по адресу: г.Красногорск, гипермаркет “Глобус”, пом.№ АЛ07											
Изм.	Кол-во	Лист	№ док.	Подп.	Дата						
Гип	Андросов										
Разработал	Скрыков										
Развлекательная зона					Стадия	Лист	Листов				
Общие данные					РП	1	3				



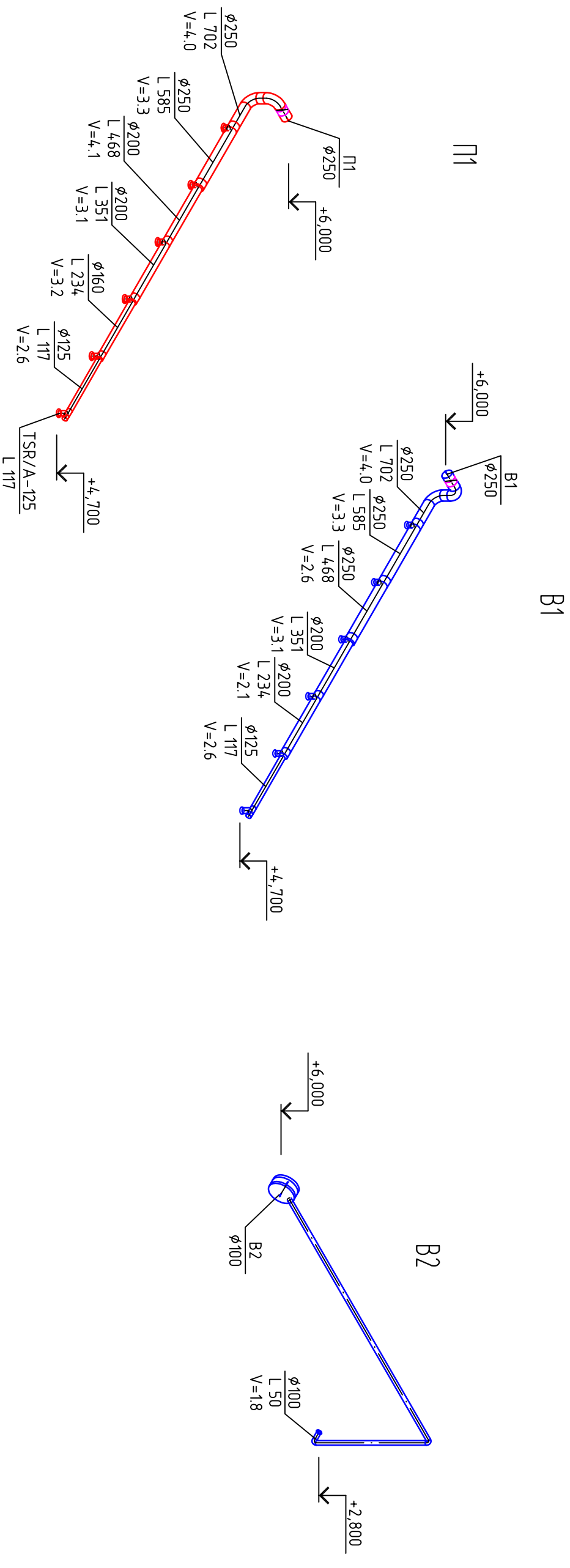
ЭКСПЛИКАЦИЯ ПОМЕЩЕНИЙ:

№	Наименование	Площадь, м ²
1	Помещение развлек. зоны	54,7
2	Помещение аттракциона	11,3
3	Санузел	2,7

Итого: 68,7 м²



Заказчик: ИП Собоинов К.А.				ОВ	
Развлекательная зона "Галактика"				Развлекательная зона	
по адресу: г.Краснодарск, супермаркет "Глобус", пом.№ АЛ07					
Изм.	Колуч.	Лист	№ док.	Подп.	Дата
ГИП	Андросов				
Разработал	Скрыков				
План систем вентиляции П1, В1				Стадия	
В2. М 1:50				РП	2
				Лист	3



- Примечание:
1. Монтаж воздуховодов вести согласно ВСН 182-82.
 2. Высоту установки диффузоров уточнить по месту.

								ОВ
				Заказчик: ИП Соборнов К.А.				
				Развлекательная зона "Галактика"				
				по адресу: г.Красногорск, супермаркет "Глобус", пом.№ АЛО7				
Изм.	Колуч.	Лист	№ док.	Подп.	Дата			
ГИП			Андреев					
Разработал			Скряков					
Акционерная компания "Модус Групп"				Акционерная компания "Модус Групп"				
Развлекательная зона		Страна	Лист	Листов				
		РП	3	3				



Позиция	Наименование и техническая характеристика	Тип, марка, обозначение документа, опросного листа	Код оборудования, узлы, материала	Завод-изготовитель	Единица измерения	Кол-во частей	Масса единицы кг	Примечания
1	2	3	4	5	6	7	8	9
	Вентиляция							
	Система П1							
	Приточный вихревой диффузор	TSR/A-125		Halton	шт.	6		
	Воздуховод из тонколистовой оцинкованной стали толщиной 0,7 мм				п.м.	2,5		
					п.м.	2		
					п.м.	3,5		
					п.м.	3		
	Отвод ϕ 250				шт.	2		
	Тройник							
					шт.	1		
					шт.	1		
					шт.	2		
					шт.	2		
	Переход				шт.	1		
					шт.	1		
					шт.	1		
					шт.	1		
					шт.	1		
	Заглушка ϕ 125				шт.	1		
	Регулирующий клапан ϕ 250	IRIS-250		DVS	шт.	1		

Заказчик: ИП Соборной К.А.				ОБ.СО			
Разблательная зона "Глажка"				Разблательная зона "Глажка"			
по адресу: г.Красногорск, супермаркет "Глобус", пом.№ АЛ07				по адресу: г.Красногорск, супермаркет "Глобус", пом.№ АЛ07			
Изм.	Кол-во	Лист	№ док.	Подп.	Дата		
ГИП		Андреев					
Разработал		Скрыков					
Разблательная зона				Разблательная зона			
Спецификация оборудования и				Спецификация оборудования и			
материалов				материалов			
Страниц	Лист	Листов					
РП	1	2					



Позиция	Наименование и техническая характеристика	Тип, марка, обозначение документа, опросного листа	Код оборудования, узла/детали, материала	Завод-изготовитель	Единица измерения	Количество	Масса единицы кг	Примечания
1	2	3	4	5	6	7	8	9
	Вентиляция							
	Система В1							
	Вытяжной диффузор	DVS-125		Shift	шт.	6		
	Воздуховод из тонколистовой оцинкованной стали толщиной 0,7 мм							
		φ125			п.м.	2,5		
		φ200			п.м.	3,5		
		φ250			п.м.	4,5		
	Отвод φ250				шт.	2		
	Тройник							
		φ125			шт.	1		
		φ200			шт.	2		
		φ250			шт.	3		
	Переход							
		φ200/125			шт.	1		
		φ250/200			шт.	1		
	Заглушка φ125				шт.	1		
	Регулирующий клапан φ250	IRIS-250		DVS	шт.	1		
	Система В2							
	Вытяжной диффузор	VE 100		Polar bear	шт.	1		
	Воздуховод из тонколистовой оцинкованной стали толщиной 0,7 мм							
		φ100			п.м.	11		
	Отвод φ100				шт.	2		
	Регулирующий клапан φ100	IRIS-100		DVS	шт.	1		
	Клапан обратный (бабочка) φ100	КО-01.10			шт.	1		

Изм.	Изд.	Смод.	Ндок.	Подпись	Дата	- ОБ. СО	Лист 2