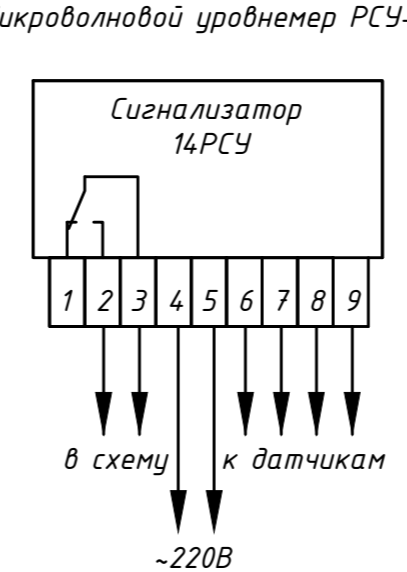
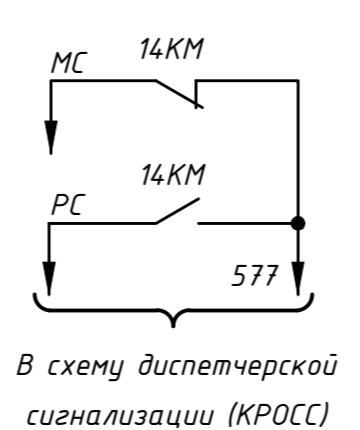
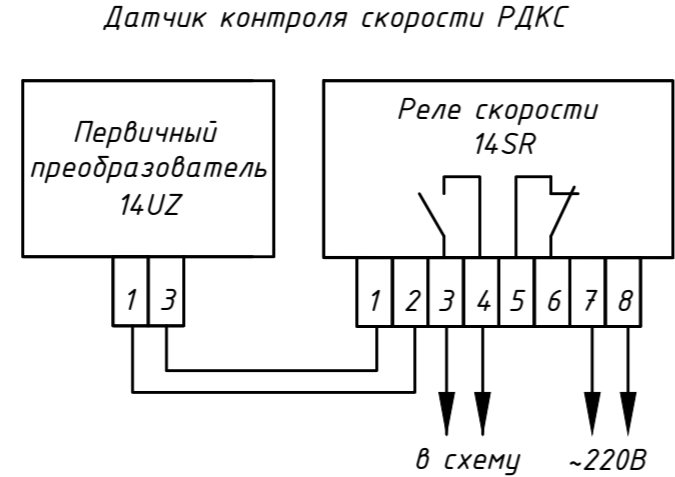
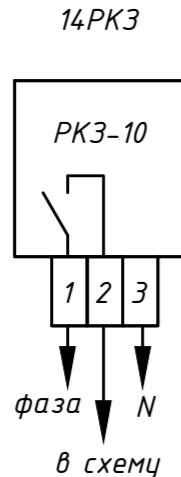


Марка, поз.	Наименование	Тип	Технич. данные, размер	Кол.	Примеч.
<u>У механизма</u>					
14M	Мотор-редуктор	1МЦЗУ-200-9-2,2-12УЗ	~380В P=2,2кВт	1	
14SQд	Выключатель концевой (на дверце)	ВК-300		1	Заказаны по проекту 358382-ТХ комплектно с РДКС-01РС
14SQmp1, 14SQmp2	Выключатель аварийный тросовый	КУ-701А		2	
14UZ	Первичный преобразователь	РДКС-01ПП		1	
14SB1, 14SB2	Пост управления кнопочный	КУ123-21УЗ		1	
<u>Бункер коксовой дробилки №1</u>					
14PCУ	Вторичный прибор	PCУ-1		1	Заказаны по проекту 358382-ТХ
	Генератор	ППМ-02Г		1	комплектно с PCУ-1
	Детектор	ППМ-02Пр		1	комплектно с PCУ-1
<u>Щит управления РП-10. Панель №13</u>					
14QF	Выключатель автоматический	АП50Б3МТ	~380В, 50Гц In.p.=10А	1	
14SF	Выключатель автоматический	АП50Б2МТ	~220В, 50Гц In.p.=6,3А	1	
14KM	Контактор вакуумный	КВ1-160-3	~380В, 50Гц In.=160А	1	2э+2р б.к.
14SA1, 14SA2, 14SA3	Переключатель универсальный	УП5312-С29УЗ		3	
14PK3	Реле контроля и защиты	PK3-25	~220В	1	
14KL3, 14KL4	Реле промежуточное	Р4-2014-23-5230WTL	~220В 4п.	2	
14SR	Реле скорости	РДКС-01РС	~220В	1	комплектно с РДКС-01ПП
14KK1, 14KK2	Реле тепловое ТРТП	ТРТП113 3,5А	In.э=3,5А	2	

Ленточный конвейер
коксовой дробилки №1
Привод 14М
P=2,2кВт, In=3,24А



Имя, подл. Подпись и дата

Изм/Лист	уч. N	док. N	Подпись	Дата	Стадия	Лист	Листов
					Р	2	
Разраб.	Ситников				Корпус дробления, Коксовая дробилка №1, Силовое электрооборудование.		
					Ленточный конвейер коксовой дробилки №1. Привод 14М. Схема электрическая принципиальная.		

2013г.

Формат: А4х3