

ДИЗАЙН-ПРОЕКТ
ДИСПЕТЧЕРСКОЙ МЕБЕЛИ ДЗ ЦДП
КОМПЛЕКС ЗАЩИТНЫХ СООРУЖЕНИЙ г.САНКТ-ПЕТЕРБУРГА ОТ НАВОДНЕНИЙ
СУДОПРОПУСКНОЕ СООРУЖЕНИЕ С-1. АВТОДОРОЖНЫЙ ТОННЕЛЬ

Состав альбома:

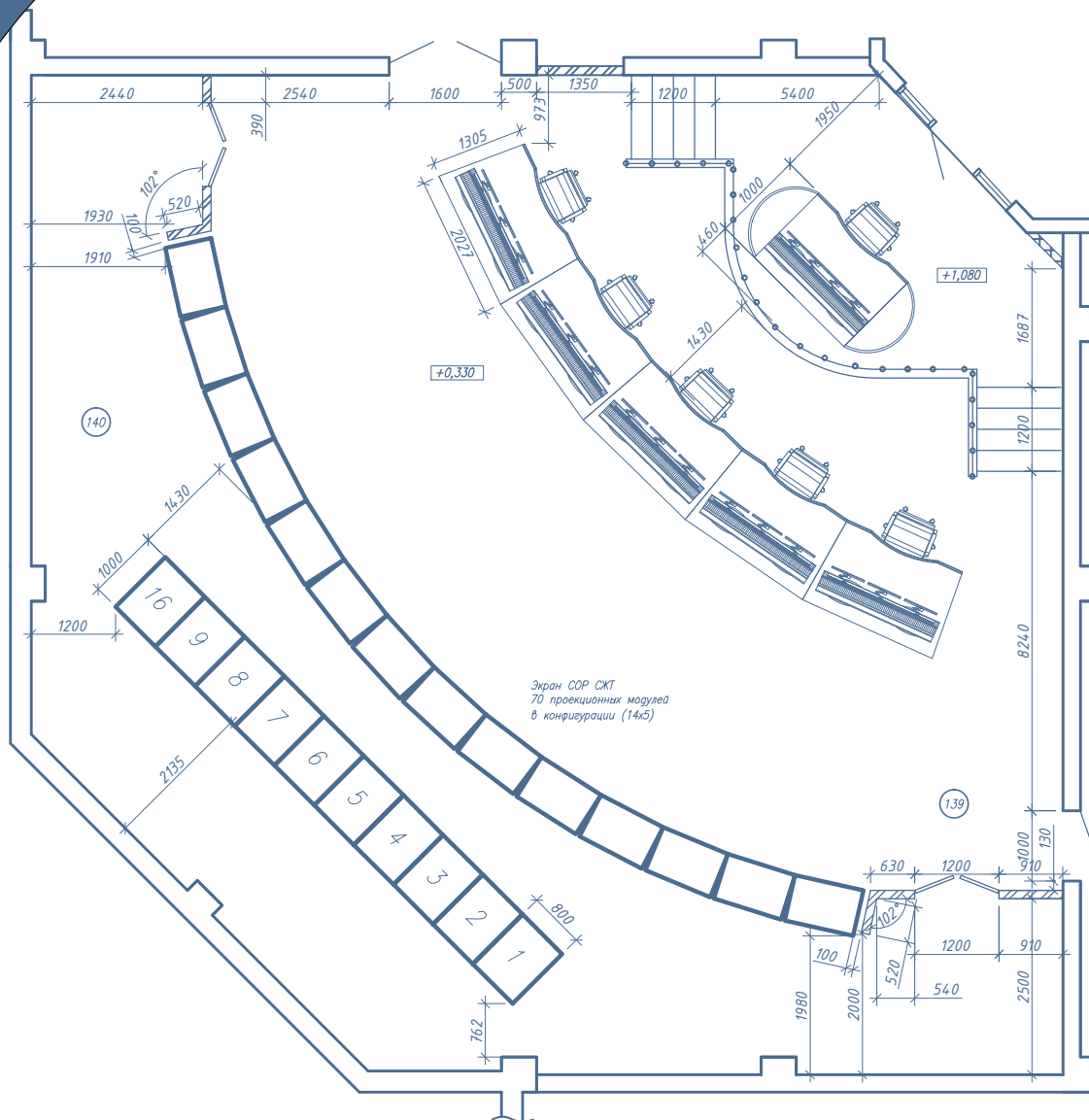
1. Титульный лист
2. Состав альбома
3. План расстановки диспетчерской мебели
4. Конструктивное решение диспетчерского стола
- 5.- 6. Решения рабочей поверхности
7. Решения боковых поверхностей
8. Кресла
9. Тумбы



Предлагаемые решения

- 10-13. Визуализация помещения с расстановкой мебели. (Вариант 1.)
- 13-16. Визуализация помещения с расстановкой мебели. (Вариант 2.)
- 17-21. Визуализация помещения с расстановкой мебели. (Вариант 3.)

План расстановки диспетчерской мебели

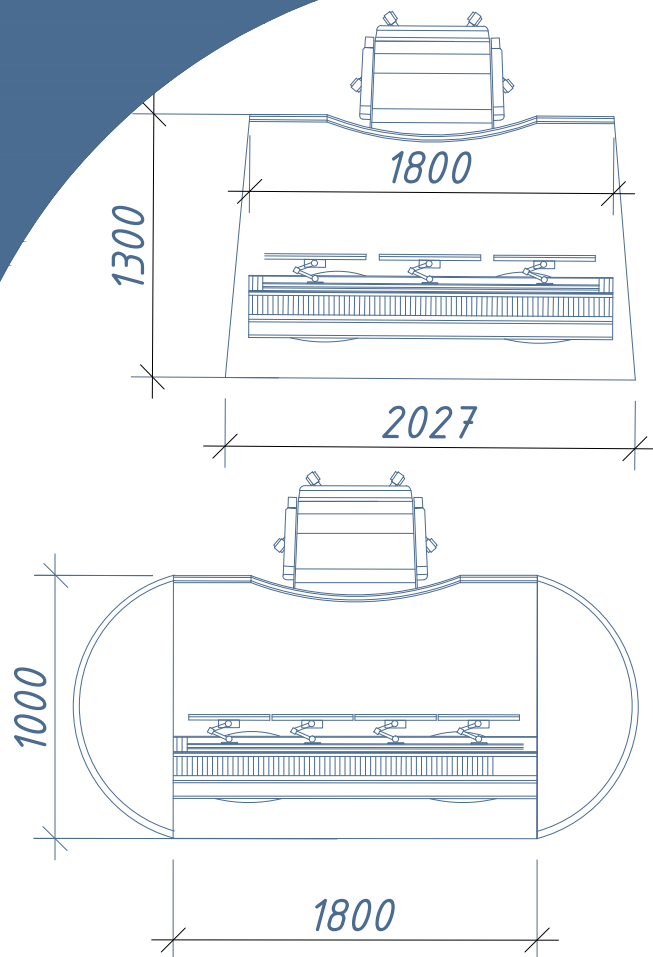


Экспликация помещений:

<i>N помещений</i>	<i>Наименование помещения</i>	<i>Площадь, м.кв.</i>	<i>Категори помещ.</i>
139	Диспетчерский зал	113.83	ВЗ
140	Закранная зона	70.36	ВЗ

Условные обозначения:


- 1 – Стойка СОР СЖТ. Зона АСУ ДД (выбор камеры)
- 2 – Стойка СОР СЖТ. Зона АСУ ТП
- 3 – Стойка СОР СЖТ. Зона АСУ ДД (мнемосхема тоннеля)
- 4 5 – Стойка СОР СЖТ. Зона АСУ ДД (стационарные камеры)
- 6 – Стойка СОР СЖТ. Зона АСУ ДД (листание камер)
- 7 – Стойка СОР СЖТ. Зона КСБ
- 8 9 – Стойки СРД ИРТС
- 16 17 – Стойки КСРХМД, серверное оборудование
- Проекционный модуль



Варианты обработки кромок столешницы


T1-ZW

Полиуретановый край столешницы с подвиниловой окантовкой




T2-ZW

Полиуретановый край столешницы с полиуретановой окантовкой

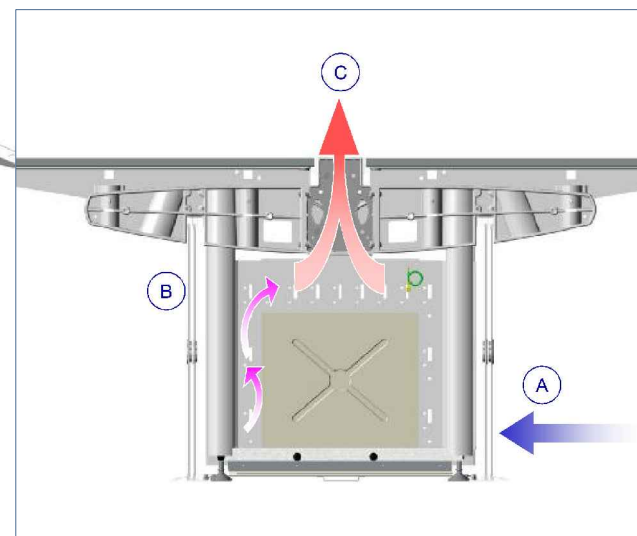


T3-ZW

Полиуретановый край столешницы с закругленной окантовкой



Рабочий стол



Основание стола

A. Регулируемая по высоте рама (660-770мм)

B. Центральная вентиляция внутри рамы

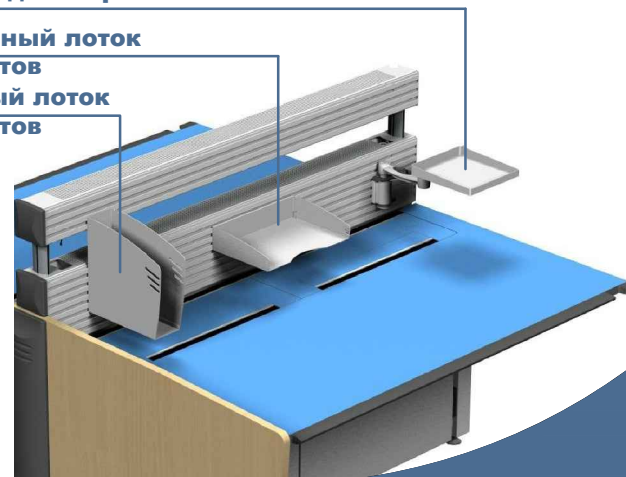
C. Кабель-канал с закрываемой сверху панелью (лоток для электрификации), по бокам завершающие рамы. Выдвижная подставка для процессора с выемкой для кабелей, удобный доступ через дверцы.

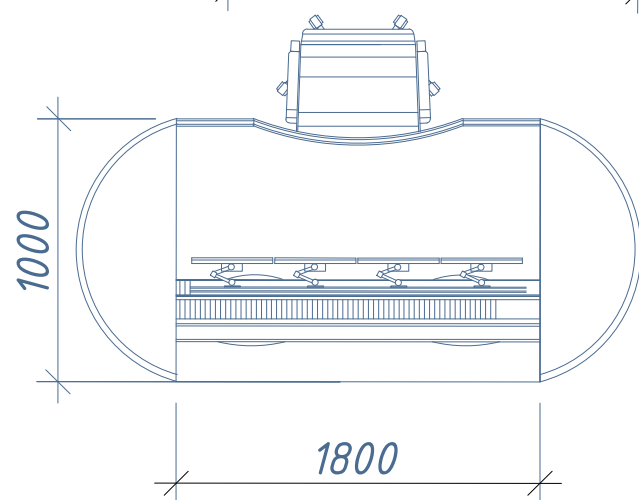
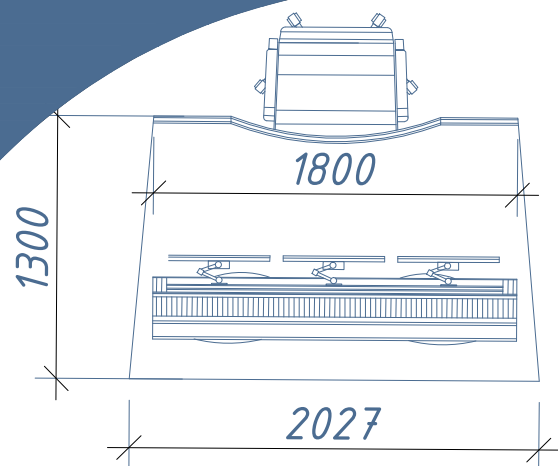
Аксессуары и дополнения к рабочей поверхности

Подставка под телефон

Горизонтальный лоток для документов

Вертикальный лоток для документов



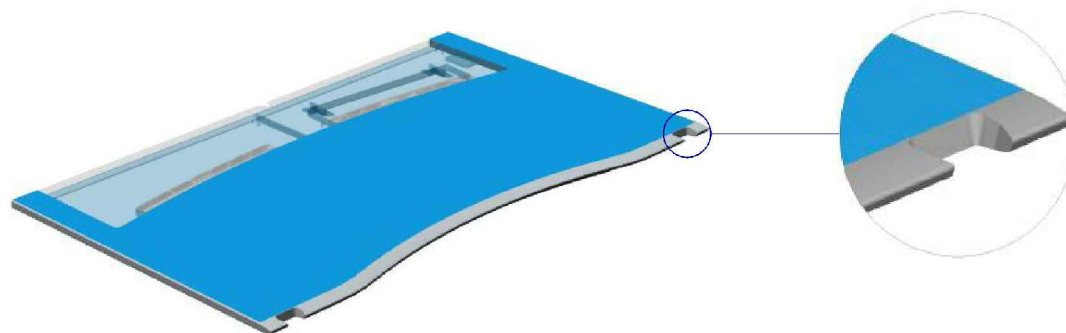


ВАРИАНТЫ РЕШЕНИЯ ОТДЕЛКИ ПОВЕРХНОСТИ



Рабочая поверхность Т-1-2

Решения рабочей поверхности

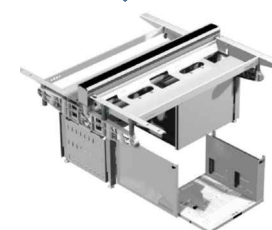
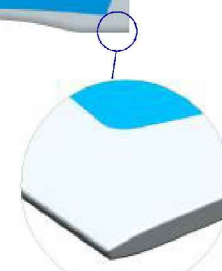
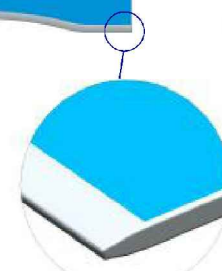


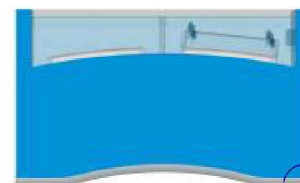



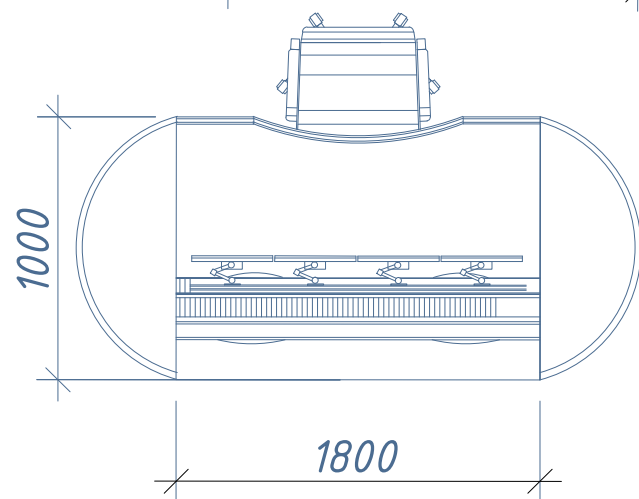
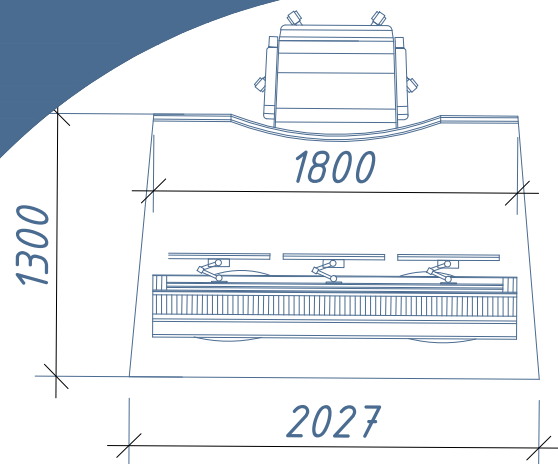
Рабочая поверхность стола

TS -4F

TS -5F

TS -6F







ВАРИАНТЫ РЕШЕНИЯ ОТДЕЛКИ ПОВЕРХНОСТИ



Рабочая поверхность Т-1-1

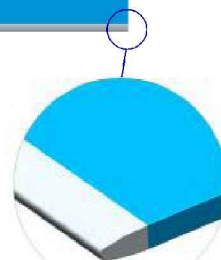



Решения рабочей поверхности

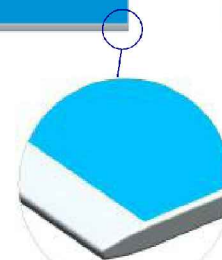



Рабочая поверхность стола



TS -1F



TS -2F



TS -3F





**Внешняя панель
(декоративная)**

Решения внешней панели

ВАРИАНТЫ РЕШЕНИЯ ОТДЕЛКИ ПОВЕРХНОСТИ




Боковая панели (варианты исполнения):

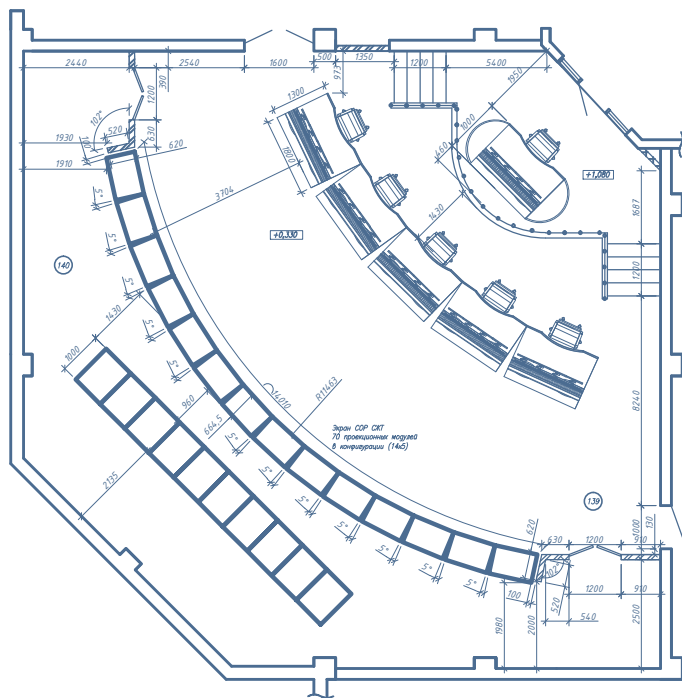
- Ламинат, полиуретановая колонна
- Натуральное голубое стекло частично закрывает боковину стола

ВАРИАНТЫ РЕШЕНИЯ ОТДЕЛКИ ПОВЕРХНОСТИ



Решения боковой панели





Кресла

- Кресло с оптимальной поддержкой спины. В него встроен механизм, позволяющий точно имитировать изгибы позвоночника в состоянии движения. Спинка кресла подстраивается под сидящего, изменяя свою форму и положение. Предусмотрена регулировка высоты сиденья и спинки.



K 156 - 1



- Кресло с пружинистой обтекаемой формой и превосходной эргономикой, конструкция предусматривает распределение воздуха внутри спинки. Обеспечивает поддержку поясничного отдела позвоночника. В него встроены механизмы автоматической регулировки под вес сидящего и упрощенной регулировки глубины сиденья.

K 128 - 1



K 121 - 6

- Спинка и сиденье кресла постоянно следуют за движениями тела, удерживая правильный угол. Механизм расположен сзади, спинка плавно отклоняется назад и вниз, обеспечивая здоровое и комфортное положение.

Цветовые решения



VERONA 01
NERO



VERONA 04
DARK BROWN



VERONA 08
RED



VERONA 13
IVORY



DESIGNO 07
C'FIDAR



DESIGNO 13
IVORY



DESIGNO 10
RASPBERRY



DESIGNO 02
ANTRA

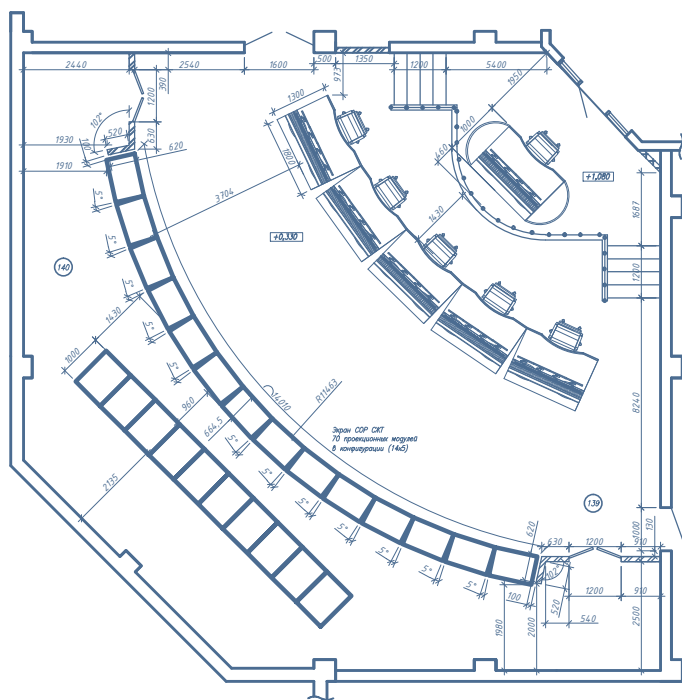


DESIGNO 01
NERO



DESIGNO 04
MARINA





Тумбы

A 245-ТС Тумба. Фасад-стеклопластик, отделка шпон/ламинат
A 145 - ТС Тумба. Фасад - шпон/ламинат.
A 147 - ТС Тумба. Фасад-стеклопластик, отделка шпон/ламинат.
A 131-ТС Тумба - приставка с открытым фасадом, отделка шпон/ламинат



A 245 - TC

Варианты отделки:



A 145 - TC



A 147 - TC



A 131 - TC













