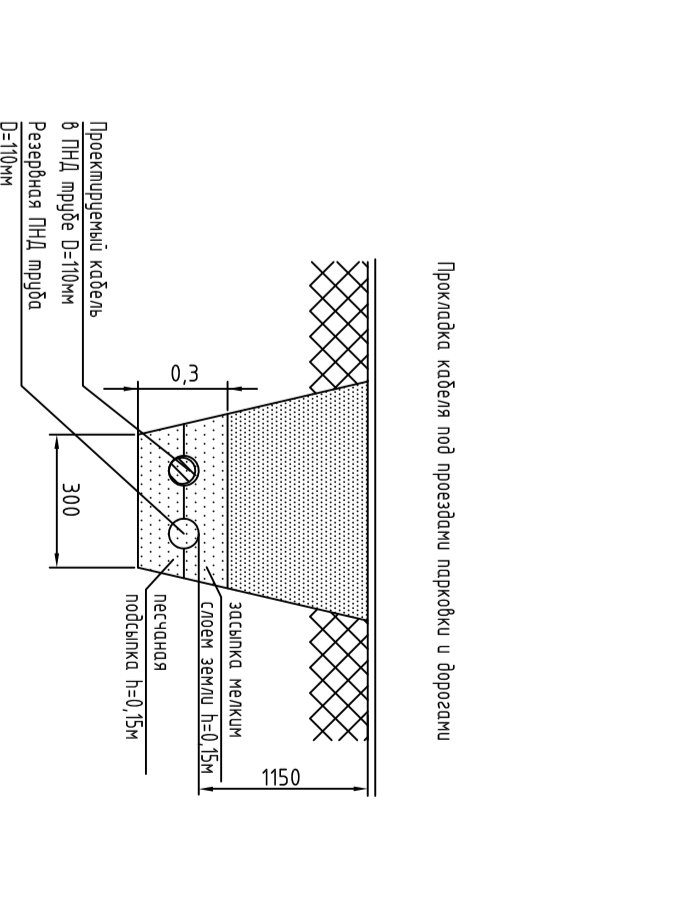
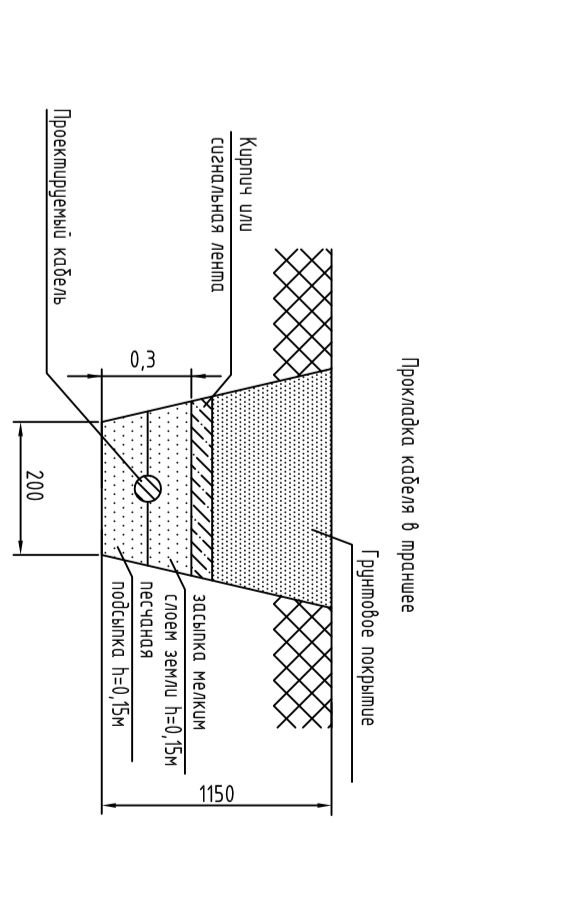
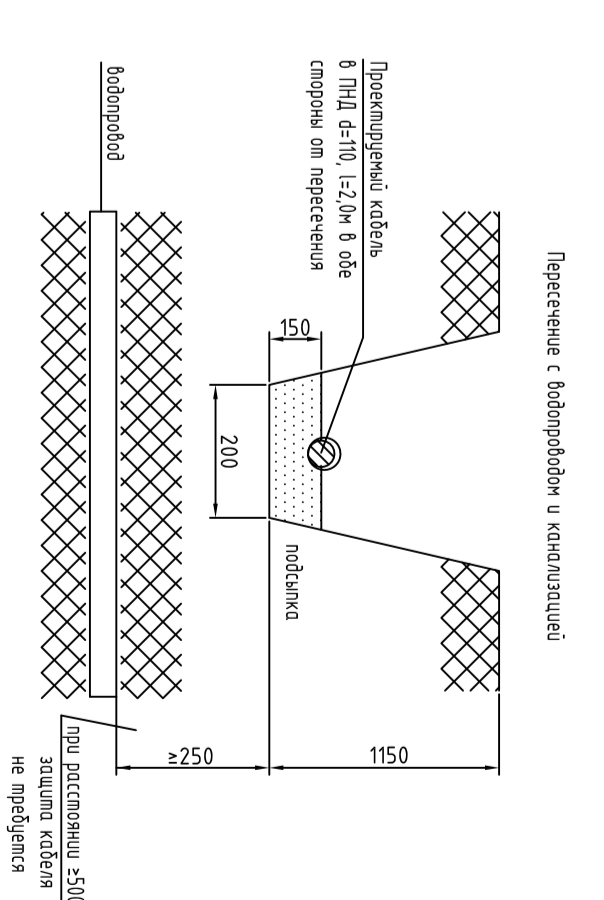


ЭКСПЛИКАЦИЯ ЗАДАЧИ И СОДЕРЖАНИЯ

N	Наименование	Кол-во	Примечание
1	Зачув. оборудование "Тайф"™	1	
2	Зона радиопомех	1	
3	Разрывы для	1	Подземные
4	Разрывы маневровых ж/д путей	1	
5	Трансформаторная подстанция	1	
6	Разрывы для электромонтажа	1	
7	Условные обозначения	1	Подземные
8	Услов. для м/л электр. сетей	1	
9	ВК (воздушный выключатель)	2	1395 м/л
10	Блок опоры	1	
11	Автоматика	1	
12	Фидерный под ст. км	1	
13	ЛЦД монтаж	1	Контрольная
14	Фазы шин	1	УЛ 10, ШИП
15	Разрывная секция	1	



Условные обозначения:

- - УМСТ0005
- - ЖКУ50-400-001
- - ТУ/50-400-001
- - кабель ВБВББ 0x-16
- - опора круглая коническая АМРА-01-1-1(Ф)
- - труба ПНД

Внимание

Монтаж сетей вести в присутствии представителей всех энергообладателей организации.

ПРИМЕЧАНИЕ

1. Кабели прокладываются в защитной трассе с защитой от ударной нагрузки. СЛ. Сметально-пункт укажите на расстоянии не менее 250мм. Края ленты должны выступать за края кабеля не менее чем на 50мм. При прокладке ленты проследите, чтобы лента не была повреждена и не была повреждена. 2. Кабели проложить в ПНД трубе (ПНД-с-75мм).

11.03.2013		Вариант N	
Датум	Вариант	Дата	Вариант
	04/06/12-ЭП		ЭП
Исполн.	М.К.	Проверенный	М.К.
Сметчик	С.С.	Сметчик	С.С.
Проектировщик	П.Д.	Проектировщик	П.Д.